

CASSA PER OPERE STRAORDINARIE DI PUBBLICO INTERESSE
NELL'ITALIA MERIDIONALE

(CASSA PER IL MEZZOGIORNO)

LA DINAMICA DELLA STRUTTURA AGRICOLA NEL MEZZOGIORNO


PARTE SECONDA

Gli aspetti economici delle trasformazioni fondiarie

a cura di

CARLO AIELLO

ROMA - 1964



CASSA PER OPERE STRAORDINARIE DI PUBBLICO INTERESSE
NELL'ITALIA MERIDIONALE
(CASSA PER IL MEZZOGIORNO)


LA DINAMICA DELLA STRUTTURA AGRICOLA NEL MEZZOGIORNO

PARTE SECONDA

Gli aspetti economici delle trasformazioni fondiarie

a cura di

CARLO AIELLO



ROMA - 1964

*Questa indagine è stata eseguita dal Centro Studi
della «Cassa» a cura del dott. Carlo Aiello e
sotto la direzione del prof. Giuseppe Di Nardi*

Documento N. 8

Stampato in Italia - Printed in Italy

Stampato presso la Tipografia "Labor,, - Roma, Via Paola Falconieri 5 - Tel. 53.92.08

INDICE

<i>Presentazione</i>	<i>Pag.</i> 13
--------------------------------	----------------

I - Contenuto e criteri dello studio

1. Gli obiettivi della ricerca	» 15
2. Il carattere dinamico della realtà economica a cui l'indagine si rivolge	» 17
3. I comprensori prescelti per la ricerca e significatività dei loro caratteri	» 21
4. La scelta delle aziende da sottoporre ad analisi economica	» 23
a) <i>La stratificazione per gruppi omogenei del micro universo</i>	» 23
b) <i>La numerosità del campione e il suo grado di rappresentatività</i>	» 24
c) <i>Estrazione casuale ed esame critico dei campioni prescelti</i>	» 27

II - L'analisi aziendale di base

1. I momenti della trasformazione strutturale	» 29
2. Il processo di intensificazione capitalistica	» 30
3. Stima della capacità potenziale della struttura produttiva	» 31

III - La modifica della struttura economica delle aziende

1. Misura e composizione qualitativa degli investimenti	» 33
2. La dotazione dei capitali aziendali prima e dopo il miglioramento fondiario	» 36
3. La dinamica del fattore lavoro nelle aziende studiate	» 41
4. La modifica della struttura produttiva e del prodotto netto aziendale	» 43

IV - L'analisi dei risultati economici della trasformazione

1. Obiettivi e risultati della modifica strutturale delle aziende	» 49
2. I parametri economici che influenzano il risultato della trasformazione	» 57
3. Considerazioni conclusive	» 64

Appendice - Dati economici delle aziende studiate

1. Comprensorio di bonifica Aurunco	<i>Pag.</i> 1
2. Comprensorio di bonifica Sinistra Sele	» 13
3. Comprensorio di bonifica Piana di Catania	» 29
4. Comprensorio di bonifica Destra Pescara	» 61
5. Comprensorio di bonifica Piana di Sibari	» 75

6. Compensorio di bonifica Stornara e Tara	Pag. 95
7. Compensorio di bonifica Campidano di Cagliari	» 113
8. Compensorio di bonifica Agro Brindisino	» 145
9. Compensorio di bonifica Alli Punta delle Castella	» 181
10. Compensorio di bonifica Alto e Medio Belice	» 193
11. Compensorio di bonifica Fossa Premurgiana	» 221
12. Compensorio di bonifica montana Nuorese	» 263
13. Compensorio di bonifica montana Vomano	» 291
14. Compensorio di bonifica montana Alta Irpinia	» 317
15. Bacino montano Alto Basento	» 333

Codice adottato per la classificazione delle aziende

INDICE DELLE TABELLE

Tab. 1 - Confronto tra aziende ricadenti nei 15 comprensori prescelti e aziende nel complesso	Pag. 20
Tab. 2 - Ripartizione percentuale per tipi di ordinamento produttivo delle aziende nei 15 comprensori prescelti	» 21
Tab. 3. - Coefficienti di variabilità per la determinazione delle frazioni di sondaggio	» 25
Tab. 4 - Numero, superficie e investimento delle aziende campione rispetto a quelle del microuniverso	» 26
Tab. 5 - Ripartizione delle aziende studiate in base ai tre fondamentali raggruppamenti adottati per la loro classifica	» 34
Tab. 6 - Investimenti in opere di miglioramento fondiario	» 35
Tab. 7 - Modifica nella dotazione dei capitali aziendali	» 36
Tab. 8 - Composizione dei capitali aziendali	» 38
Tab. 9 - Variazione di destinazioni colturali e di carico di bestiame nelle aziende studiate	» 40
Tab. 10 - Gli impieghi di lavoro nelle aziende studiate	» 40
Tab. 11 - Modifica nella composizione della produzione vendibile	» 42
Tab. 12 - Produzione lorda vendibile, costi aziendali e prodotto netto	» 44
Tab. 13 - Rapporti percentuali tra costi aziendali e prodotto netto nei vari tipi di indirizzo produttivo prima e dopo la trasformazione	» 46
Tab. 14. - Il rapporto prodotto per addetto nelle aziende sottoposte alla ricerca	» 50
Tab. 15. - Il rapporto capitale per addetto nelle aziende sottoposte alla ricerca	» 52
Tab. 16 - Il rapporto prodotto per unità di capitale nelle aziende sottoposte alla ricerca	» 54
Tab. 17 - I parametri che influenzano la produttività dell'investimento	» 56
Tab. 18 - I parametri che influenzano la produttività media del capitale	» 58
Tab. 19 - I parametri che influenzano la produttività media del lavoro	» 60
Tab. 20 - I parametri che influenzano la produttività media per ettaro	» 62

PRESENTAZIONE

Lo studio sulla dinamica della struttura agricola nel Mezzogiorno, di cui è già stata recentemente pubblicata la parte prima, relativa alla evoluzione degli ordinamenti produttivi, tratta in questo secondo volume de « Gli aspetti economici delle trasformazioni fondiarie », realizzate con la politica di incentivi della « Cassa ».

Una rilevazione sistematica del bilancio economico, prima e dopo il miglioramento fondiario, di 331 aziende-campione, prescelte per la loro rappresentatività, ha permesso di misurare la modifica dei fondamentali parametri economici che caratterizzano i diversi tipi di trasformazione e di indirizzi produttivi.

La intensificazione capitalistica delle aziende, variabile strategica su cui ha operato la politica di incentivi rivolti alla privata iniziativa, ha determinato, con il mutare delle diverse combinazioni produttive, profonde modifiche nell'impiego dei singoli fattori e conseguentemente ha diversificato sempre di più la produttività dei fattori stessi. E' proprio nella misura di tali rapporti — con riferimento ai diversi ambienti in cui si è operato, ai differenti obiettivi che nei casi più frequenti hanno ispirato le scelte di investimento, e ai differenti tipi colturali riscontrabili nella realtà agricola del Sud — che risiede la novità e l'interesse della ricerca compiuta. Nell'ampia appendice allegata si riportano i dati essenziali dei bilanci, come è di norma in ogni studio economico-agrario condotto attraverso rilievi aziendali.

I risultati cui perviene la ricerca non interessano tanto nei loro valori medi: il prodotto netto delle aziende trasformate cresce in termini reali del 65,6%; il rapporto investimento prodotto nel processo di intensificazione capitalistica è, nella media generale, prossimo a 4:1; la produttività globale riferita al fattore lavoro si accresce del 17,8%. Ma è il variare di tali grandezze, in relazione alle diverse realtà, che a nostro avviso è del massimo interesse, in quanto pone in luce la influenza che esercitano, sulla validità economica della trasformazione, il tipo di ambiente ecologico in cui l'azienda ricade, il tipo di trasformazione che l'agricoltore intendeva realizzare (radicale o parziale) e il tipo di ordinamento produttivo. I diversi parametri che esprimono il risultato economico dell'investimento compiuto forniscono preziose indicazioni per una futura azione pubblica in questo settore.

Vero è che non sono le sole aride cifre di un bilancio che possono rilevare la reale portata economica e soprattutto sociale di una politica di investimenti in cui lo Stato con la manovra degli incentivi può solo indirettamente orientare le scelte, che restano pur sempre nella sfera di decisione dei privati imprenditori, anche perchè l'onere finanziario prevalente è a loro carico. Le motivazioni che ispirano tali scelte sono molteplici e complesse: dal semplice miglioramento delle condizioni di abitabilità del fondo, fino al radicale mutamento o alla intensificazione dell'indirizzo produttivo, i risultati economici ottenuti sono pur sempre in rapporto diretto o indiretto con l'investimento compiuto.

I fini che hanno ispirato la politica di incentivi della « Cassa » su un territorio di così vaste proporzioni (pari al 70% dell'intero Mezzogiorno), mentre tendevano a creare condizioni di convenienza per l'investimento privato, elevandone i redditi, erano anche tesi a realizzare — nel quadro di orizzonti più ampi della politica di sviluppo economico — una massiccia immissione di capitali fissi nelle campagne del Sud, per garantire alle popolazioni rurali condizioni di vita più accettabili, per valorizzare risorse più facilmente utilizzabili, per rendere le campagne meridionali più ricettive al progresso tecnologico, che investe l'intera agricoltura, e infine per dare l'avvio ad una più ampia propagazione dello sviluppo econo-

mico in quegli ambienti. Tali aspetti — anche se questa indagine non ha potuto qui misurarli — vanno tenuti presenti dal lettore.

Anche questa seconda parte della ricerca, come la prima, è stata condotta dal Centro Studi della « Cassa » e curata responsabilmente dal Dott. Carlo Aiello sotto la direzione del Prof. Giuseppe Di Nardi. Vi ha collaborato, per le elaborazioni statistiche, il Rag. Teodoro Dammicco.

Un particolare ringraziamento va agli Osservatori di Economia Agraria delle regioni meridionali e ai loro Direttori, i quali hanno aderito cortesemente alla richiesta di questa « Cassa » per una collaborazione nella elaborazione di un così vasto numero di bilanci delle aziende prescelte.

L'indagine va ad arricchire il vasto corredo di studi che la « Cassa » ha direttamente effettuato o ha promossi, per la sempre più approfondita conoscenza della dinamica evolutiva dell'agricoltura meridionale. L'intervento pubblico non può che trarne preziosi orientamenti per una maggiore incisività dell'azione futura.

GABRIELE PESCATORE

I.

CONTENUTO E CRITERI DELLO STUDIO

1. - GLI OBIETTIVI DELLA RICERCA.

La dinamica delle strutture produttive nelle aziende che hanno realizzato trasformazioni fondiario-agrarie nel quadro della politica di incentivi attuata dalla Cassa per il Mezzogiorno dal 1950 in poi, ha formato oggetto di uno studio sugli ordinamenti produttivi di 110 mila aziende che hanno compiuto investimenti fondiari nell'undicennio 1951-61.

L'analisi degli aspetti tecnici che hanno caratterizzato tale modifica strutturale (i cui risultati sono stati pubblicati nella parte prima del presente studio) ha riguardato la totalità delle aziende esaminate ed è stata propedeutica alla presente ricerca, volta invece ad individuare gli aspetti economici che condizionano e caratterizzano la modifica stessa.

Tra questi sono fondamentali, per un giudizio sulla portata economica dell'investimento compiuto dalla iniziativa privata con il concorso dello Stato:

— il confronto tra i livelli produttivi che caratterizzano le aziende prima e dopo la trasformazione;

— il rapporto capitale-prodotto prima e dopo il compimento della trasformazione culturale;

— il grado di intensità e la composizione qualitativa dei capitali delle aziende in funzione dei diversi e più diffusi tipi di indirizzo produttivo e dei diversi livelli produttivi;

— il rapporto capitale-lavoro che caratterizza la combinazione produttiva prima e dopo la trasformazione e le modifiche intervenute nella produttività del fattore lavoro;

— le influenze che esercitano sulla validità economica della modifica strutturale (misurata dall'incremento di prodotto netto aziendale per unità di capitale investito) i seguenti fattori: localizzazione dell'azienda (connessa alle condizioni ecologiche dell'ambiente), stadio e intensità della bonifica e della trasformazione fondiaria compiuta nel territorio; ampiezza aziendale; composizione qualitativa e misura dell'investimento compiuto; e, infine, tipo dell'indirizzo produttivo che la trasformazione intende realizzare.

Solo una ricerca volta a conoscere tali aspetti avrebbe potuto infatti fornire elementi di giudizio sulla effettiva portata economica dell'investimento provocato dagli incentivi e spiegare il comportamento dei singoli investitori privati.

Accertamenti di tale natura, poichè riguardano la economia delle aziende devono essere eseguiti sulla scorta di rilievi diretti in ogni singola unità aziendale. Tenuto conto della laboriosità dei bilanci aziendali, del loro costo, e della materiale impossibilità di eseguirli su le 110 mila aziende oggetto di studio, si è dovuto necessariamente ricorrere ad una stratificazione, per caratteri omogenei, dell'universo delle aziende ed alla scelta di un numero limitato d'aziende campione in alcuni comprensori rappresentativi della realtà economica in cui si è operato. Nei paragrafi che seguono si informerà sui criteri e la metodologia del campionamento.

Ma tale sondaggio non avrebbe potuto essere realizzato se non si fosse in precedenza effettuata una globale indagine conoscitiva almeno dei caratteri tecnici fondamentali dell'universo delle aziende che hanno compiuto nel periodo suddetto trasformazioni fondiarie: numero delle aziende,

loro distribuzione territoriale, loro ampiezza, entità e natura dell'investimento compiuto, tipo di impresa, tipo di indirizzo produttivo, variazione culturale verificatasi per effetto dell'investimento ed altri elementi essenziali sono stati forniti dalla indagine preliminare. In essa, si ricorderà, le aziende — superando la loro distribuzione regionale — sono state classificate in base ai tipi omogenei di comprensori.

L'obiettivo di individuare in sintesi la portata economica delle trasformazioni compiute — su una massa così difforme di realtà aziendali — può sembrare ambizioso in quanto i caratteri che distinguono una azienda dall'altra — e quindi ne condizionano il suo bilancio economico — sono molteplici e variamente combinati.

Alcuni sono di natura strettamente tecnica (pedologia, presenza di risorse idriche, altitudine, orografia, clima) e condizionano le scelte colturali e la produttività dei fattori di produzione. Altri sono di natura tecnico-economica: ampiezza aziendale, tipo di impresa, dotazione di attrezzature fondiarie preesistente alla trasformazione, ubicazione dell'azienda e sua distanza dai centri abitati, dalle linee di traffico e dal mercato etc. Altri infine sono di natura socioeconomica: tendenza o meno allo stabile insediamento umano in campagna, radicata tradizione di alcuni indirizzi produttivi, capacità tecnica degli operatori agricoli a qualunque livello, intensità e tendenze degli spostamenti di popolazione etc.

Se a tale varietà di fattori che condizionano il successo di una qualunque trasformazione fondiaria si sovrappongono le differenze ambientali, in un mosaico di realtà come quello costituito dalle zone di intervento bonificatorio nel Mezzogiorno d'Italia, si ha la misura delle difficoltà che al presente studio fin dall'inizio si sono presentate. Si cercava, tra le vie possibili, quella che con il maggior grado di approssimazione alla realtà riuscisse a cogliere la più efficace sintesi della evoluzione economica avvenuta.

Anche quando si parla di montagna, di collina e di pianura nel Mezzogiorno la gamma degli ambienti è molto varia. L'agricoltura della montagna d'Abruzzo è ben diversa da quella che caratterizza la dorsale appenninica calabro-lucana e ancor di più da quella che si riscontra nell'alto Messinese o nelle Madonie o infine nel Nuorese. Così è

ben noto che vi è una agricoltura di collina a indirizzo estensivo cerealicolo (su terre mediamente pesanti) nel versante orientale della Calabria e Lucania e nel centro della Sicilia, e una agricoltura collinare con indirizzi promiscui semi intensivi — misti ad oasi estensive o pastorali — o con indirizzi arboricoli specializzati poggiati su l'olivo o la vite, nei terreni di più antica formazione o dove si è in presenza di più accentuati insediamenti umani.

I limitati territori pianeggianti, localizzati in prevalenza lungo le fasce costiere o nei fondo-valle, presentano anch'essi una gamma multiforme di realtà: dalla ortofruticoltura intensiva già consolidata dell'area Vesuviana, della fascia Etna e del Palermitano o dalle zone vitivivicole della Puglia e Sicilia (agricolture già consolidate ma bisognevoli di tanti investimenti per l'ammodernamento delle strutture) si passa alle pianure alluvionali in cui nell'ultimo decennio si è praticamente attuato il grosso della integrale trasformazione e della bonifica (Garigliano, Volturno, Sele, Metaponto, Catania, Oristano, Tavoliere, S. Eufemia) e infine a quei comprensori in cui, anche se la bonifica irrigua è agli inizi, la trasformazione fondiaria ha compiuto in questo periodo un interessante avanzamento (Campidano di Cagliari e Ofanto per citare i principali).

Era chiaro che una così vasta differenziazione di ambienti e di stadi di evoluzione delle diverse agricolture avrebbe concorso a limitare fortemente la rappresentatività dei campioni prescelti per le ricerche aziendali.

Si sono scelte quindi le aziende non nell'intero universo ma in un aggregato di « microuniversi » composto da 15 comprensori (1 di montagna — o di collina — e 1 di pianura in ciascuna regione) individuati fra quelli aventi caratteristiche analoghe: quindi si sono estratte col metodo del « campione casuale », su una base stratificata per caratteri omogenei, le aziende nell'ambito di tali comprensori.

Si è in altri termini rinunciato all'obiettivo di campionamento nell'intero universo per concentrare territorialmente l'intensità delle rilevazioni aziendali in una frazione dell'universo, la quale dimostrava di ripetere in proporzioni quasi analoghe i caratteri dell'universo stesso. Ne deriva che non

è così più possibile estendere matematicamente all'intero universo i risultati del campione, ma in contropartita si è reso possibile cogliere tra aziende aventi analoghi caratteri (di ambiente, ampiezza aziendale e tipo di investimento) le situazioni più frequenti dal punto di vista di quegli altri fattori non noti in precedenza ma che condizionano anch'essi in maniera determinante il risultato economico della trasformazione.

Attraverso lo studio di 331 aziende in soli 15 comprensori (anzichè polverizzate sui 230 comprensori di intervento Cassa) si è resa più aderente alla realtà la stratificazione delle aziende per caratteri omogenei e la estrazione casuale in base al « peso » relativo dei vari strati. Inoltre si è adeguato il criterio di stratificazione a ciascun comprensorio, al fine di aumentare la consistenza degli strati e di avere per ogni strato più aziende.

Gli accorgimenti pratici per la estrazione dei campioni verranno trattati innanzi. Qui si è voluto solo chiarire che il criterio generale seguito, se da un lato ha limitato l'area territoriale della osservazione, dall'altro ha garantito una più corretta scelta delle aziende da porre allo studio. Hanno inoltre avuto il loro peso anche considerazioni di natura pratica: un conto era rilevare i dati di aziende sparse sull'intero Mezzogiorno e un conto era invece eseguire i rilievi in ragione di 20 bilanci in media per zona. Va tenuto altresì presente che i prezzi, per valutare capitali impiegati e produzioni, sono grosso modo analoghi nella stessa zona e così i coefficienti relativi agli impieghi di lavoro, e alcune rese unitarie. Per cui, se si rilevano differenze in questi elementi fra una azienda e l'altra, il rilevatore è indotto più facilmente ad esaminare criticamente tali differenze e ad indagarne le ragioni, più di quanto egli non sia in grado di fare tra aziende di territori diversi.

Le analisi economiche che comportano rilievi diretti aziendali — consistenti in questo caso in un doppio bilancio aziendale con riferimento alla situazione preesistente all'investimento fondiario e alla situazione riscontrata nell'annata agraria 1962-63 — si fondano sulla acquisizione di dati della contabilità aziendale (se questa c'è) ma il più delle volte sono il frutto di una valutazione fatta dal tecnico rilevatore con l'ausilio del-

l'imprenditore agricolo il quale fornisce gli elementi grezzi (rese unitarie, consistenza capitali, prezzi, etc.). La attendibilità di tali stime è direttamente proporzionale al numero di aziende in condizioni quasi analoghe che il rilevatore nella stessa zona ha visitato, e ciò per i necessari confronti che si possono stabilire nella ricerca del dato più prossimo alla realtà.

Concludendo, l'obiettivo dello studio si è così spostato dalla valutazione globale degli effetti economici delle trasformazioni strutturali (valutazione che per via induttiva è sempre possibile) a quello, meno ambizioso ma più utile e probante, ai nostri fini, della acquisizione di quei parametri economici che hanno caratterizzato e condizionato la evoluzione strutturale delle aziende.

2. - IL CARATTERE DINAMICO DELLA REALTÀ ECONOMICA A CUI L'INDAGINE SI RIVOLGE.

Cogliere la sintesi di una realtà economica di una agricoltura statica ed uniforme, che ha raggiunto cioè una struttura sufficientemente consolidata, è già reso problematico da una serie di fattori (naturali, economici e sociali) che tendono a differenziare tale realtà, nell'ambito delle singole microzone e delle singole aziende. Allorchè essa trovasi in una fase dinamica della sua struttura — per un processo di trasformazione in atto — la sintesi è resa ancora più difficile in quanto altri fattori concorrono a diversificare ulteriormente tale realtà: basti pensare ai differenti stadi in cui la trasformazione fondiaria può trovarsi, ai differenti indirizzi che essa può assumere — nell'ambito delle aziende dello stesso territorio — per avere una idea del mosaico di situazioni che possono riscontrarsi.

Tre sono i fondamentali caratteri che hanno determinato la dinamica evolutiva dell'agricoltura meridionale — di cui con questa indagine si vuole cogliere il senso — e ciascuno di essi ha influenzato in modo diverso il tipo di modifica strutturale registrato nelle aziende che hanno eseguito il miglioramento fondiario.

Il primo di essi si ricollega all'obiettivo di attuare un indirizzo produttivo del tutto nuovo capace di massimizzare il prodotto e di aumentare i redditi (di lavoro e di capitale) che da esso vengono determi-

nati. La esuberante offerta di lavoro agricolo nelle campagne meridionali (essendo limitati gli altri possibili alternativi impieghi di tale fattore) ha negli anni '50, specie nelle imprese contadine, conferito a tale obiettivo il carattere di prevalenza sugli altri; e ciò sia nelle zone più suscettibili di trasformazione, dove la bonifica e l'irrigazione venivano creando condizioni tecniche nuove per la valorizzazione delle risorse, sia nelle zone di collina e di montagna dove lo sfavorevole rapporto tra uomo e terra ha spinto, specie nei primi anni, la trasformazione fondiaria a valorizzare qualunque risorsa si dimostrava capace di aumentare il prodotto e gli impieghi di lavoro. Non solo nelle aziende contadine, a finalizzare l'investimento in tal senso ha concorso la volontà dei singoli — alla ricerca di più elevati redditi, — ma anche nelle aziende capitalistiche la esistenza di una esuberante disponibilità del fattore lavoro ha orientato in quegli anni le scelte e i tipi produttivi.

L'obiettivo, visto a posteriori, può sembrare più o meno valido, più o meno raggiungibile ma in realtà esso ha ispirato, anche se in misura, con intensità e forme diverse, le trasformazioni di indirizzi nelle pianure irrigue, nelle zone arboricole specializzate, e nelle colline ad agricoltura promiscua.

Tale radicale modifica di indirizzi produttivi — fondata essenzialmente su una intensificazione capitalistica — l'indagine non ha sempre potuto esaminarla quando essa era già ultimata e da tempo consolidata, ma in molti casi essa era nella sua piena fase di attuazione (arboreti di recente impianto ma non entrati nella loro fase produttiva, superfici rese irrigabili ma non ancora irrigate, stalle non ancora totalmente utilizzate etc.) o nella fase finale del processo di trasformazione. In tale ultimo caso il miglioramento fondiario è generalmente diretto a completare un processo di intensificazione capitalistica più ampio; rappresenta cioè la parte di un tutto ma destinata a sopperire ad esigenze che condizionano la completa redditività degli altri investimenti fatti.

La modifica di indirizzo produttivo talvolta si inserisce come logico *completamento* di una più vasta trasformazione della struttura produttiva del territorio, come av-

viene per le bonifiche irrigue delle pianure costiere: in alcuni casi la trasformazione ambientale anticipa quella dell'intero territorio, in altri la segue ed è dal completamento di questa fortemente condizionata. Talvolta invece la trasformazione fondiaria delle aziende si presenta come un fatto del tutto avulso e isolato dalla modifica della realtà ambientale circostante.

Il *secondo* obiettivo del miglioramento fondiario è dunque quello del completamento di una trasformazione già intrapresa da tempo: l'impianto di un ettaro di arboreto in una azienda già arboricola o la costruzione di una rete aziendale di canalette in una azienda che già è irrigua, o infine la costruzione di una nuova stalla in una azienda che ha già predisposto l'indirizzo produttivo per accogliere l'allevamento del bestiame, sono investimenti che concorrono ad elevare la produttività della intera dotazione di capitali fondiari già creata.

Situazioni del genere sono riscontrabili un po' dovunque ma con particolare frequenza in quei comprensori irrigui dove la bonifica nel periodo prebellico già aveva compiuto notevoli progressi (Sele, Oristano ad es.) o nelle zone arboricole specializzate.

Un *terzo* obiettivo che ha ispirato una parte considerevole dei miglioramenti fondiari nella collina e nella montagna, ma anche quelli realizzati nelle zone più favorite da condizioni naturali, è stato quello di fornire di una più adeguata dotazione di strutture fondiarie (in particolare fabbricati e servizi), aziende il cui indirizzo produttivo non ha subito variazioni di sorta. Su tale argomento nella parte prima della presente indagine ci si soffermò diffusamente quando si cercò di spiegare le motivazioni e il significato economico e sociale di un tale tipo di investimento. L'indagine economica, avendo esaminato il bilancio di un gran numero anche di tali aziende, ha potuto valutare la effettiva portata economica di tali investimenti.

La intensificazione produttiva, o in generale l'elevamento delle rese di produzione è spesso riscontrabile laddove la costruzione di un fabbricato ha reso possibile l'insediamento stabile della famiglia contadina sul fondo, o un più razionale allevamento del bestiame (stalle) o una più razionale conservazione dei foraggi (sili, fienili). E co-

si la riduzione dei costi di produzione — laddove l'apprestamento dei servizi all'azienda ha facilitato l'accesso (strade) e l'uso dell'energia e dell'acqua (elettrodotti, acquedotti) — è indubbiamente rilevabile dai bilanci, per cui tutto si traduce in incrementi, talvolta lievi, talvolta consistenti, del prodotto netto aziendale.

Ma dove l'obiettivo dell'investimento in fabbricati era esclusivamente quello di migliorare le condizioni di vita della famiglia per soddisfare un comprensibile, prorompente, bisogno di evoluzione della famiglia contadina non è certo fra le pieghe dei nudi e grezzi dati del bilancio economico aziendale che si devono ricercare i benefici dell'investimento. Persistendo lo stesso indirizzo produttivo la presenza di nuovi e maggiori capitali, stabilmente investiti, impone spese di ammortamento e soprattutto di manutenzione che incidono nel passivo del bilancio e riducono i redditi netti disponibili destinati a remunerare i fattori di produzione. Avendo l'indagine voluto cogliere tutta la realtà delle aziende che hanno eseguito miglioramenti fondiari, molte aziende-campione tra quelle studiate presentano tale caratteristica.

Ma gli obiettivi che guidano le decisioni degli investimenti nelle trasformazioni fondiarie non possono catalogarsi esclusivamente nei tre schemi innanzi citati in quanto la tipologia che li caratterizza si estende ancor di più. Specie negli ultimi anni del periodo esaminato (1) la modifica delle strutture produttive aziendali ha cominciato ad assumere forme e finalità ancora diverse che solo lo studio dei bilanci è riuscito a porre nella giusta luce e dimensione.

Da un lato la mutata consistenza delle forze di lavoro agricole (per una vera e propria tendenza alla rarefazione della offerta di questo fattore), iniziata fin dal 1957 ma resa più acuta negli anni successivi, dall'altro la mutata realtà mercantile che ha posto il problema del contenimento di alcune colture nelle aree dove queste erano praticate a costi divenuti marginali, sono entrambi fattori che hanno concorso, in misura sempre crescente, a provocare cambiamenti nella struttura produttiva delle aziende.

(1) Si ricorda che l'indagine si riferisce agli investimenti fondiari compiuti nel periodo 1951-1961.

Spesso tali fattori sono intervenuti mentre era ancora in pieno svolgimento il processo di trasformazione intrapreso e ne hanno mutato l'obiettivo.

Aziende che puntavano su un indirizzo arboricolo hanno potuto realizzarlo solo se vi erano concrete possibilità di meccanizzazione della coltura; aziende che puntavano sull'incremento o su una introduzione dell'allevamento zootecnico, hanno dovuto rinunciare se la dimensione del nucleo di allevamento o le scarse rese delle colture foraggere non lo rendevano più economico; aziende che si prevedeva di destinare ad avvicendamenti colturali più complessi hanno trovato convenienza a conservare l'indirizzo cerealicolo, incoraggiato quest'ultimo dal modesto impiego di lavoro, dalle alte rese unitarie, e dall'allettante prezzo politico del grano. La trasformazione fondiaria, concepita per il conseguimento di un obiettivo ha registrato spesso « aggiustamenti di tiro » imposti dalla necessità di adeguamento dell'indirizzo produttivo alla mutata realtà economica e sociale dell'intero mondo rurale.

L'indagine sui risultati economici della trasformazione fondiaria in un così intenso dinamismo di indirizzi evolutivi ha dovuto necessariamente cogliere due momenti fondamentali ai fini della ricerca: il bilancio economico della azienda alla vigilia della trasformazione fondiaria — resa possibile dalla concessione dei contributi statali — e il bilancio dell'azienda con riferimento all'annata agraria 1962-63. Nel capitolo II si illustreranno i criteri che hanno guidato la valutazione delle grandezze economiche del bilancio aziendale nei due momenti considerati.

Per necessità di sintesi tutta la intera casistica dei diversi obiettivi che caso per caso avevano ispirato l'investimento in opere fondiarie, la si è inquadrata in cinque fondamentali raggruppamenti:

a) adeguamento della dotazione fondiaria in aziende il cui indirizzo resta sostanzialmente immutato;

b) adeguamento della dotazione fondiaria in aziende che, pur rimaste immutate nel loro indirizzo produttivo, registrano una intensificazione produttiva per effetto di minori costi, di maggiori rese, o di più razionali tecniche produttive;

c) attuazione della sola prima fase di un processo di trasformazione che si prevede debba gradualmente compiersi in fasi successive già chiaramente individuate in un piano aziendale;

d) completamento di una trasformazione già da tempo iniziata, e nella quale, proprio per la sua incompletezza, la preesistente dotazione di capitali fondiari non aveva potuto estrinsecare appieno la sua produttività;

e) radicale e completa evoluzione dell'indirizzo produttivo verso forme caratterizzate da più elevati gradi di intensità produttiva, con conseguente generale incremento dei redditi aziendali destinati a remunerare i diversi fattori.

Logicamente non si è tenuto conto dei soli investimenti realizzati sotto la diretta spinta dell'incentivo ma si sono rilevati tutti gli investimenti fondiari realizzati dai proprietari privati per spontanea iniziativa, at-

tingendo a proprio risparmio, alle normali fonti creditizie di credito fondiario, o — nel caso di piccole imprese coltivatrici — a capitalizzazione del lavoro familiare.

Vero è che alla trasformazione fondiaria di una qualunque azienda solo convenzionalmente si può attribuire un inizio e una fine: le esigenze di adeguamento dei capitali sono annualmente presenti. La realtà economica e mercantile si modifica velocemente per cui strutture produttive che appaiono da un nuovo investimento ormai consolidate, e meritevoli solo di lievi aggiornamenti e di integrazioni, possono essere travolte e rese antieconomiche dal mutare della realtà economica e sociale di un territorio e dell'intero paese.

Qualunque ricerca quindi non può che cogliere taluni momenti e assumerli come punti fermi al solo scopo di interpretare il senso economico delle fondamentali scelte attuate dalla privata iniziativa degli operatori agricoli.

Tab. 1. — CONFRONTO TRA AZIENDE RICADENTI NEI 15 COMPENSORI PRESCELTI E AZIENDE NEL COMPLESSO

COMPENSORI	Complesso aziende trasformate (a)			Aziende nei compensori prescelti		
	N.	Superficie (Ha.)	Investimento (milioni di lire)	N.	Superficie (Ha.)	Investimento (milioni di lire)
	<i>Valori assoluti</i>					
Irrigui di pianura	34.998	490.453	76.472	5.768	86.806	13.524
Asciutti e di collina	22.706	304.103	39.073	4.166	83.459	8.556
Montani	30.518	269.681	56.730	5.179	49.615	10.118
TOTALE	88.222	1.064.237	172.275	15.113	219.880	32.198
	<i>Distribuzione percentuale per tipi di compensori</i>					
Irrigui di pianura	39,7	46,1	44,4	38,2	39,4	31,4
Asciutti e di collina	25,7	28,6	22,7	27,6	38,0	26,6
Montani	34,6	25,3	32,9	34,2	22,6	42,0
TOTALE	100,0	100,0	100,0	100,0	100,0	100,0
	<i>Incidenza percentuale delle aziende del microuniverso sul totale delle aziende trasformate</i>					
Irrigui di pianura	100,0	100,0	100,0	16,5	17,7	17,7
Asciutti e di collina	100,0	100,0	100,0	18,3	27,4	21,9
Montani	100,0	100,0	100,0	17,0	18,4	17,8
TOTALE	100,0	100,0	100,0	17,1	20,7	18,7

(a) Per la scelta delle aziende si è preferito prendere a base solo quelle che avevano realizzato le opere entro il 1960. E ciò perchè con un intervallo minimo di due anni sarebbero apparsi più evidenti i risultati economici della trasformazione intrapresa.

3. - I COMPRESORI PRESCELTI PER LA RICERCA E SIGNIFICATIVITA' DEI LORO CARATTERI.

Già nel primo paragrafo introduttivo si è spiegato perchè si è inteso concentrare in soli 15 comprensori la ricerca e non si è invece operata la scelta delle aziende su l'intero territorio di intervento della « Cassa » suddiviso in 130 comprensori di bonifica e circa 100 bacini montani.

La scelta dei comprensori ha dovuto rispondere ai seguenti requisiti perchè ne fosse garantita la significatività:

a) le aziende trasformate nei comprensori prescelti (« microuniversi ») avrebbero dovuto — per numero, superficie e investimento — ripetere la stessa distribuzione territoriale tra zone irrigue, zone collinari, e zone montane che si era riscontrata nel complesso delle aziende trasformate nella totalità dei comprensori (« macrouniverso »);

b) aziende dei « microuniversi » e aziende del « macrouniverso » avrebbero

dovuto presentare una analoga ripartizione in base al tipo di ordinamento produttivo (dopo il miglioramento) ed analoga misura dell'investimento medio unitario;

c) per tener conto delle precipue caratteristiche ambientali che differenziano le diverse regioni del Mezzogiorno si sarebbero dovuti prescegliere almeno due comprensori per regione (uno irriguo, ed uno di collina o di montagna). Per far sì che i 15 comprensori da prescegliere rispondessero ai requisiti suddetti si è proceduto per tentativi dopo aver selezionato circa 30 comprensori tra quelli che la conoscenza diretta poneva tra i più rappresentativi della realtà agricola del Mezzogiorno.

Dalla tabella 1 si vede come nei 15 comprensori prescelti ricadono 15.113 aziende (17,1% del totale) aventi una superficie di 220 mila ettari circa (20,7% del totale) e in cui si sono effettuati investimenti fondiari, provocati dal contributo della Cassa, per 32.198 milioni di lire (pari al 18,7% del totale).

Tab. 2. — RIPARTIZIONE PERCENTUALE PER TIPI DI ORDINAMENTO PRODUTTIVO DELLE AZIENDE NEI 15 COMPRESORI PRESCELTI

COMPRESORI	Nel complesso delle aziende				Nelle aziende dei comprensori prescelti			
	indirizzi produttivi				indirizzi produttivi			
	estensivi e asciutti normali	arboricoli e promiscui	irrigui e intensivi	Totale	estensivi e asciutti normali	arboricoli e promiscui	irrigui e intensivi	Totale
Irrigui di pianura . . .	28,6	28,6	42,8	100,0	27,3	28,4	44,3	100,0
Asciutti e di collina . .	48,2	38,3	13,5	100,0	43,5	46,2	10,3	100,0
Montani	47,6	37,3	15,1	100,0	51,3	34,4	14,3	100,0
NEL COMPLESSO . . .	41,0	34,4	24,6	100,0	41,0	29,3	29,7	100,0

Nella distribuzione territoriale dei 15 comprensori (per gruppi omogenei) si nota la quasi concordanza — rispetto al complesso — delle percentuali che si riferiscono al numero, alla superficie e all'investimento tra zone irrigue, zone collinari, e zone montane. La distribuzione per tipi di ordinamento produttivo è anch'essa pressocchè analoga.

Tra i comprensori di pianura se ne sono individuati due ove già da tempo la bonifica irrigua può dirsi ultimata («Aurunco» e «Sinistra Sele»): la trasformazione fondia-

ria attuata dai privati ha potuto nel periodo considerato attuarsi senza limitazioni tecniche e soprattutto ha potuto nella maggior parte dei casi essere condotta a compimento. Il «Destra Pescara», la «Piana di Catania» e la «Stornara» sono comprensori irrigui che si trovano a uno stadio intermedio della trasformazione, in quanto solo in quelle aziende dove si è già resa disponibile la risorsa idrica ha potuto essere realizzata una completa modifica di indirizzi produttivi.

Viceversa, il «Campidano di Cagliari»

e la « Piana di Sibari » rappresentano proprio quel gruppo di comprensori dove la trasformazione degli indirizzi produttivi da asciutti in irrigui, pur rimanendo l'obiettivo finale del complesso di opere pubbliche e private finora compiute, non è ancora attuale. Gli investimenti fondiari effettuati dai privati, esclusi quei casi eccezionali di aziende che utilizzano risorse idriche del sottosuolo, sono per la gran parte tesi a realizzare una prima fase della trasformazione in un regime che è ancora fondamentalmente asciutto.

COMPRESORI	Nel complesso delle aziende (lire/ha)	Nelle aziende dei comprensori prescelti (lire/ha)
Irrigui	155.921	155.796
Asciutti e di collina	128.486	102.517
Montani	210.360	203.930

Dal punto di vista degli ordinamenti produttivi, con la scelta dei sette *comprensori irrigabili* innanzi citati si è inteso analizzare il comportamento, rispetto alla trasformazione fondiaria, dell'agrumicoltura Catanese e della orticoltura industriale e della zootecnia nella sinistra Sele; si sono voluti conoscere al tempo stesso i caratteri economici dell'arboricoltura irrigua della zona jonica (Stornara), oltre che individuare le situazioni economiche delle aziende che hanno intrapreso la trasformazione in quelle zone di pianura dove ancora la irrigazione non è in atto (Campidano di Cagliari e Piana di Sibari) o si è diffusa in poche e limitate oasi.

Tra i *comprensori ad agricoltura asciutta* un caso molto interessante è quello dell'Agro Brindisino, la cui arboricoltura specializzata (vite e olivo) è rappresentativa di questa importante parte dell'agricoltura meridionale (l'arboricoltura specializzata interessa nel Mezzogiorno oltre 1,5 milioni di ettari). Inoltre lo studio dei riflessi dello sviluppo industriale dell'area Brindisina sull'agricoltura circostante si è rivelato di estremo interesse.

Tra i *comprensori di collina* con la scelta dell'« Alli Punta delle Castella » (Calabria) e dell'« Alto e Medio Belice » (in Sicilia) si sono voluti cogliere gli aspetti economici della trasformazione fondiaria finora com-

piuta in due tipici ambienti della collina cerealicola estensiva del Mezzogiorno. In particolare però il comprensorio del Belice include, oltre a vaste zone di cerealicoltura estensiva, anche le aree viticole di Gibellina e Camporeale, nelle quali l'indagine ha potuto mettere in luce le condizioni tecniche ed economiche in cui si attua quella arboricoltura e misurare l'apporto di investimenti spontaneamente effettuati dai privati (1).

In questa categoria di comprensori rientra la « Fossa premurgiana » che include le aree cerealicole estensive della media valle del Bradano e al tempo stesso le zone arboree e promiscue semintensive del Venosino: tali territori ricadono in Lucania e si estendono dalle basse colline del Materano fino alle zone di alta collina di Acerenza e Pietragalla e all'altipiano di Genzano (2). Vi si riscontrano le condizioni tipiche dell'agricoltura estensiva in terreni argillosi, inframmezzati ad oasi arboree solo laddove la permeabilità dei terreni ha reso ciò possibile.

Per i *territori montani* la scelta è stata più difficile perchè la montagna meridionale assume caratterizzazioni molto diverse da regione a regione. L'Alto Basento, (in provincia di Potenza) rappresenta il tipico esempio di montagna povera della dorsale appenninica, dove patologie del regime fondiario, povertà del suolo e pressione demografica hanno determinato condizioni economiche e sociali di particolare depressione. Lo stesso dicasi dei comprensori di bonifica montana del Vomano in Abruzzi e dell'Alta Irpinia. In tali ambienti si voleva infatti conoscere quale apporto gli investimenti in miglioramenti fondiari avevano dato alla economia di quelle aziende: in che misura il miglioramento delle condizioni di vita della famiglia contadina (a seguito della costruzione di fabbricati), o le limitate trasformazioni agrarie, avevano concorso a migliorare il livello dei redditi. O se, malgrado tali investimenti, fossero già evidenti i segni di un processo di

(1) La « Cassa » infatti fin dal 1952 non ha concesso contributi per impianto di vigneti.

(2) Data la notevole dimensione di questo vasto comprensorio — che posto a cavallo tra la Puglia e la Lucania include tre subcomprensori — si è ritenuto opportuno isolare la sola parte che rientra in Lucania, comprendendo così l'intero subcomprensorio della Media valle del Bradano, e tutto quel restante territorio del Consorzio della Fossa premurgiana ricadente in provincia di Potenza.

estensivizzazione degli ordinamenti, connesso alla ridotta consistenza della popolazione agricola.

Il comprensorio del « Nuorese » in Sardegna è stato infine prescelto per conoscere le condizioni economiche che caratterizzano sia gli indirizzi estensivi e pastorali che colà si riscontrano, sia quelle trasformazioni fondate su una intensificazione della arboricoltura esistente (trasformazione degli olivastreti).

Si tratta il più delle volte di comprensori che includono situazioni diversissime e una tipologia più o meno ampia di ordinamenti produttivi; ma sono proprio i caratteri prevalenti di questo insieme di microuniversi che l'indagine ha inteso cogliere, assumendo nella loro debita proporzione le trasformazioni più frequenti.

4. - LA SCELTA DELLE AZIENDE DA SOTTOPORRE AD ANALISI ECONOMICA.

a) LA STRATIFICAZIONE PER GRUPPI OMOGENEI DEL MICROUNIVERSO.

La rappresentatività delle aziende-campione, da prescegliere per la costruzione del bilancio economico della trasformazione, era logicamente condizionata dal grado di omogeneità dei gruppi di aziende in cui era possibile suddividere ogni microuniverso prima di effettuare la estrazione « casuale » dei campioni stessi.

Per ciascuno dei comprensori prescelti si disponeva — singolarmente per ogni azienda che aveva nel periodo 1951-61 effettuato miglioramenti fondiari — dei seguenti elementi: epoca e misura dell'investimento fondiario compiuto, superficie dell'azienda, forma di conduzione, e tipo di ordinamento colturale prima e dopo il miglioramento fondiario. La disponibilità di tanti dati per l'intero microuniverso ha inizialmente indotto ad adottare una stratificazione molto dettagliata e ampia in base ai seguenti caratteri:

- classe di ampiezza aziendale (5 modalità);
- investimento unitario (6 modalità);
- epoca dell'investimento (2 modalità);
- tipo di ordinamento colturale dopo la trasformazione (4 modalità).

Essendo il numero delle aziende per ciascun comprensorio spesso dell'ordine di alcune centinaia e più raramente di alcune migliaia, una tale stratificazione presentò l'inconveniente di polverizzare eccessivamente la realtà delle aziende in numerosissimi piccoli gruppi: 240 per ogni comprensorio. Si sarebbe resa così impossibile la estrazione in ogni singolo strato di un numero di aziende proporzionale alla sua frequenza. Pur ignorando quegli strati che non includevano un numero sufficiente di aziende e concentrando la estrazione solo negli strati più numerosi, ci si avvide subito che in ciascun comprensorio si sarebbe rivolto l'esame solo ad una parte delle aziende, per giunta poco rappresentativa perchè consistente in poco più della metà del totale numero di aziende.

Si è dovuto quindi rinunciare ad alcuni caratteri, come: l'epoca in cui si era effettuato l'investimento e la classe di ampiezza aziendale. Una tale rinuncia non avrebbe ridotta la rappresentatività del campione. Infatti, aumentando la numerosità degli strati si sarebbe resa possibile la estrazione casuale di più aziende nello stesso strato: vi era quindi sufficiente probabilità di prescegliere, nelle loro reali proporzioni, aziende che avevano effettuato l'investimento tra il 1951 e il 1956 e aziende che lo avevano effettuato tra il 1957 e il 1961. Anche al carattere « classe di ampiezza aziendale » si sarebbe potuto rinunciare, senza pregiudicare la rappresentatività del campione, in quanto il calcolo del coefficiente di correlazione tra ampiezza aziendale e investimento unitario dimostrò che vi era tra queste due grandezze una forte relazione inversa, nel senso che al crescere dell'una si riduceva l'altra. Quindi stratificando in base al carattere investimento unitario, indirettamente si dividevano le aziende in base alla loro ampiezza; le poche eccezioni che si registravano assumevano scarsa significatività.

Per quanto riguarda gli ordinamenti colturali delle aziende dopo la trasformazione, essendo questi in tutto nove si è potuto ricorrere ad un loro raggruppamento in tre o al massimo 4 gruppi a seconda dei comprensori. In un comprensorio prevalentemente interessato da ordinamenti estensivi era più utile tenere ben distinte le aziende pastorali o cerealicole estensive da quelle asciutto-normali o da quelle a ordinamenti promiscui, che non separare le pochissime aziende irri-

gue da eventuali casi di aziende orticole o frutticole (che costituiscono una vera eccezione in quegli ambienti). E così nei comprensori dove l'indirizzo arboricolo era prevalente, si è ritenuto più significativo tenere distinte ad es. le aziende parzialmente arboricole da quelle totalmente investite ad arboreti o le aziende promiscue semintensive da quelle intensive ortofrutticole, che non tenere in piedi distinzioni tra tipi colturali estensivi meno rappresentati.

I caratteri in base a cui si è stratificata la realtà di ciascun microuniverso sono dunque i seguenti e secondo le seguenti modalità:

1. *Investimento unitario* (in Lire per ettaro):

- fino a 100.000
- da 100.000 a 300.000
- da 300.000 a 500.000
- oltre 500.000

2. *Indirizzo produttivo*

- estensivo
- semintensivo
- intensivo

Per alcuni comprensori si sono ripartite le aziende in 12 strati, per altri in 16 strati a seconda se i raggruppamenti degli indirizzi produttivi era opportuno fossero 3 o 4.

Un tale criterio di stratificazione ha permesso quindi di tenere separati i singoli comprensori e di operare per la scelta delle aziende in ciascuno di essi come in altrettanti microuniversi. Al fattore ambientale e alle condizioni tecniche in cui può attuarsi l'attività agricola, è stato riservato dunque il peso che essi meritavano, in quanto il contenuto economico delle trasformazioni era da porre in relazione proprio alle risorse produttive disponibili in ciascun ambiente, nonchè allo stadio raggiunto ed al grado di approfondimento dell'opera di bonifica compiuta.

Trattandosi di una analisi sulla redditività degli investimenti non si poteva non assumere quali strumenti selettivi sia la « misura dell'investimento unitario » (indirettamente influenzata dall'ampiezza aziendale e dalla composizione qualitativa dell'investimento) sia il « tipo di indirizzo produttivo » verso cui la trasformazione è diretta. La significatività di questi due parametri, ai fini

di una collocazione in strati omogenei delle aziende da studiare, era dunque fuori dubbio.

L'ordinamento colturale, verso il quale tende il processo di trasformazione, ha permesso di raggruppare le aziende in base al grado di intensità del loro indirizzo produttivo. E' proprio quest'ultimo carattere che determina nell'ambito dello stesso comprensorio comportamenti quasi analoghi di tutti gli operatori che intraprendono la trasformazione fondiario-agraria.

b) *LA NUMEROSITA' DEL CAMPIONE E IL SUO GRADO DI RAPPRESENTATIVITA'.*

Il principio generale a cui si ispira ogni ricerca condotta col metodo del campione è quello che la *frazione di sondaggio* debba essere commisurata alla variabilità dei caratteri distintivi della realtà dell'universo. Ciò per ridurre lo scarto tra i parametri che si dovranno calcolare nel campione e i corrispondenti parametri che si riscontrano nell'universo, e dei quali si vuole una stima con un grado predeterminato di approssimazione. Oltre che dalla omogeneità degli strati di aziende, nell'ambito dei quali si estraggono i campioni, la rappresentatività di questi è condizionata dalla numerosità del campione, in quanto più differenziata è la realtà dell'universo più ampia deve essere la frazione di sondaggio.

La determinazione di questa ha costituito uno dei problemi più ardui in quanto non era nota, prima di effettuare la ricerca, la variabilità intorno alla media (σ) del dato « incremento di prodotto netto per ettaro » ($\frac{\Delta PN}{ha}$) e del dato « incremento di prodotto netto per unità di capitale investito » ($\frac{\Delta PN}{I}$). Essendo proprio la valutazione di tali parametri economici l'obiettivo della ricerca, era logico che non fosse nota a priori la loro variabilità.

Era invece noto, per la totalità delle aziende del microuniverso, il dato « investimento per ettaro » e di conseguenza il suo coefficiente di variabilità. Poichè tra la entità dell'investimento unitario e i risultati economici della trasformazione (misurati dagli incrementi di prodotto netto per ettaro e per unità di capitale investito) vi è indubbia-

mente una stretta relazione, era logico supporre che analoga relazione sussistesse anche tra i coefficienti di variabilità delle due serie di grandezze.

Si trattava dunque di controllare tale ipotesi dopo avere condotta l'indagine almeno in tre comprensori. Sono stati pertanto prescelti tre « comprensori pilota » (uno irriguo di pianura, uno asciutto in ambiente collinare e uno in montagna); se ne sono stratificate le aziende in base ai caratteri omogenei innanzi citati (investimento per ettaro e tipo di indirizzo produttivo), e si è proceduto alla estrazione « casuale » dei campioni nell'ambito di ciascuno strato adottando una percentuale sperimentale di sondaggio pari al 4% del numero di aziende di ciascuno dei tre comprensori. La ese-

cuzione del doppio bilancio aziendale, con riferimento alla situazione alla vigilia dell'investimento fondiario e alla annata 1962-1963 (anno di rilevazione), ha permesso tra l'altro di esaminare criticamente il metodo di rilevazione, di saggiarne gli inconvenienti e le inesattezze, e di ricercare i metodi più validi di elaborazione dei dati.

Una volta elaborati i bilanci delle aziende prescelte nei tre « comprensori pilota » è stato possibile calcolare i coefficienti di variabilità relativi agli incrementi di prodotto netto per unità di superficie e per unità di investimento, e porli a confronto con i coefficienti di variabilità relativi agli investimenti per unità di superficie già noti per la totalità delle aziende dei tre comprensori esaminati.

Tab. 3 - COEFFICIENTI DI VARIABILITÀ ADOTTATI PER LA DETERMINAZIONE DELLE FRAZIONI DI SONDAGGIO

COMPENSORIO PILOTA	dell'incremento di prodotto netto per ettaro	dell'incremento di prodotto netto per ogni unità di investimento	dell'investimento per ettaro
Irriguo di pianura (Aurunco)	0,830	0,875	0,868
Asciutto di collina (Belice)	1,391	1,370	0,731
Montano (A. Irpina)	1,805	1,687	0,762

Da tale raffronto derivò la constatazione che nel comprensorio « pilota » irriguo la variabilità dell'investimento unitario era quasi analoga a quella dei risultati economici, mentre nei comprensori di collina e di montagna la variabilità del dato relativo all'investimento unitario registrava un coefficiente pari alla metà di quello relativo agli incrementi di prodotto netto. Adottando quindi un rapporto di 1:2 anche negli altri comprensori di collina e montagna, e un rapporto di 1:1 in quelli irrigui, tra la variabilità del dato noto (investimento per ettaro) e la variabilità del dato non noto (incremento di prodotto netto)

sarebbe stato possibile collocare questa nella formula per la determinazione della percentuale di sondaggio.

Affinché l'errore ammesso (2θ) non superasse, almeno nel 95% circa dei casi, il 5% della media dell'universo — cioè

$$\theta = \frac{5}{100} \frac{M(\Delta PN)}{2} \text{ nel caso della superficie e}$$

$$\theta = \frac{5}{100} M \frac{(\Delta PN)}{I} \text{ nel caso dell'investimento}$$

— si sarebbe dovuto verificare $N \geq \frac{\sigma^2}{\theta^2}$

dove N_1 è la dimensione della superficie da sondare ed N_2 la dimensione dell'investimento da sondare. Cioè esplicitamente:

$$N_1 \geq \frac{\sigma^2 \Delta PN}{\theta^2} \qquad N_2 \geq \frac{\sigma^2 \Delta PN}{\theta^2}$$

(1) ΔPN è l'incremento di prodotto netto mentre $\frac{\sigma}{M} PN$ ne è la varianza così come $\frac{\Delta PN}{I}$ è l'incremento di prodotto netto per unità di investimento e $\frac{\sigma}{M} \frac{\Delta PN}{I}$ ne è la relativa varianza.

Tab. 4. — NUMERO, SUPERFICIE E INVESTIMENTO DELLE AZIENDE CAMPIONE RISPETTO, A QUELLE DEL MICROUNIVERSO

COMPENSORI	Aziende dei compensori prescelti			Aziende «campione»			% campione rispetto ai compensori prescelti		
	N.	Superficie (Ha)	Investimento (migliaia di lire)	N.	Superficie (Ha)	Investimento (migliaia di lire)	N.	Superficie	Investimento
IRRIGUI									
Aurunco	244	3.875	1.145.620	10	113	38.300	4,1	2,9	3,3
Sinistra Sele	683	5.354	1.447.035	14	172	52.400	2,0	3,2	3,6
Piana di Catania	1.154	21.241	3.427.993	30	412	89.000	2,6	1,9	2,6
Destra Pescara	450	3.377	956.330	11	138	34.700	2,4	4,1	3,6
Sibari e M.V. Crati	716	19.865	2.381.563	18	1.267	107.200	2,5	6,4	4,5
Stornara e Tara	626	15.616	1.827.542	16	473	54.600	2,6	3,0	3,0
Campidano di Cagliari	1.895	17.478	2.337.886	30	522	75.600	1,6	3,0	3,2
TOTALE	5.768	86.806	13.523.969	129	3.097	451.800	2,2	3,6	3,3
ASCIUTTI E DI COLLINA									
Agro Brindisino	1.701	21.084	1.708.974	34	469	43.500	2,0	2,2	2,5
A.P. delle Castella	331	7.480	798.802	10	205	25.400	3,0	2,7	3,2
A.M. Belice	574	14.738	1.389.261	25	776	95.100	4,4	5,3	6,8
Fossa Premurgiana	1.560	40.157	4.658.477	40	1.551	164.100	2,6	3,9	3,5
TOTALE	4.166	83.459	8.555.514	109	3.001	328.100	2,6	3,6	3,8
MONTANI									
Nuorese	2.465	17.647	3.275.121	25	193	33.300	1,0	1,1	1,0
Vomano	944	10.445	2.285.528	24	242	54.300	2,5	2,3	2,4
Alta Irpinia	576	3.746	922.544	14	167	28.600	2,4	4,5	3,1
Alto Basento	1.194	17.777	3.634.844	30	1.113	122.200	2,5	6,3	3,4
TOTALE	5.179	49.615	10.118.037	93	1.715	238.400	1,8	3,5	2,4
COMPLESSO	15.113	219.880	32.197.520	331	7.813	1.018.300	2,2	3,6	3,2

Questa formula è valida per un campione non stratificato; a maggior ragione essa è valida nel caso in esame in cui i microuniversi sono stratificati.

La prima formula presupponeva in teoria che la estrazione venisse effettuata in termini di ettari, singolarmente presi, su ciascuno dei quali si verificava un certo incremento di prodotto netto. Analogamente la seconda presupponeva anch'essa, l'estrazione di singole unità di investimento (milioni di lire ad es.) ciascuna con una propria individualità e con un proprio incremento di prodotto netto.

Naturalmente vi era impossibilità a soddisfare tale esigenza teorica, in quanto le unità di cui si è parlato si presentavano in aggregati inscindibili (le aziende, e il complesso di investimenti effettuati in ciascuna di esse). Si è pertanto dovuto fare ricorso, per valutare una frazione di sondaggio in termini di numero di aziende, alla deter-

minazione di un valore medio tra le due frazioni di sondaggio già calcolate: si è assunta quindi come frazione di sondaggio (percento del numero di aziende dello strato) la media aritmetica $\frac{(f_1 + f_2)}{2}$ delle due percentuali esprimenti le frazioni suddette.

Tutta la ricerca preliminare aveva avuto lo scopo di indicare una frazione di sondaggio al di sotto della quale si sarebbe incorsi in una modestissima rappresentatività dei dati del campione nei riguardi della realtà. Ma ciò non vietava certo di approfondire la ricerca in quei compensori dove era ben nota la differenziazione delle realtà aziendali, perché diverse da una zona all'altra erano le suscettività di trasformazione degli indirizzi; inoltre, la limitatezza del numero di aziende sottoposte allo studio (5-6 in alcuni compensori) avrebbe potuto fare assumere come signifi-

cative e frequenti talune situazioni che viceversa nella realtà erano atipiche, o erano influenzate da altri fattori in base ai quali non era stato possibile selezionare le aziende nella formazione degli strati. La scarsa significatività e la non esattezza dei dati di qualche bilancio avrebbe potuto in sede di esame critico degli elaborati consigliare di scartare qualche azienda.

Per le ragioni innanzi esposte nella gran parte dei comprensori il numero dei campioni esaminati è stato volutamente aumentato rispetto a quello minimo necessario non solo per sottoporre ad indagine una più ampia casistica, ma per effettuare la estrazione in un maggior numero di strati, rispettando però il rapporto tra i loro pesi. Per quei comprensori che presentavano concentrata in pochi strati la quasi totalità delle aziende il problema non si poneva, ma per quelli dove la distribuzione interessava quasi tutti gli strati si è voluto — rispettando le debite proporzioni — sondare anche con una sola azienda ogni strato che avesse una certa consistenza. In conclusione, il sondaggio si è esteso a 331 aziende (pari, in percentuale, al 2,2% di quelle del micro-universo): la loro superficie è di 7.813 ettari (3,6%) e l'investimento in esse realizzato è di poco più di 1 miliardo di lire (3,2%). Dalla tab. 4 è possibile rilevare la suddetta frazione di sondaggio singolarmente per ciascun comprensorio e per ciascuno dei tre fondamentali raggruppamenti di comprensori omogenei di pianura, collina e montagna.

c) *ESTRAZIONE CASUALE ED ESAME CRITICO DEI CAMPIONI PRESCELTI.*

Per stabilire in quali strati estrarre i campioni ed in che misura — dovendo tener conto della quota percentuale rispetto al complesso che ciascuno strato rappresentava per numero, superficie e investimento delle aziende in esso ricadenti — si è attribuito un « peso » a ciascuno strato, risultante dalla media delle tre percentuali suddette. Ad esempio se uno strato includeva il 2% del numero delle aziende, la cui superficie era pari al 5% della superficie globale delle aziende e l'investimento effettuato risultava pari al 3% di quello globale, si è attribuito a quello strato un « peso » pari al 3,33%. Eseguiti gli arrotondamenti all'in-

tero di tali pesi, ed ignorati quegli strati che presentavano un peso di scarsa significatività (inferiore allo 0,50%) si è potuto stabilire quante aziende bisognava estrarre negli strati da sondare.

Si è proceduto alla effettiva estrazione « a caso » delle aziende mediante le tavole di Tippet (1). Dopo la prima estrazione se ne è effettuata una seconda per disporre di altrettanti campioni così detti « supplenti » necessari ai rilevatori per sostituire quelle aziende il cui studio si fosse reso impossibile per assenza del proprietario o per rifiuto di questi a fornire i dati o per cessione di una parte del fondo a terze persone.

Prima di passare alla elaborazione dei bilanci si è però effettuato un esame critico delle schede ed un controllo, teso ad accertare che non vi fossero, tra quelli prescelti, casi atipici e particolari (2).

Alla sostituzione dei campioni in sede di rilievo aziendale si è fatto ricorso solo se indispensabile. Essa ha interessato l'8,5% delle aziende: nella maggior parte dei casi, le aziende « supplenti », provenendo dallo stesso strato, presentavano caratteristiche del tutto identiche a quelle dell'azienda « prima estratta » oltre che dal punto di vista dell'entità dell'investimento e del tipo di indirizzo produttivo, anche dal punto di vista della ampiezza aziendale.

A conclusione di questa breve illustrazione del metodo seguito per la scelta delle aziende su cui effettuare la ricerca del bilancio economico della trasformazione si vuole ribadire quanto già all'inizio di questo capitolo è stato accennato. La ricerca del campione è stata condotta con una selezione delle aziende dell'universo in due stadi: si è rinunciato all'analisi totale dei 230 comprensori, restringendo la osservazione a soli 15 comprensori.

(1) L'uso delle tavole di numeri « randomizzati » serve a garantire nelle estrazioni, il carattere casuale della scelta.

(2) La trasformazione fondiaria di una azienda sperimentale gestita dalla Università di Bari, ad es., si è dovuta scartare. E così pure un miglioramento fondiario su proprietà comunali di insignificante entità è stato evitato: si trattava della costruzione di un abbeveratoio a servizio di una proprietà di mille ettari. Si è scartata anche la costruzione (fino al 1960 rarissima) di una serra di 1 ettaro del costo di cento milioni.

Non si può negare che il campione prescelto sia certamente rappresentativo di questo limitato insieme di « microuniversi » (i quali includono, rispetto al totale, il 17,1% delle aziende, il 20,7% delle relative superfici, il 18,7% dei relativi investimenti compiuti). Anche la rappresentatività del campione rispetto all'intero universo, poiché deriva da quella sintesi selettiva dei caratteri ambientali dei comprensori di cui si è detto, e dalla ripartizione proporzionale delle aziende per tipi di ordinamenti, in

base a cui sono stati prescelti i 15 comprensori, si può dire che è stata raggiunta con un buon grado di approssimazione.

Pertanto i parametri economici dei bilanci relativi alle trasformazioni aziendali (rapporti di causalità esistenti fra investimento e risultato economico conseguito), i quali costituiscono l'oggetto della ricerca, sono estensibili all'intero universo delle aziende, tenendo presente il procedimento seguito.

II

L'ANALISI AZIENDALE DI BASE

1. - I MOMENTI DELLA TRASFORMAZIONE STRUTTURALE.

Già nel capitolo precedente si è spiegato, parlando degli obiettivi e dei limiti della ricerca, il perchè si è preferito condurre il confronto tra i risultati economici delle diverse combinazioni produttive con una analisi « nel tempo » anzichè con una analisi « nello spazio ».

Il confronto fra i risultati economici del bilancio in aziende di uno stesso territorio, ma scelte a stadi diversi della trasformazione dell'indirizzo produttivo (« analisi nello spazio »), avrebbe indubbiamente imposto l'esame di un maggior numero di aziende, ed avrebbe altresì reso necessario sottoporre alla ricerca quelle fra loro che fossero risultate perfettamente omogenee, e differenti solo per tipo e misura dell'investimento fondiario compiuto. E ciò in una realtà così differenziata è difficilmente realizzabile. Ragione per cui si è preferita l'analisi così detta « nel tempo » che, invece, proprio perchè fondata sul confronto, nell'ambito della stessa azienda, fra due fasi diverse della combinazione produttiva (cioè prima e dopo la realizzazione del miglioramento fondiario), ha permesso di individuare, negli incrementi effettivi di prodotto netto, per unità di superficie e per unità di investimento, il risultato economico del processo di intensificazione capitalistica della azienda e di porre tale risultato in relazione a tutte le variabili tecniche ed economiche che direttamente o indirettamente lo determinano.

Una volta scelta questa via, si è posto il problema della individuazione dei due momenti del processo di trasformazione da porre a confronto. Alla vigilia del miglio-

ramento fondiario l'azienda poteva trovarsi nelle seguenti condizioni:

a) in una situazione statica del suo assetto produttivo, bisognevole soltanto di un adeguamento della dotazione fondiaria, destinato a non apportare sensibili modifiche alla struttura produttiva;

b) nella fase iniziale di una trasformazione fondiaria di cui il miglioramento intrapreso costituiva un primo stadio del riassetto produttivo;

c) nella fase di completamento di un processo di trasformazione già in atto in cui gli investimenti aggiuntivi, anche se indirettamente destinati a rendere pienamente produttivi quelli precedentemente effettuati, avevano una loro specifica redditività marginale;

d) nelle condizioni potenzialmente idonee perchè venisse attuato e completato un processo di trasformazione destinato a modificare radicalmente l'indirizzo produttivo e la redditività dei fattori.

Essendo l'obiettivo della indagine la valutazione economica degli effetti (diretti e indiretti) del miglioramento fondiario compiuto, l'assumere la situazione, qualunque essa fosse, alla vigilia del miglioramento stesso, come punto di partenza per il confronto tra il bilancio economico aziendale in quella fase e quello relativo all'attualità (annata 1962-63), è sembrato pienamente rispondente agli scopi della ricerca. Il fatto che gli investimenti fondiari costituissero per valore, natura ed epoca tante entità eterogenee (anche se omogeneo è il loro fine che s'identifica nell'aumento del reddito agricolo) avrebbe consigliato di sottoporre allo studio solo le aziende che nel periodo considerato avessero iniziata (da

zero) la trasformazione e l'avessero portata ad un certo grado di compimento; talchè dal confronto tra la situazione alla vigilia della trasformazione e la situazione al 1962-1963 sarebbe stato possibile cogliere nella sua totalità l'effetto economico conseguito. L'indagine si sarebbe così volutamente limitata a 144 (1) delle 331 aziende e avrebbe ignorato il risultato economico di quegli investimenti effettuati in altre aziende solo per adeguare le dotazioni fondiari, o per iniziare, o per proseguire un processo di trasformazione di cui essi costituivano parte.

Non dimentichiamo che lo studio voleva proprio conoscere i risultati economici della politica generale di investimenti, in miglioramenti fondiari, attuata. L'azione pubblica degli incentivi si è inserita in momenti e stadi diversi della modifica della struttura produttiva delle aziende e pertanto essa ha provocato, accanto a trasformazioni complete, anche investimenti (ad alta produttività) che costituiscono integrazioni di altri precedentemente avviati, o investimenti che saranno in grado di esplicitare appieno la loro produttività solo allorchè se ne sarà garantito il loro successivo completamento. Nè era possibile per questa ultima categoria ipotizzare il valore degli investimenti che ancora erano da compiere. L'indagine ha voluto esaminare i soli investimenti compiuti nel periodo considerato, rilevare il diverso grado di intensità dei capitali dell'azienda alla vigilia del miglioramento e al 1962-63 e coglierne i reali effetti economici.

Proprio perchè si è tenuto conto di tale eterogeneità, si sono però, come si è detto nell'analisi dei risultati, tenute sempre distinte le aziende in base ai diversi obiettivi che hanno caratterizzato il miglioramento fondiario.

2. - IL PROCESSO DI INTENSIFICAZIONE CAPITALISTICA.

Una volta fissati i due momenti della evoluzione strutturale dell'azienda, sulla base dei quali istituire il confronto fra i due bilanci, si è posto il problema della valuta-

(1) Infatti, tra quelle prescelte, le aziende che hanno effettuato una trasformazione completa sono 144 per una superficie pari a 2.227 ettari e un investimento pari a 756 milioni.

zione della dotazione dei capitali (fondiari e agrari) dell'azienda alla vigilia del miglioramento fondiario e all'attualità, e ciò al fine di misurare in termini economici gli effetti del processo di intensificazione capitalistica verificatosi.

Per la valutazione della dotazione fondiaria si è applicato ai fabbricati, alla viabilità aziendale, ai servizi, alle sistemazioni, alle opere irrigue aziendali e alle alberature un valore di « ricostruzione » pari cioè alla spesa cui si sarebbe andati incontro se tali strutture si fossero dovute realizzare nel 1963, dopo avere apportate le necessarie detrazioni. La determinazione di queste ultime è scaturita da un giudizio tecnico sullo stato delle strutture murarie, sulla utilizzabilità delle strutture stesse (un fabbricato non più utilizzato o inutilizzabile non lo si è registrato) o sull'età e livello tecnico di un arboreto o infine sulla funzionalità di una rete irrigua o di una sistemazione, etc. Si è, in altri termini, valutata la dotazione fondiaria tenendo conto della effettiva funzionalità o meno dei vari capitali esistenti e dei rapporti che intercorrevano tra dotazione degli stessi e indirizzo produttivo alla vigilia del nuovo investimento.

Forse qualche esempio può meglio chiarire il criterio adottato: un fabbricato reso inutilizzabile dalla vetustà delle sue strutture non lo si è considerato, così come non si è considerato nella fase attuale un fabbricato che la modifica radicale dell'indirizzo produttivo ha reso inutilizzabile (è il caso di una vecchia stalla in un'azienda che è ormai indirizzata sull'ordinamento arboricolo) o il valore (difficilmente determinabile) di un arboreto entrato nell'ultima e anti-economica fase produttiva. Si è cioè considerata, nelle due fasi dello sviluppo produttivo, tutta quella dotazione di capitali in piena efficienza e in totale o parziale utilizzazione (2).

Per la valutazione del capitale agrario si è dovuto eseguire l'inventario di tutte le scorte vive, e morte, e dei prodotti di scor-

(2) Qualora avessimo dovuto procedere ad una stima del valore del fondo — nella sua globalità — non avremmo potuto ignorare la presenza di certe strutture come quelle innanzi indicate: ma l'obiettivo della nostra indagine (misura della redditività del processo di intensificazione capitalistica) non poteva che consigliarci di esaminare le sole strutture fondiari in esercizio e produttive.

ta di cui l'azienda disponeva e stimare i capitali di anticipazione. Alle scorte si sono attribuiti i valori reali tenuto conto, per il bestiame del prezzo di mercato dei singoli soggetti, e per le macchine del loro prezzo di mercato al netto delle quote di perpetuità accantonate.

L'analisi degli investimenti compiuti non è stata limitata solo a quelli realizzati con il contributo della Cassa, il cui valore era desumibile dal progetto approvato, ma a tutti gli investimenti che nel periodo considerato si sono realizzati sia facendo ricorso ad altre forme di incentivazione sia per spontanea iniziativa dell'agricoltore. Si trattava spesso di opere murarie non riconosciute meritevoli di contributo perchè il loro costo oltrepassava i massimi di spesa ammissibili, o di impianti irrigui singoli (pozzi ad es.) o di impianti arborei per i quali non è ammesso il contributo (vigneti ad es.) o per i quali il contributo è stato concesso solo su una parte delle opere o è stato commisurato ad una spesa globale inferiore a quella realmente sostenuta dall'agricoltore.

La valutazione dei capitali aziendali all'attualità (annata 1962-63) il più delle volte non poteva essere il frutto di una semplice somma tra valore dei capitali alla vigilia del miglioramento fondiario e valore dei nuovi capitali stabilmente investiti, in quanto in molti casi il nuovo assetto produttivo comportava sostituzioni di un capitale con un altro (un vecchio arboreto sostituito con uno nuovo, una vecchia rete irrigua ricostruita ex novo) o rendeva inutilizzabile una attrezzatura fondiaria che invece prima era in pieno uso.

Si è resa necessaria quindi una completa rivalutazione della dotazione di capitali fondiari ed agrari con riferimento all'ultima annata agraria.

3. - STIMA DELLA CAPACITA' POTENZIALE DELLA STRUTTURA PRODUTTIVA.

Dovendo l'analisi aziendale fornire la misura dell'effettivo potenziale produttivo creato dal processo di intensificazione capitalistica, si è rivelato utile e tal fine più che una semplice e fedele rilevazione del risultato economico del bilancio con specifico riferimento alle due annate agrarie prescel-

te, una applicazione alle due ripartizioni colturali — quella alla vigilia del miglioramento e quella all'attualità — di livelli produttivi quanto più possibile prossimi a quelli medi riscontrati o riscontrabili nelle particolari condizioni tecniche di ciascuna azienda.

Tale accorgimento si è reso necessario per togliere tutte quelle influenze che sui risultati economici delle diverse combinazioni produttive avrebbero potuto essere esercitate dalla eccezionalità delle rese unitarie di un anno.

Se ad esempio un miglioramento fondiario ha avuto inizio nel 1956, si è presa a base per il bilancio la situazione produttiva dell'anno precedente (il 1955) ma per la stima delle quantità prodotte si sono adoperate le rese unitarie mediamente realizzate nel bienni 1955-56. Lo sfavorevole, o eccezionalmente favorevole, andamento stagionale anche di una sola coltura avrebbe potuto falsare completamente il significato del confronto con il risultato economico del bilancio della stessa azienda in altre condizioni. Di tale accorgimento si è tenuto conto in tutti gli altri capitoli del bilancio che sono collegati al risultato produttivo (spese di raccolta, di trasformazione del prodotto, di trasporto, noleggi etc.).

Lo stesso problema si è posto anche per la stima delle produzioni all'annata agraria 1962-63. Anche qui le rese unitarie non sono quelle reali ma quelle medie dell'ultimo biennio della stessa azienda o quelle reali dell'anno, se esse erano dal rilevatore ritenute mediamente realizzabili nelle altre aziende della stessa zona e in analoghe condizioni.

In particolare per gli arboreti, se questi erano di recente impianto, e quindi non ancora avevano raggiunto la piena stazione produttiva, si è ipotizzato che l'impianto avesse raggiunto tale livello produttivo, attribuendo ad esso rese unitarie stimate sulla base dell'esperienza di aziende in analoghe condizioni. In questi casi, piuttosto rari, si è quindi costruito un bilancio non reale ma di stima in cui si sono dimensionati costi e ricavi ad un regime produttivo ipotizzato. Il fatto che si disponesse nella stessa zona di bilanci di aziende in condizioni quasi analoghe, ma con arboreti in piena produzione, ha permesso di ridurre naturalmente le possibilità di errate valutazioni.

D'altronde se si fosse assunta la produzione effettiva di quegli arboreti (ad es. un vigneto al terzo anno o un oliveto al quinto anno) qualunque relazione istituita tra investimento compiuto e incremento di prodotto netto realizzato non avrebbe avuto senso.

Per la valutazione delle produzioni, dovendosi stabilire un confronto nel tempo tra due situazioni produttive, si sono adoperati prezzi costanti. Si sono assunti infatti i prezzi medi del biennio 1962-63 con cui ciascuna azienda ha visto pagata la sua produzione e con essi è stata valutata anche la produzione vendibile nel bilancio riferito alla situazione alla vigilia del miglioramento fondiario. Lo stesso si è fatto per valutare i beni e servizi (concimi, antiparassitari, carburanti, noleggi etc.) forniti all'azienda da categorie extra-agricole. Il confronto tra le due situazioni è fatto in termini di valori reali delle produzioni lorde e nette e quindi dei redditi da esse ritraibili per la remunerazione dei fattori di produzione.

Operando diversamente si sarebbe reso

necessario attuare zona per zona una rivalutazione del prodotto netto con coefficienti capaci di trasformare i valori « a prezzi correnti » in valori « a prezzi costanti ». Le implicazioni che l'adozione di un tale sistema avrebbe comportato sono facilmente intuibili.

Si è voluto brevemente avvertire degli accorgimenti metodologici a cui nello svolgimento delle analisi aziendali si è dovuto necessariamente far ricorso, proprio perché erano ben noti gli scopi conoscitivi della ricerca.

Non si trattava, attraverso la semplice costruzione dei due bilanci nei due momenti diversi dell'ordinamento produttivo, di rilevare gli incrementi assoluti dei redditi, ma bisognava disporre di parametri economici appositamente calcolati per fornire la misura effettiva della modifica della struttura produttiva onde porla in relazione al processo di intensificazione capitalistica avvenuto. Ed è alla luce di tale specifica esigenza che va giudicato il metodo usato nella analitica rilevazione dei dati aziendali.

III.

LA MODIFICA DELLA STRUTTURA ECONOMICA DELLE AZIENDE

1. - MISURA E COMPOSIZIONE QUALITATIVA DEGLI INVESTIMENTI.

La significatività dei parametri che misurano la modifica della struttura economica delle aziende può rivelarsi chiaramente solo se la elaborazione dei dati desunti dai 331 bilanci viene effettuata classificando le aziende (e i relativi risultati economici della trasformazione) in base ai fondamentali tre tipi di comprensori in cui esse ricadono (pianure irrigabili, comprensori asciutti di collina, e territori montani), in base ai quattro fondamentali obiettivi che hanno ispirato il miglioramento fondiario (i tipi sono quelli indicati nel primo capitolo) e in base ai 10 tipi in cui è stata classificata la vasta gamma di ordinamenti produttivi riscontrati nelle aziende dopo il miglioramento fondiario.

Infatti in tal modo si tiene conto, nello studio dei fenomeni, della influenza esercitata sul tipo, sulla misura e sul risultato dell'investimento sia dal fattore « ambiente » (con tutte le risorse produttive potenziali in esso insite) sia dal fattore « carattere della trasformazione » decisa dall'agricoltore, sia dal fattore « grado di intensità » dell'indirizzo colturale che si vuole realizzare attraverso il miglioramento delle strutture produttive dell'azienda.

Nella tabella 5 vi è la ripartizione delle aziende tra i fondamentali tre raggruppamenti che se ne sono fatti prima di passare alla elaborazione dei dati. Nelle tabelle successive l'uso sempre dello stesso raggruppamento rende possibili interessanti confronti tra i diversi caratteri.

Il primo elemento rilevato è la *misura unitaria dell'investimento* in opere di miglioramento fondiario che, riferita alla superficie delle aziende trasformate, risulta pari a

205 mila lire per ettaro: 157 mila sono costituiti da investimenti realizzati con il ricorso alle provvidenze statali (contributi, credito di favore o entrambi) mentre 48 mila lire, pari al 23,4%, provengono da investimenti spontanei che non hanno goduto di alcun incentivo di sorta.

Questo è un elemento di particolare interesse in quanto denota una reattività della privata iniziativa alla politica di incentivi sia diretta che indiretta. Se alla percentuale suddetta, di spontaneo investimento, si aggiunge il 60% circa del valore delle opere compiute mediante la utilizzazione del contributo (tanto si valuta rappresenti l'onere a carico dei privati) si ha che l'effettivo apporto di capitali privati alla trasformazione fondiaria compiuta è stato di 142 mila lire su 205, e cioè del 69,3%.

Il dato che misura l'investimento unitario risulta da una grande media ponderale, ma la sua interpretazione va fatta osservando come esso si diversifichi a seconda dei vari raggruppamenti di aziende: il tipo di comprensorio influenza molto poco l'investimento unitario, (e le ragioni sono state ampiamente illustrate nella parte prima della presente indagine) mentre il carattere assunto dalla trasformazione fa sì che si passi da 112 mila lire per ettaro nelle aziende dove si sono effettuati solo adeguamenti della dotazione di fabbricati per una struttura produttiva rimasta invariata, alle 173 mila lire dove si è registrata una intensificazione produttiva e fino alle 339 mila lire per ettaro laddove la trasformazione dell'indirizzo produttivo è stata completa e radicale.

Il tipo di indirizzo produttivo, come era logico prevedere, diversifica ancora di più la misura dell'investimento per ettaro: esso nelle aziende con ordinamenti esten-

Tab. 5. — RIPARTIZIONE DELLE AZIENDE STUDIATE IN BASE AI TRE FONDAMENTALI RAGGRUPPAMENTI ADOTTATI PER LA LORO CLASSIFICA

RAGGRUPPAMENTI	Dati assoluti			Ripartizione percentuale		
	Numero	Superficie Ha	Invest. in migl. fondiari (milioni di lire)	Numero	Superficie	Invest. in migl. fondiari
<i>Per tipo di comprensorio</i>						
1) Comprensori irrigabili	129	2.926,7	812,7	39,0	38,5	52,2
2) Comprensori asciutti e di collina	109	2.963,8	407,4	32,9	39,0	26,1
3) Territori di montagna	93	1.706,8	338,3	28,1	22,5	21,7
TOTALE	331	7.597,3	1.558,4	100,0	100,0	100,0
<i>Per obiettivo dell'investimento</i>						
— Adeguamento dotazione fondiaria senza modifiche colturali	77	1.885,5	211,2	23,3	24,8	13,6
— Adeguamento dotazione fondiaria seguito da una intensificazione produttiva	97	2.476,1	427,9	29,3	32,6	27,4
— Prima fase e completamento di una trasformazione fondiaria	43	1.008,3	163,3	13,0	13,3	10,5
— Radicale e completa modifica dell'indirizzo produttivo	114	2.227,4	756,0	34,4	29,3	48,5
TOTALE	331	7.597,3	1.558,4	100,0	100,0	100,0
<i>Per tipo di ordinamento dopo la trasformazione</i>						
0) Estensivo pastorale	21	1.451,2	85,9	6,3	19,1	5,5
1) Asciutto normale cerealicolo	116	2.540,2	469,5	35,0	33,4	30,1
2) Parzialmente arboricolo	36	1.062,4	155,6	10,9	14,0	10,0
3) Parzialmente irriguo	10	97,3	30,7	3,0	1,3	2,0
4) - 7) Prom. semi-int. e intensivo	24	780,7	200,7	7,3	10,3	12,9
5) Prevalentemente arboricolo	41	792,0	148,3	12,4	10,4	9,5
6) Prevalentemente irriguo	29	464,4	212,0	8,8	6,1	13,6
8) Parzialmente orticolo-agrumicolo	11	127,8	42,9	3,3	1,7	2,7
9) Prevalentemente orticolo-agrumicolo	43	281,3	212,8	13,0	3,7	13,7
TOTALE	331	7.597,3	1.558,4	100,0	100,0	100,0

sivi cerealicoli è pari a 59 mila lire per ettaro, in quelli semi-intensivi promiscui o arboreali oscilla intorno alle 2-300 mila lire mentre nelle aziende a ordinamenti fortemente intensivi esso raggiunge le 457 mila (nelle aziende prevalentemente irrigue): livelli di 535 mila e 757 mila si raggiungono laddove rispettivamente la orticoltura o la agrumicoltura rappresentano il più alto stadio della intensità produttiva.

Il rapporto fra investimenti spontanei e investimenti provocati dal contributo si modifica a favore dei primi solo nelle aziende prevalentemente arboreali (per la nota

non ammissibilità a contributo dei vigneti) mentre negli altri ordinamenti esso è molto vario perché vari sono i fattori che lo determinano: misura dei contributi concessi, disponibilità di capitali, esigenze di un'immediata realizzazione delle opere etc.

La composizione dell'investimento assegna il 54% della spesa ai fabbricanti rurali ma tale aliquota è destinata a salire nelle aziende ubicate nei comprensori montani e di collina rispetto a quelle ubicate nelle pianure irrigabili; essa si eleva nelle aziende che hanno solo adeguato la dotazione fondiaria senza subire modifiche, mentre si ri-

Tab. 6. — INVESTIMENTI IN OPERE DI MIGLIORAMENTO FONDIARIO

RAGGRUPPAMENTI	Composizione % investimento fondiario							Investimenti fondiari unitari (migliaia di lire per ettaro)		
	Fabbricati rurali		Attrezz. civili viabilità	Sistem. e dis-sodamenti	Opere irrigue	Impianti arborei e attrez. aziendali per lavor. prodotti	Totale	Totale	di cui realizzati	
	Abitazioni rurali	Stalle magazzini altri							per effetto dell'incentivo	spontaneamente
<i>Per tipo di comprensorio</i>										
1. Comprensori irrigabili . . .	25,4	19,9	6,5	10,1	18,4	19,7	100,0	278	231	47
2. Comprensori asciutti e di collina	27,3	35,5	5,7	6,0	5,5	20,0	100,0	137	73	64
3. Territori di montagna . . .	38,6	25,7	9,7	17,3	4,1	4,6	100,0	198	176	22
NEL COMPLESSO	28,8	25,2	7,0	10,6	11,9	16,5	100,0	205	157	48
<i>Per obiettivo della trasformazione</i>										
1-2 Adeguamento della dotazione fondiaria per una struttura produttiva rimasta invariata	41,8	36,5	4,4	6,4	3,7	7,2	100,0	112	83	29
3. Adeguamento della dotazione fondiaria seguito da una intensificazione produttiva	37,2	29,2	9,6	12,4	6,0	5,6	100,0	173	146	27
4-5 Prima fase o completamento di una trasformazione realizzata con gradualità	30,9	23,4	6,9	11,6	17,9	9,3	100,0	162	135	27
6. Radicale trasformazione dell'indirizzo produttivo	19,9	20,2	6,2	10,6	16,3	26,8	100,0	339	242	97
<i>Per tipo di ordinamento dopo la trasformazione</i>										
0. Estensivo-pastorale	29,4	32,3	5,0	23,9	5,4	4,0	100,0	59	49	10
1. Asciutto-normale-cerealicolo	39,6	35,0	9,4	11,1	2,8	2,1	100,0	185	142	43
2. Parzialmente arboricolo	29,7	25,6	2,4	4,3	3,7	34,3	100,0	146	113	33
3. Parzialmente irriguo	22,2	35,2	12,7	10,3	18,0	1,6	100,0	316	307	9
4-7 Promiscuo intensivo e semi-intensivo	23,9	22,2	8,7	7,0	21,7	16,5	100,0	257	221	36
5. Prevalentemente arboricolo	15,7	9,2	4,3	13,6	6,6	50,6	100,0	187	93	94
6. Prevalentemente irriguo	29,5	32,1	6,4	10,9	20,2	0,9	100,0	457	418	39
8. Parzialmente orto-agrumicolo	25,2	15,4	0,9	13,8	24,5	20,2	100,0	535	387	148
9. Prevalentemente orto-agrumicolo	18,6	8,2	7,0	9,4	23,4	33,4	100,0	757	524	233

Tab. 7. — MODIFICA NELLA DOTAZIONE

RAGGRUPPAMENTI	Dotazione capitali fondiari		
	Prima	Dopo	Varia
	della trasformazione		Assolute
1) Comprensori irrigabili	154	432	278
2) Comprensori asciutti e di collina	45	183	138
3) Territori di montagna	60	259	199
NEL COMPLESSO	91	296	205
1-2 - Adeguamento della dotazione fondiaria per una struttura produttiva che rimane invariata	127	239	112
3 - Adeguamento della dotazione fondiaria seguito da una intensificazione produttiva	73	247	174
4-5 - Prima fase o completamento di una trasformazione realizzata con gradualità	154	316	162
6 - Radicale trasformazione dell'indirizzo produttivo	49	388	339
0 - Estensivo-pastorale	27	86	59
1 - Asciutto normale-cerealicolo	37	222	185
2 - Parzialmente arboricolo	142	288	146
3 - Parzialmente irriguo	175	490	315
4-7 - Promiscuo intensivo e semi-intensivo	85	342	257
5 - Prevalentemente arboricolo	132	319	187
6 - Prevalentemente irriguo	142	599	457
8 - Parzialmente orto-agrumicolo	198	534	336
9 - Prevalentemente orto-agrumicolo	439	1196	757

duce in quelle che hanno inserito la spesa per fabbricati in una trasformazione più radicale; infine essa è più elevata nelle aziende a ordinamenti estensivi che non nelle aziende interessate da più alti livelli di intensità produttiva. L'inverso avviene per le opere irrigue e per gli impianti arborei i quali assorbono un terzo dell'investimento nelle aziende parzialmente arboricole ed in quelle ortogrumicole, mentre assommano oltre la metà della spesa in quelle classificate « prevalentemente arboricole ». Ciò sta a significare che nelle zone di arboricoltura specializzata l'unico investimento di una certa consistenza è l'arboreto; essendo gli insediamenti umani in campagna piuttosto modesti, mancano le opere murarie, che altrove costituiscono la parte prevalente del miglioramento fondiario.

2. - LA DOTAZIONE DEI CAPITALI AZIENDALI PRIMA E DOPO IL MIGLIORAMENTO FONDIARIO.

Il processo di intensificazione capitalistica delle aziende, direttamente o indirettamente provocato dal miglioramento, non riguarda i soli capitali fissi stabilmente investiti in strutture fondiari, ma interessa la intera dotazione di capitali dell'azienda, compresi quelli così detti « agrari », costituiti da scorte (macchine, bestiame, attrezzi e prodotti di scorta) e anticipazioni (necessarie a far fronte nel corso dell'annata alle esigenze di circolante).

Il grado di intensità dei capitali nella grande media delle aziende sottoposte all'indagine passa, con la esecuzione del miglioramento fondiario, da 165 mila a 425 mila lire per ettaro con un incremento del

zioni	Dotazione capitali agrari				Capitali nel complesso			
	Prima	Dopo	Variazioni		Prima	Dopo	Variazioni	
	% della trasformazione		Assolute	%	% della trasformazione		Assolute	%
<i>Per tipo di comprensorio</i>								
180,5	99	184	85	85,9	253	616	363	143,5
306,7	56	87	31	55,4	101	270	169	167,3
331,7	66	106	40	60,6	126	365	239	189,7
225,3	74	129	55	74,3	165	425	260	157,6
<i>Per obiettivo dell'investimento</i>								
88,2	84	92	8	9,5	211	331	120	56,9
238,4	74	112	38	51,4	147	359	212	144,2
105,2	108	177	69	63,9	262	493	231	88,2
691,8	50	156	106	212,0	99	544	445	449,5
<i>Per tipo di ordinamento dopo la trasformazione</i>								
218,5	40	73	33	82,5	67	159	92	137,3
500,0	71	116	45	63,4	108	338	230	213,0
102,8	83	126	43	51,8	225	414	189	84,0
180,0	112	195	83	74,1	287	685	398	138,7
302,4	56	139	83	148,2	141	481	340	241,1
141,7	51	68	17	33,3	183	387	204	111,5
321,8	220	357	137	62,3	362	956	594	164,1
169,7	92	168	76	82,6	290	702	412	142,1
172,4	106	270	164	154,7	545	1466	921	169,0

157,6%. Tale incremento è più elevato nelle aziende asciutte della collina e della montagna che non in quelle dei comprensori irrigui di pianura in quanto erano le prime ad avere, prima della trasformazione, una quasi totale assenza di strutture fondiarie. Se l'azienda è rimasta, dopo il miglioramento, fondamentalmente immutata nel suo indirizzo produttivo, il grado di intensità capitalistica si è accresciuto del 56,9% mentre, se l'adeguamento della dotazione fondiaria era collegato a variazioni produttive, il tasso di accrescimento è stato del 144%. In quei casi in cui la variazione dell'ordinamento produttivo è stata completa e radicale la dotazione di capitali fondiari registra un accrescimento relativo del 691,8% e quella dei capitali agrari del 212% (in media dunque del 449,5%).

Dall'esame della tabella 7 si rileva inol-

tre quale dotazione di capitali si renda necessaria nei vari tipi di ordinamenti produttivi: dalle 159 mila lire per ettaro delle aziende cerealicole estensive si passa alle 4-500 mila lire delle aziende parzialmente arboricole o irrigue ed alle 956 mila in quelle prevalentemente irrigue fino a toccare le 1.466 mila lire nelle aziende investite in prevalenza da ordinamenti orticoli o agrumicoli.

Dall'esame dei dati si trae la constatazione che il grado di intensità capitalistica è influenzato solo in lieve misura dal tipo di comprensorio in cui ricade l'azienda. Influenza maggiore esercita invece, sulla intensità di capitali, il carattere della trasformazione, anche se la incomprimibilità della spesa per fabbricati, specie nelle piccole aziende, diversifichi di poco la esigenza di capitali tra una azienda che non subisce va-

Tab. 8. — COMPOSIZIONE
(000)

RAGGRUPPAMENTI	PRIMA							
	Capitali fondiari				Capitali agrari			
	Fabbricati rurali	Viabilità e servivi	Sistem. irrig. alberat.	Totale	Bestiame	Macchine attrezzi	Prodotti di scorta	Cap. di anticipaz.
1) Comprensori irrigabili	78	6	70	154	40	31	17	11
2) Comprensori asciutti e di collina	26	1	18	45	31	9	13	3
3) Territori di montagna	38	2	20	60	42	6	15	3
NEL COMPLESSO	49	3	39	91	37	17	15	5
1-2 Adeguamento della dotazione fondiaria per una struttura produttiva rimasta invariata	56	5	66	127	48	14	17	5
3- Adeguamento della dotazione fondiaria seguito da una intensificazione produttiva	41	1	31	73	38	16	14	6
4-5 Prima fase o completamento di una trasformazione realizzata con gradualità	84	7	63	154	44	33	24	7
6- Radicale trasformazione dell'indirizzo produttivo	36	1	12	49	21	13	10	6
0- Estensivo-pastorale	21	2	4	27	29	2	6	3
1- Asciutto-normale-cerealicolo	30	..	7	37	39	13	16	3
2- Parzialmente arboricolo	65	12	65	142	40	20	15	8
3- Parzialmente irriguo	81	2	92	175	62	11	28	11
4-7 Promiscuo intensivo e semi-intensivo	47	..	38	85	19	23	12	2
5- Prevalentemente arboricolo	55	1	76	132	24	12	12	3
6- Prevalentemente irriguo	113	8	21	142	100	71	39	10
8- Parzialmente orto-agrumicolo	122	..	76	198	41	18	22	11
9- Prevalentemente orto-agrum.	140	1	298	439	19	25	10	52

riazioni produttive da un'altra che si trasforma radicalmente (si oscilla tra una media di 331 mila e una media di 544 mila lire per ettaro). Determinante è invece l'influenza del tipo di ordinamento sul grado di intensità capitalistica in quanto, tra una azienda estensiva cerealicola e una azienda agrumicola, esso può anche decuplicarsi.

Per quanto riguarda in particolare le percentuali di variazione dei due gruppi di capitali, fissi e di esercizio, si nota la loro notevole diversità in quanto i primi si accrescono del 225,3% e i secondi si accrescono del 74,3%; e ciò conferma una esperienza di frequente constatazione. Nelle aziende ricadenti in zone irrigue si è rilevato un

sensibile distacco tra le due variazioni (180,5% contro l'85,9%) mentre nelle aziende ubicate in zone meno favorite da condizioni naturali (in collina e in montagna) il valore della dotazione di attrezzature fondiarie (pur essendo inferiore in termini assoluti), subisce un incremento relativo (331,7%) ben superiore a quello registrato dai capitali agrari (60,6%).

Il che significa che il processo di intensificazione capitalistica nelle zone di collina e di montagna, o comunque laddove prevalgono ordinamenti estensivi o semi-intensivi, è stato finora per la quasi totalità un processo di adeguamento di strutture fisse, dalla cui carenza quella agricoltura era partico-

DEI CAPITALI AZIENDALI
L/ha)

		DOPO									
		Capitali fondiari				Capitali agrari					Complesso
Totale	Complesso	Fabbricati rurali	Viabilità e servivi	Sistem. irrig. alborat.	Totale	Bestiame	Macchine attrezzi	Prodotti di scorta	Cap. di anticipaz.	Totale	Complesso
<i>Per tipo di comprensorio</i>											
99	253	208	24	200	432	57	75	23	29	184	616
56	101	113	9	61	183	45	22	15	5	87	270
66	126	166	21	72	259	67	13	20	6	106	365
74	165	161	17	118	296	55	40	20	14	129	425
<i>Per obiettivo dell'investimento</i>											
84	211	150	10	79	239	48	19	18	7	92	331
74	147	156	18	73	247	55	30	18	9	112	359
108	262	172	18	126	316	67	63	33	14	177	493
50	99	172	22	194	388	53	60	17	26	156	544
<i>Per tipo di ordinamento dopo la trasformazione</i>											
40	67	58	5	23	86	47	14	7	5	73	159
71	108	168	18	36	222	60	28	23	5	116	338
83	225	157	15	116	288	48	42	18	18	126	414
112	287	262	42	186	490	112	28	38	17	195	685
56	141	166	22	154	342	40	68	20	11	139	481
51	183	101	9	209	319	24	25	11	8	68	387
220	362	394	38	167	599	147	129	60	21	357	956
92	290	258	4	272	534	47	68	26	27	168	702
106	545	342	54	800	1.196	23	96	7	144	270	1.466

larmente condizionata. Viceversa, nelle zone più suscettibili di valorizzazione, e destinate a forme di utilizzazione del suolo a più elevata produttività, il processo di intensificazione capitalistica è più accentuato ma più equilibrato fino al punto che nelle aziende altamente intensive l'esigenza di capitali stabilmente investiti sulla terra e l'esigenza di capitali di esercizio quasi si equivalgono.

Ma per avere una chiara nozione della composizione qualitativa della dotazione di capitali nei vari tipi di aziende occorre esaminare la tabella successiva nella quale sono raggruppati nelle fondamentali categorie i capitali sia fondiari che agrari.

Dopo la trasformazione si vede che il

rapporto esistente tra fabbricati rurali e opere più direttamente collegate alla modifica colturale (sistemazioni, arboreti, opere irrigue) assegna prevalenza ai primi nelle aziende estensive, mentre prevalgono le seconde laddove l'ordinamento raggiunge i più alti gradi di intensità produttiva. La stessa inversione di rapporto si constata se da aziende che hanno solo adeguato la loro dotazione fondiaria si passa a quelle che hanno visto variare radicalmente il loro ordinamento. Per i capitali agrari il capitale bestiame assume una certa consistenza (in termini assoluti) solo nelle aziende irrigue; in rapporto agli altri capitali di esercizio il valore delle scorte vite assume posizione

Tab. 9. — VARIAZIONE DI DESTINAZIONI COLTURALI E DI CARICO DI BESTIAME NELLE AZIENDE STUDIATE

DESTINAZIONE	Prima	Dopo	Variazioni
Seminativi asciutti Ha.	3.720	3.314	— 406
Seminativi irrigui »	322	679	357
Seminativi arborati »	325	344	19
Vigneti »	149	401	252
Oliveti »	300	417	117
Agrumeti »	104	219	115
Frutteti »	102	163	61
Prati, pascoli e boschi »	2.575	2.060	— 515
TOTALE Ha.	7.597	7.597	—
<i>Bestiame:</i>			
Bovini N.	972	1.682	710
Ovini e caprini »	5.214	5.040	— 174
Equini »	328	301	27
Suini »	192	238	46
Carico bestiame ql/ha	1,0	1,5	0,5

Tab. 10. — GLI IMPIEGHI DI LAVORO NELLE AZIENDE STUDIATE

RAGGRUPPAMENTI	Grado di attività (giornate lavorative uomo per ettaro)			Unità lavorative teoriche impiegate (a) (Dati per ettaro)	
	Prima	Dopo	Variaz. %	Prima	Dopo
<i>Per tipo di comprensorio</i>					
1) Comprensori irrigabili	37,6	56,3	49,8	0,15	0,22
2) Comprensori asciutti e di collina	27,2	36,3	33,6	0,11	0,14
3) Territori di montagna	23,8	29,5	24,0	0,09	0,12
NEL COMPLESSO	30,4	42,5	39,8	0,14	0,19
<i>Per obiettivo dell'investimento</i>					
1-2 - Adeguamento della dotazione fondiaria per una struttura produttiva rimasta invariata	36,8	36,4	— 1,1	0,15	0,14
3 - Adeguamento della dotazione fondiaria seguito da una intensificazione produttiva .	27,5	33,6	22,4	0,10	0,12
4-5 - Prima fase o completamento di una trasformazione realizzata con gradualità . .	41,3	56,4	36,6	0,16	0,22
6 - Radicale trasformazione dell'indirizzo produttivo	23,4	51,2	118,8	0,09	0,20
<i>Per tipo di ordinamento dopo la trasformazione</i>					
0 - Estensivo-pastorale	15,2	18,4	21,4	0,06	0,07
1 - Asciutto normale-cerealicolo	26,3	33,4	27,0	0,10	0,13
2 - Parzialmente arboricolo	36,1	47,7	32,1	0,14	0,19
3 - Parzialmente irriguo	37,9	48,8	28,4	0,15	0,19
4-7 - Promiscuo intensivo e semi-intensivo . .	25,9	41,9	61,4	0,10	0,17
5 - Prevalentemente arboricolo	37,7	56,2	49,0	0,15	0,22
6 - Prevalentemente irriguo	48,6	71,7	47,3	0,19	0,29
8 - Parzialmente orto-agrumicolo	52,2	69,0	32,2	0,21	0,28
9 - Prevalentemente orto-agrumicolo	74,4	129,8	74,5	0,30	0,52

(a) Calcolate sulla base di 230 o di 200 (a seconda dei casi) giornate per ogni unità uomo e per anno.

prevalente (oltre il 50%) nelle aziende con ordinamenti pastorali estensivi e nei territori di montagna.

Il grado di intensità del capitale macchine (tab. 8) è di 40 mila lire per ettaro ma non presenta grandi oscillazioni col variare dell'ordinamento produttivo (solo nelle aziende irrigue si toccano le 129.000 lire per ettaro). Esso è invece influenzato dal tipo di comprensorio in cui l'azienda ricade: dalle 75.000 lire per ettaro nei comprensori di pianura si passa alle 22 mila in quelli di collina ed alle 13 mila in quelli di montagna. La ragione di tale differente diffusione delle macchine è facilmente intuibile: orografia e regime fondiario condizionano le concrete possibilità di meccanizzazione dell'agricoltura di collina, così come notevoli limitazioni derivano dalla presenza di alberature nei seminativi (promiscui) e dalla fittezza dei sestri di impianto nelle zone arboricole specializzate.

3. - LA DINAMICA DEL FATTORE LAVORO NELLE AZIENDE STUDiate.

Un secondo elemento significativo che testimonia la evoluzione economica della struttura produttiva delle aziende è la modifica del dato relativo all'impiego del fattore lavoro nelle combinazioni produttive che caratterizzano le aziende prima e dopo la trasformazione fondiaria. Tale fabbisogno lo si è stimato costruendo per ciascuna azienda un « calendario colturale » degli impieghi di lavoro: i coefficienti ettaro/coltura applicati sono quelli medi registrati dalla esperienza nella zona e tengono conto del livello tecnico raggiunto dall'attività agricola, dei sistemi colturali in uso e soprattutto del grado di meccanizzazione dell'azienda riscontrato nelle due epoche prese a base per lo studio.

Nella maggior parte dei casi la trasformazione degli indirizzi produttivi è accompagnata da un aumento del « grado di attività » aziendale (espresso in giornate lavorative per ettaro). Ma tale incremento sarebbe stato molto più consistente se nell'applicazione dei coefficienti « ettaro/coltura » non si fosse tenuto conto del diverso grado di meccanizzazione raggiunto dall'azienda dopo il miglioramento fondiario e del più o meno frequente ricorso a noleggi di trattori

(che lavorano « per conto terzi ») (1). Si è inoltre tenuto conto delle influenze che hanno potuto esercitare sui sistemi colturali e quindi sugli effettivi impieghi di lavoro, il mutato rapporto fra domanda e offerta di questo fattore ed il suo aumentato costo. Quindi le variazioni registrate nel « grado di attività » delle aziende sono la risultante di due fenomeni: la modifica e intensificazione colturale — che generalmente eleva i fabbisogni di lavoro — è al tempo stesso una generale tendenza alla minimizzazione degli impieghi unitari di lavoro per un più diffuso progresso tecnologico.

Nelle 331 aziende studiate la ripartizione della loro superficie per destinazioni colturali e il relativo carico di bestiame si sono modificate notevolmente.

L'incremento della superficie dei seminativi irrigui, degli arboreti e in particolare degli agrumeti, oltre al consistente aumento del carico bovino, avrebbero dovuto dar luogo ad un incremento degli impieghi di lavoro ben superiore al 39,6% registrato; ma per le ragioni dette innanzi il calendario di lavoro aziendale ha quasi sempre rivelato, accanto ad un consistente aumento dell'impiego globale di lavoro, una generale diminuzione degli impieghi unitari per le principali colture.

Esaminando la tab. 10 si vede che la trasformazione fondiaria delle aziende nei comprensori di pianura irrigabili si accompagna ad una variazione del grado di attività da 37,6 a 56,3 giornate lavorative-uomo per ettaro con un incremento del 49,8%. Viceversa nelle aziende di collina l'incremento è del 33,6%, in quelle di montagna del solo 24,6%. Le modifiche di ordinamenti produttivi infatti nei territori di montagna sono più modeste e spesso si è trattato di semplici adeguamenti della dotazione fondiaria non accompagnati da significative variazioni colturali. L'aumento è consistente soprattutto nelle aziende che hanno radicalmente modificato l'ordinamento produttivo (118,8 per cento), in quanto esse da un grado di

(1) I coefficienti che esprimono l'impiego (in giornate per ettaro-coltura) di lavoro sono stati definiti in ciascuna azienda dopo aver esaminato la dotazione di macchine di cui essa disponeva o il suo ricorso a macchine di terzi: le maggiori differenze nei coefficienti si sono avute per quelle colture più facilmente meccanizzabili come la coltura granaria e le foraggere.

DELLA P.L.V. (VALORI %)

Allev. zootecnico	Totale	Dopo						
		Cereali	Sarchiate e leguminose	Orticole	Arboree	Foraggere	Allev. zootecnico	Totale
<i>Per tipo di comprensorio</i>								
21,2	100,0	11,4	9,4	11,1	47,4	0,6	20,1	100,0
29,7	100,0	24,4	5,5	7,4	34,9	0,7	27,1	100,0
53,0	100,0	21,5	3,6	4,4	10,5	0,2	59,8	100,0
28,0	100,0	16,1	7,7	9,3	39,7	0,5	26,7	100,0
<i>Per obiettivo dell'investimento</i>								
32,6	100,0	18,5	4,6	3,5	42,0	0,2	31,2	100,0
32,7	100,0	22,0	7,4	6,9	26,1	0,6	37,0	100,0
22,3	100,0	14,4	12,4	14,3	30,5	1,0	27,4	100,0
18,8	100,0	12,0	7,1	11,6	51,2	0,5	17,6	100,0
<i>Per tipo di ordinamento dopo la trasformazione</i>								
65,0	100,0	23,3	1,4	3,7	5,9	0,9	64,8	100,0
38,8	100,0	34,9	11,4	3,4	5,8	1,0	43,5	100,0
23,2	100,0	15,4	5,8	3,7	54,2	0,5	20,4	100,0
36,3	100,0	21,0	8,0	10,7	15,8	0,1	44,4	100,0
13,3	100,0	20,6	11,3	13,0	35,5	0,2	19,4	100,0
18,4	100,0	5,5	9,5	4,6	70,2	0,1	10,1	100,0
43,9	100,0	10,3	13,8	22,9	4,9	1,2	46,9	100,0
14,3	100,0	10,5	4,2	12,0	59,3	1,1	12,9	100,0
2,8	100,0	1,4	0,7	13,9	81,6	—	2,4	100,0

colo o agrumicolo poco meno di 2 ettari.

Tali coefficienti sono teorici perchè nella realtà l'effettivo numero delle unità occupate stabilmente è molto diverso da caso a caso: la irregolarità del diagramma relativo ai fabbisogni di lavoro nel corso dell'anno (elevata negli ordinamenti specializzati e meno accentuata in quelli promiscui, e in quelli irrigui in particolare) è una delle principali ragioni del divario tra numero di unità effettivamente occupate in agricoltura e numero che misura il fabbisogno teorico.

4. - LA MODIFICA DELLA STRUTTURA PRODUTTIVA E DEL PRODOTTO NETTO AZIENDALE.

La evoluzione economica della struttura produttiva è significativamente espressa non solo dall'incremento che registra il va-

lore della produzione lorda vendibile nelle aziende esaminate, quanto dalla modifica della composizione qualitativa della produzione stessa.

La trasformazione dell'indirizzo culturale, o anche una sua semplice intensificazione, modificano l'apporto che ciascun gruppo di prodotti fornisce alla costituzione del valore globale della produzione vendibile. Nella tab. 11 si sono riportate le due composizioni percentuali della produzione prima e dopo il miglioramento fondiario, a seconda dei raggruppamenti della classifica aziendale adottata.

L'apporto, dato dalla cerealicoltura, ovunque si contrae, (da 27,3% al 16,1%) non tanto per una riduzione della superficie investita e delle quantità prodotte, quanto per la corrispondente maggiore importanza economica assunta dalle altre produ-

TAB. 12 - PRODUZIONE LORDA VENDIBILE,

RAGGRUPPAMENTI	Valori in migliaia					
	Prima				Dopo	
	Produzione vendibile	Quote ammort. e manutenzione	Reintegraz. e spese vive	Prodotto netto	Produzione vendibile	Quote ammort. e manutenzione
1) Comprensori irrigabili	160	10	18	132	298	26
2) Comprensori asciutti e di collina	85	4	9	72	128	11
3) Territori di montagna	65	4	9	52	97	10
NEL COMPLESSO	110	7	13	90	186	16
1-2 - Adeguamento della dotazione fondiaria per una struttura produttiva rimasta invariata	154	8	13	133	156	12
3 - Adeguamento della dotazione fondiaria seguito da una intensificazione produttiva	91	6	10	75	131	12
4-5 - Prima fase o completamento di una trasformazione realizzata con gradualità	161	12	21	128	255	21
6 - Radicale trasformazione dell'indirizzo produttivo	70	4	11	55	242	23
0 - Estensivo-pastorale	45	1	4	40	60	4
1 - Asciutto normale-cerealicolo	80	5	9	66	120	12
2 - Parzialmente arboricolo	132	7	14	111	205	17
3 - Parzialmente irriguo	112	8	25	79	165	18
4-7 - Promiscuo intens. e semi-intens.	98	7	14	77	182	21
5 - Prevalentemente arboricolo	114	7	13	94	201	14
6 - Prevalentemente irriguo	201	18	35	148	372	42
8 - Parzialmente orto-agrumicolo	169	13	28	128	304	27
9 - Prevalentemente orto-agrumicolo	458	22	37	399	980	58

zioni, come quelle provenienti da piante arboree (il cui apporto percentuale passa dal 31% al 39,7%) e da colture orticole (dal 4,6% al 9,3%). L'apporto delle produzioni zootecniche, malgrado gli incrementi in termini assoluti, registra una leggera contrazione (la percentuale infatti si riduce dal 28% al 26,7%).

Ciò significa che la trasformazione degli indirizzi produttivi o la loro intensificazione, punta essenzialmente su quei due settori produttivi (arboricoltura e ortaggi) che rappresentano la più naturale vocazione economico-produttiva delle zone più suscettibili di valorizzazione del nostro Mezzogiorno.

Nelle aziende localizzate nelle pianure irrigabili il 47,4% del valore della produzione è ascrivibile alle piante arboree (vite, olivo e frutticoltura), l'11,1% alla orticoltura, il 9,4% alle colture industriali, mentre gli allevamenti zootecnici forniscono appena un quinto e la cerealicoltura un decimo del prodotto lordo vendibile.

Nelle aziende di collina, zootecnia e cerealicoltura apportano rispettivamente un quarto circa del totale valore prodotto, essendo l'altra metà ancora in prevalenza dovuta alla arboricoltura (34,9%) e alle colture sarchiate. La cerealicoltura assume importanza prevalente nelle zone argillose ad agricoltura latifondistica estensiva, mentre

COSTI AZIENDALI E PRODOTTO NETTO

di lire per ettaro						Incrementi percentuali		
		Variazione assoluta						
Reintegraz. e spese vive	Prodotto netto	Produzione vendibile	Quote ammort. e manutenzione	Reintegraz. e spese vive	Prodotto netto	Produzione vendibile	Quote e spese vive	Prodotto netto
<i>Per tipo di comprensorio</i>								
33	239	138	16	15	107	86,3	110,7	81,1
14	103	43	7	5	31	50,6	92,3	43,1
14	73	32	6	5	21	49,2	84,6	40,4
21	149	76	9	8	59	69,1	85,0	65,6
<i>Per obiettivo dell'investimento</i>								
14	130	2	4	1	-3	1,3	23,8	-2,3
16	103	40	6	6	28	44,0	75,0	37,3
33	201	94	9	12	73	58,4	63,6	57,0
28	191	172	19	17	136	245,7	240,0	247,3
<i>Per tipo di ordinamento dopo la trasformazione</i>								
6	50	15	3	2	10	33,3	100,0	25,0
15	93	40	7	6	27	50,0	92,9	40,9
21	167	73	10	7	56	55,3	81,0	50,5
36	111	53	10	11	32	47,3	63,6	40,5
23	138	84	14	9	61	85,7	109,5	79,2
21	166	87	7	8	72	76,3	75,0	76,6
54	276	171	24	19	128	85,1	81,1	86,5
46	231	135	14	18	103	79,9	78,0	80,5
86	836	522	36	49	437	114,0	144,1	109,5

l'arboricoltura dà un apporto considerevole nelle zone collinari caratterizzate da una agricoltura specializzata o promiscua semi-intensiva.

Nelle aziende di montagna il posto occupato dalla zootecnia (60%) e dalla cerealicoltura (21,5%) è nettamente prevalente sul resto. Nella modifica dei rapporti si nota anzi una interessante contrazione della percentuale relativa alla cerealicoltura (dal 31% al 21,5%) in favore della produzione zootecnica (dal 53% al 60%); ciò è da ricollegare alle condizioni di extra-marginalità, in cui è venuta a trovarsi la coltura granaria nelle zone alte caratterizzate da basse rese

unitarie e da alti costi (scarsa meccanizzabilità della coltura).

Una riprova di quanto affermato innanzi — che cioè dove si è registrato modifica di indirizzi essa è da ricollegare allo sviluppo di colture arboree e della orticoltura — si ha, osservando la composizione percentuale della produzione nelle aziende che hanno modificato radicalmente e completamente il loro indirizzo produttivo: l'arboricoltura passa dal 13,6% al 51,2%, e così la orticoltura dal 5,8% all'11,6%. Sono questi due settori i primi a fornire un consistente incremento del valore della produzione realizzata. Nelle altre aziende dove il miglioramento fondiario è andato ad adeguare

Tab. 13. — RAPPORTI PERCENTUALI TRA COSTI AZIENDALI E PRODOTTO NETTO NEI VARI TIPI DI INDIRIZZO PRODUTTIVO PRIMA E DOPO LA TRASFORMAZIONE

AZIENDE PER TIPO DI INDIRIZZO PRODUTTIVO	Prima della trasformazione				Dopo la trasformazione			
	Quote	Spese vive	Prodotto netto	Prod. vend.	Quote	Spese vive	Prodotto netto	Prod. vend.
— Estensivo pastorale	3,5	8,6	87,9	100,0	6,7	10,5	82,8	100,0
— Asciutto normale-cerealicolo . . .	6,3	10,6	83,1	100,0	10,1	12,1	77,8	100,0
— Parzialmente arboricolo	5,6	10,4	84,0	100,0	8,5	10,0	81,5	100,0
— Parzialmente irriguo	7,1	22,5	70,4	100,0	11,0	21,7	67,3	100,0
— Promiscuo intensivo e semi-intensivo	7,0	14,0	79,0	100,0	11,3	12,9	75,8	100,0
— Prevalentemente arboricolo	5,9	11,6	82,5	100,0	7,1	10,6	82,3	100,0
— Prevalentemente irriguo	9,0	17,4	73,6	100,0	11,2	14,6	74,2	100,0
— Parzialmente ortoagrumicolo . . .	7,4	16,9	75,7	100,0	8,9	15,3	75,8	100,0
— Prevalentemente ortoagrumicolo . .	4,8	8,1	87,1	100,0	6,9	8,7	85,3	100,0
NEL COMPLESSO	6,1	11,5	82,4	100,0	8,7	11,4	79,9	100,0

una struttura produttiva già esistente o a completarla, si nota invece una accentuazione della quota fornita rispettivamente dalla zootecnia e dalla orticoltura a carico sempre della cerealicoltura.

L'allevamento zootecnico fornisce, come era logico prevedere, una quota consistente del prodotto lordo solo nelle aziende parzialmente e prevalentemente irrigue (rispettivamente 44,4% e 46,9%) ma assume importanza soprattutto nelle aziende estensive pastorali (64,8%) e in quelle con ordinamenti asciutti normali (43,5%). Altrove riesce a svolgere solo un ruolo integrativo dell'ordinamento produttivo.

La verità è che in presenza della risorsa idrica e in terreni pianeggianti (posti generalmente lungo le fasce costiere) la orticoltura da campo (o anche le sarchiate industriali) e l'arboricoltura — capaci entrambi di fornire elevati redditi di lavoro e di capitali anche in aziende piccole — esercitano un peso concorrenziale notevole nei riguardi dell'allevamento zootecnico, condizionato invece dall'alto costo dei foraggi, e dalle antieconomiche ampiezze dei nuclei di allevamento.

In assenza della risorsa idrica e laddove non è possibile per limitazioni altimetriche o pedologiche sviluppare la arboricoltura, la cerealicoltura estensiva e la zootecnia si contendono il primato; anzi lo sviluppo dell'allevamento zootecnico ha costituito,

nelle aziende di montagna, l'unica forma di valorizzazione a carattere estensivo delle risorse naturali esistenti, man mano che l'alto costo del lavoro e la riduzione del prezzo reale del grano hanno reso antieconomica tale coltura. Ecco perchè nelle aziende estensive pastorali la quota di prodotto fornito dalla zootecnia rimane costante, (65%) e nelle aziende asciutto-normali tale quota passa dal 38,8% al 43,5%.

Passando ora ad esaminare le variazioni intervenute nei valori della produzione lorda vendibile e del prodotto netto (tab. 12) si ha per la prima, che nella media delle aziende studiate dalle 110 mila lire per ettaro si passa alle 186 mila con un incremento del 69,1%. Il prodotto netto invece aumenta di una percentuale media del 65,6%. Nelle aziende localizzate nei comprensori irrigabili detto incremento sale all'81,1%, mentre nelle aziende asciutte di collina ed in quelle di montagna l'incremento è pari rispettivamente, al 43,1% e al 40,4%.

Ma se le aziende si raggruppano in base all'obiettivo della trasformazione, il tasso di variazione del prodotto netto aziendale si diversifica enormemente. Esso è addirittura negativo (—2,3%) nelle aziende che hanno semplicemente migliorato la dotazione di attrezzature fondiari senza registrare modifica alcuna nella produzione. Nei bilanci infatti di tali aziende, di fronte ad una stazionarietà della struttura produttiva, sta un

aumento dei costi per effetto dei maggiori oneri manutentori e di ammortamento del capitale fisso. E' questo il caso della costruzione di una nuova casa rurale in aziende il cui indirizzo produttivo, specie se la famiglia già viveva sul fondo, non ha subito modifica o intensificazione di sorta.

Dove l'adeguamento della dotazione fondiaria ha invece dato luogo a intensificazioni produttive (connesse a maggiori rese unitarie, all'uso di avvicendamenti colturali più complessi, ad una estensione di colture arboree, ad un incremento del bestiame, etc.), l'aumento del reddito globale che si registra è del 37,3%.

Nelle aziende che si trovano nella prima fase o hanno, con la realizzazione degli investimenti, completata una trasformazione fondiaria in precedenza intrapresa, l'incremento del prodotto netto è del 57,0%.

Infine, dove la trasformazione fondiaria è stata radicale e completa l'incremento di prodotto netto è pari al 247,3% e ciò si spiega col fatto che dal più basso valore di prodotto netto per ettaro (55 mila lire) si passa alle 191 mila lire; tale livello è molto prossimo a quello di 201 mila lire per ettaro, raggiunto dopo il miglioramento fondiario dalle aziende che hanno compiuto l'ultima fase della trasformazione.

Il raggruppamento delle aziende per tipi di ordinamenti permette innanzitutto un esame comparativo dei diversi livelli di intensità produttiva che caratterizzano le aziende studiate prima e dopo la trasformazione e dà la misura dell'effettivo peso economico che il tipo di indirizzo produttivo conferisce alle aziende di ciascun gruppo. Dalle 50 mila lire per ettaro di prodotto netto cui perviene dopo la trasformazione una azienda estensiva pastorale si passa alle 93 mila lire se si tratta di un indirizzo asciutto - normale. Ma appena l'arboricoltura specializzata si inserisce, sia parzialmente, che prevalentemente nell'ordinamento produttivo, il livello del prodotto netto sale a 167 mila lire; gli ordinamenti promiscui semi-intensivi hanno livelli intermedi tra i precedenti (111 mila e 138 mila lire).

Solo le aziende totalmente rese irrigue hanno un prodotto netto di 276 mila lire per ettaro dopo la trasformazione, che raggiunge la punta eccezionalmente elevata di

836 mila lire se l'indirizzo è prevalentemente poggiato sulla orticoltura o sull'agrumicoltura.

A tali livelli si perviene con incrementi che tra di loro si differenziano notevolmente; l'incremento è del 25% nelle aziende estensive, mentre in quelle asciutte è del 40,9%; in quelle parzialmente arboree o irrigue il tasso oscilla tra il 40 ed il 50%. E' solo nelle aziende a ordinamenti intensivi (per il peso economico degli arboreti o della irrigazione) che gli incrementi sono più consistenti (dal 76 all'86%); il tasso di aumento registrato per le aziende orticole o agrumicole è del 109%. Si tratta di tassi medi relativi a ciascun gruppo, che includono una vasta tipologia di trasformazione: non sono tutte trasformazioni radicali ma vi sono i casi di semplici adeguamenti o di completamenti della dotazione fondiaria i cui risultati economici sono certo meno vistosi.

Nella presente ricerca si voleva proprio cogliere l'ordine di grandezza degli incrementi di prodotto netto mediamente registrabili nei vari gruppi di aziende che hanno effettuato investimenti fondiari destinati a conseguire fini diversi da caso a caso. E sembra che a tale esigenza conoscitiva l'analisi compiuta risponda pienamente. Ma altro elemento interessante della modifica della struttura economica delle aziende, conseguente al processo di intensificazione capitalistica in esse compiuto, scaturisce dall'esame dei dati della tab. 13. In essa si sono voluti riportare i diversi rapporti percentuali esistenti tra costi aziendali (ammortamenti, manutenzione e acquisti di beni e servizi extraziendali) e prodotto netto da un lato e produzione vendibile dall'altro prima e dopo la trasformazione.

La quota assorbita dai costi aziendali con la modifica e intensificazione della combinazione produttiva si incrementa passando dal 17,6% al 20,1%; pertanto la quota disponibile per la remunerazione dei fattori di produzione (per remunerazione del lavoro, dei capitali fondiari, dei capitali agrari più o meno l'eventuale profitto di impresa), pur incrementandosi in termini assoluti nella misura che abbiamo visto innanzi, passa in percentuale dall'82,4% al 79,9%. Tale modifica di rapporti percentuali si riscontra in quasi tutti i tipi di indirizzo produttivo secondo cui sono state classificate le aziende (tab. 13).

Si tratta di un fenomeno di frequente constatazione in tutte le aziende in cui il processo di intensificazione capitalistica è teso attraverso la modifica della combinazione produttiva, a conseguire una massimizzazione del complesso di redditi (prodotto netto) destinati a remunerare i fattori di produzione.

Se a tale processo fa seguito solo una lieve modifica degli indirizzi produttivi o una loro stazionarietà, il fenomeno è più accentuato, mentre laddove la trasformazione dell'indirizzo produttivo è radicale e completa, la percentuale che misura il rappor-

to tra prodotto netto e produzione vendibile registra un lievissimo incremento (dal 78,6 al 79,0%). Nel primo caso quindi si potrebbe pensare ad una produttività marginale decrescente dei fattori, mentre laddove la modifica di indirizzo è radicale si è in presenza di una produttività marginale dei fattori ancora in lieve ascesa.

Su tale argomento si potranno esprimere più corrette considerazioni nel capitolo seguente alla luce delle relazioni esistenti tra incremento di prodotto e le diverse grandezze economiche del bilancio aziendale.

IV.

L'ANALISI DEI RISULTATI ECONOMICI DELLA TRASFORMAZIONE

1. - OBIETTIVI E RISULTATI DELLA MODIFICA STRUTTURALE DELLE AZIENDE.

Nel precedente capitolo si sono analizzate la misura e le forme con cui si è realizzato il processo di intensificazione capitalistica delle aziende, in funzione delle suscettività dell'ambiente, del carattere assunto dalla trasformazione, e del tipo di ordinamento produttivo. Si è altresì potuto conoscere come — per effetto della trasformazione dell'indirizzo produttivo — si sia modificata, nei gruppi omogenei di aziende, la combinazione dei fattori di produzione: il variare del grado di intensità (quantità di capitali per ettaro), del grado di attività (impiego di giornate per ettaro), del rapporto capitale/addetto, e infine l'incremento effettivo del prodotto netto aziendale, ci hanno fornito la misura della modifica strutturale avvenuta.

Ma l'indagine compiuta non può limitarsi alla conoscenza solo del variare di tali parametri medi. La verifica, sia pure empirica, della validità economica del processo di accumulazione capitalistica provocato dalla politica di incentivi pubblici concessi in questo settore, deriva da un esame dei risultati economici ottenuti alla luce degli obiettivi che attraverso quella politica si volevano conseguire.

L'obiettivo fondamentale si sintetizzava: nell'accrescimento del prodotto netto, delle regioni meridionali, attraverso la valorizzazione di potenziali risorse produttive esistenti nel settore agricolo; nel maggiore impiego delle forze di lavoro agricole, allora esuberanti rispetto ai reali fabbisogni; e nel conseguimento di una più elevata produttività del lavoro, elemento indispensabile per garantire redditi più elevati alle categorie agricole.

L'aumento del rapporto capitale per addetto (K/L) collegato ad un generale processo di intensificazione capitalistica era lo strumento fondamentale attraverso il quale la modifica delle combinazioni produttive aziendali avrebbe potuto conseguire un più elevato rapporto (P/L) prodotto per addetto. Ponendo cioè a disposizione di ogni unità di lavoro una quantità di capitali fissi e di esercizio quasi doppia (abbiamo visto che in media si è passati da 1,3 a 2,5 milioni di lire per ogni unità lavorativa impiegata) la capacità produttiva di ciascuna unità lavorativa impiegata nel nuovo processo produttivo non poteva non essere esaltata.

Infatti, come dimostrano i dati della tabella 15, il prodotto per addetto è passato in media da 742 a 874 mila lire con un incremento percentuale del 17,8%, incremento che si differenzia notevolmente nei vari gruppi omogenei di aziende.

A tale risultato si è pervenuti in quanto il prodotto netto aziendale si è accresciuto in una misura (+ 65,6%) più che proporzionale rispetto a quella verificatasi nelle quantità effettivamente impiegate del fattore lavoro (+ 39,8%).

Nella grande media, delle aziende in cui si è operato, l'obiettivo assunto dalla politica di incentivi attuata può dunque dirsi che sia stato conseguito. L'esame dei dati della tabella ci permette di constatare se ed in quale misura l'obiettivo è stato conseguito nei diversi tipi di aziende, nei diversi ambienti in cui si è operato, e nei fondamentali indirizzi produttivi.

Nelle aziende ubicate nei comprensori irrigabili l'incremento nel rapporto P/L è del 21,6% in quanto dalle 873 mila lire si passa a 1.062 mila lire per addetto, mentre nei territori montani tale aumento è del 13,8%, ma su un valore di partenza senza dubbio molto basso (da 544 mila a 619 mila

Tab. 14. — IL RAPPORTO PRODOTTO PER ADDETTO NELLE AZIENDE SOTTOPOSTE ALLA RICERCA

RAGGRUPPAMENTI	Prodotto netto in migliaia di lire per U.l.t. impiegata				Variaz. di prodotto netto per ogni U.l.t. aggiunta (000 L.)
	Prima	Dopo	Variazione		
			Assoluta	%	
<i>Per tipo di comprensorio</i>					
1) Comprensori irrigabili	873	1.062	189	21,6	1.442
2) Comprensori asciutti e di collina	662	705	43	6,5	834
3) Territori di montagna	544	619	75	13,8	928
NEL COMPLESSO	742	874	132	17,8	1.207
<i>Per obiettivo dell'investimento</i>					
1-2 - Adeguamento della dotazione fondiaria per una struttura produttiva rimasta invariata	899	890	-9	—	—
3 - Adeguamento della dotazione fondiaria seguito da una intensificazione produttiva	681	770	89	13,1	1.167
4-5 - Prima fase o completamento di una trasformazione realizzata con gradualità	774	893	119	15,4	1.215
6 - Radicale trasformazione dell'indirizzo produttivo	586	931	345	58,9	1.222
<i>Per tipo di ordinamento dopo la trasformazione</i>					
0 - Estensivo pastorale	657	678	21	3,2	779
1 - Asciutto normale-cerealicolo	636	697	61	9,6	924
2 - Parzialmente arboricolo	769	975	106	13,8	1.204
3 - Parzialmente irriguo	516	568	52	10,1	753
4-7 - Promiscuo intens. e semi intensivo	748	825	77	10,3	950
5 - Prevalentemente arboricolo	626	735	109	17,4	957
6 - Prevalentemente irriguo	760	963	203	26,7	1.391
8 - Parzialm. orto-agrumicolo	612	835	223	36,4	1.529
9 - Prevalentemente orto-agrumicolo	1.339	1.608	229	20,1	1.969

lire per addetto). E' nelle aziende asciutte della collina che l'incremento è più modesto (6,5%) e ciò è da porre in relazione al fatto che le possibilità di conseguire una più elevata produttività del lavoro erano, nei territori ad agricoltura collinare estensiva, condizionate dal mancato riassetto del regime fondiario, necessario per conferire dimensione economica all'attività produttiva. Ma le aziende di collina hanno assorbito meno di 1/5 del totale investimento, per cui il più modesto accrescimento del rapporto P/L che le contraddistingue non ha influito che marginalmente sul dato medio riferito alla totalità delle aziende.

I raggruppamenti aziendali pongono inoltre in luce che il carattere impresso dall'operatore agricolo alla trasformazione aziendale influenza sensibilmente il risultato economico. La produttività del lavoro si accresce del 58,9% laddove la trasformazione dell'indirizzo produttivo è stata radicale. Dove cioè si è abbandonata una combinazione produttiva per realizzarne un'altra completamente diversa è chiaro che le scelte produttive hanno avuto più ampia possibilità di indirizzarsi verso quelle combinazioni che, nelle condizioni tecniche offerte dall'ambiente, si rivelavano capaci di garantire più elevati rapporti di produttività.

Nelle aziende invece che dovevano completare una struttura produttiva già in parte realizzata o che dovevano effettuare una prima fase della trasformazione dell'indirizzo, il prodotto per addetto registra incrementi compresi fra il 13 ed il 15%. Gli investimenti infine, destinati al solo miglioramento o alla costruzione di fabbricati in aziende la cui struttura produttiva è rimasta invariata, non potevano non lasciare invariato il livello di produttività del lavoro.

La ripartizione delle aziende per tipi di ordinamenti produttivi permette di constatare come il rapporto prodotto per addetto si accresca dovunque, ma con incrementi percentuali ben diversi a seconda che si tratti di aziende con ordinamenti asciutti estensivi (meno del 10%) o asciutti semintensivi (tra il 10 ed il 20%) o irrigui intensivi (tra il 20 ed il 36%).

Si può cioè affermare che, il processo di intensificazione capitalistica si accompagna ovunque, con una modifica, in senso positivo, del rapporto che esprime la produttività del fattore lavoro. Progresso tecnologico dell'attività agricola e attuazione di combinazioni produttive capaci di fornire più elevati redditi con un impiego meno che proporzionale del fattore lavoro — la cui disponibilità va rarefacendosi — sono gli strumenti attraverso cui la trasformazione fondiario-agraria consegue i suoi risultati economici. Tale obiettivo si inquadra nel generale processo di adeguamento delle strutture produttive alla nuova realtà economica che ormai caratterizza l'agricoltura meridionale.

Di tale dinamica evolutiva la presente ricerca — proprio perché si riferisce alle trasformazioni attuate nell'undicennio 1951-1961 — riesce a cogliere i primi sintomi, ma se fossero state esaminate solo le trasformazioni attuate negli ultimi anni (dal 1959 in poi) tale fenomenologia avrebbe avuto senz'altro manifestazioni più evidenti e vistose di quelle rilevate.

Il conseguimento cioè di una più elevata produttività del lavoro attraverso un più intenso e diffuso impiego di capitali tecnici è divenuto infatti l'obiettivo predominante della trasformazione fondiario-agraria in questi ultimi anni, da quando cioè la disponibilità del fattore lavoro si è ridotta e per conseguenza ne è cresciuto il costo.

Ben diverso era il clima economico e sociale della agricoltura meridionale quando

negli anni '50 la trasformazione fondiario-agraria, come tutti gli altri strumenti di modifica strutturale, era ispirata soprattutto dalla necessità di conseguire una massimizzazione dei redditi agricoli e dell'impiego delle esuberanti forze di lavoro per la gran parte sottooccupate.

Nelle trasformazioni aziendali, qui esaminate, specie in quelle attuate nei territori collinari e montani, la modifica dell'indirizzo seguito nella trasformazione — tra i primi anni della politica di incentivi e gli ultimi — si è avvertita, sotto tale aspetto, in misura maggiore che in pianura. Nei primi anni di attuazione della politica di incentivi, in collina e in montagna, si sono scelte forme di valorizzazione, delle già modeste risorse, allora pienamente giustificate e valide, ma che negli ultimi anni la mutata realtà economica dell'agricoltura ha reso più rare.

Il risultato oggi riscontrato, di un rapporto, prodotto netto per addetto, di oltre 1 milione (1.062 mila lire) nelle aziende dei comprensori irrigui, non è certo lontano da quello ritenuto minimo indispensabile perché l'attività agricola possa esercitarsi in tali ambienti e reggere il confronto con altre attività economiche. E' la produttività del lavoro nelle aziende di collina e di montagna che invece, registrando un rapporto molto più modesto (tra le 600 mila lire per addetto in montagna alle 700 mila in collina) dimostra la limitata capacità dell'assetto produttivo colà raggiunto a reggere al peso concorrenziale esercitato da altre occasioni di più produttivo impiego del fattore lavoro (nella stessa zona o altrove). Una produttività del lavoro più elevata non era però conseguibile in tali ambienti se si pensa alle enormi limitazioni che, per la adozione di una più economica combinazione produttiva, hanno esercitato la minore suscettività produttiva, le scarse possibilità di meccanizzazione, le ridotte ampiezze aziendali, e infine il fatto che preesisteva alla trasformazione già un tipo di agricoltura che, bene o male, ha influenzato la scelta degli indirizzi successivi.

Vi erano cioè delle limitazioni tecniche derivanti dall'ambiente fisico, modificabili solo in lieve misura, mentre le limitazioni derivanti dal carattere patologico del regime fondiario (antieconomiche dimensioni aziendali e rapporti abnormi tra proprietà

Tab. 15. — IL RAPPORTO CAPITALE PER ADDETTO
(Migliaia di L. per unità)

RAGGRUPPAMENTI	Prima		
	Capitali fondiari	Capitali agrari	Totale
1) Comprensori irrigabili	1.023	651	1.674
2) Comprensori asciutti e di collina	419	512	931
3) Territori di montagna	634	696	1.330
NEL COMPLESSO	744	610	1.354
1-2 - Adeguamento della dotazione fondiaria per una struttura produttiva rimasta invariata	866	571	1.437
3 - Adeguamento della dotazione fondiaria seguito da una intensificazione produttiva	670	669	1.339
4-5 - Prima fase o completamento di una trasformazione realizzata con gradualità	935	656	1.591
6 - Radicale trasformazione dell'indirizzo produtt.	527	536	1.063
0 - Estensivo - pastorale	449	651	1.100
1 - Asciutto normale - cerealicolo	354	673	1.027
2 - Parzialmente arboricolo	984	571	1.555
3 - Parzialmente irriguo	1.148	736	1.884
4-7 - Promiscuo intensivo e semi-intensivo	820	545	1.365
5 - Prevalentemente arboricolo	879	340	1.219
6 - Prevalentemente irriguo	732	1.130	1.862
8 - Parzialmente orto-agrumicolo	948	442	1.390
9 - Prevalentemente orto-agrumicolo	1.474	357	1.831

e impresa) non potevano essere modificate fino a quando la pressione di braccia sulla terra non avesse manifestato la tendenza al decongestionamento: tendenza manifestata solo verso gli ultimi anni del periodo considerato.

Il dato che esprime la variazione di prodotto netto per ogni nuova unità lavorativa aggiunta ci fornisce un altro elemento di estremo interesse per valutare la produttività marginale del fattore lavoro: per ogni unità nuova immessa nel ciclo produttivo il prodotto netto si accresce di 1,2 milioni di lire; i valori più consistenti si rilevano per le aziende irrigue, ma gli scostamenti dal valore medio non sono molto marcati.

Per il conseguimento dell'obiettivo suddetto — incremento del reddito prodotto e, parallelamente, della produttività del fattore lavoro — si è operato, mediante la

concessione di incentivi, sulla variabile strategica della « intensificazione capitalistica » delle aziende. L'incremento del rapporto K/L è però risultato più che proporzionale rispetto all'incremento del rapporto P/L: contro un aumento percentuale dell'84,3% nel primo, il secondo, come si è visto, è cresciuto del 17,8% (cfr. tab. 14).

Dalla diversa misura con cui si sono modificati i due rapporti deriva, per conseguenza, l'accrescimento del rapporto K/P che esprime la quantità di capitale necessaria per realizzare l'unità di prodotto. Infatti risulta:

$$\frac{K/L}{P/L} = \frac{K}{L} \cdot \frac{L}{P} = \frac{K}{P}$$

L'incremento del rapporto capitale-prodotto rivela dunque che vi è diminuzione

Dopo			Variazione		
Capitali fondiari	Capitali agrari	Totale	Capitali fondiari	Capitali agrari	Totale
<i>Per tipo di comprensorio</i>					
1.915	818	2.733	892	167	1.059
1.258	599	1.857	839	87	926
2.187	897	3.084	1.553	201	1.754
1.739	757	2.496	995	147	1.142
<i>Per obiettivo dell'investimento</i>					
1.644	631	2.275	778	60	838
1.830	836	2.666	1.160	167	1.327
1.402	783	2.185	467	127	594
1.897	763	2.660	1.370	227	1.597
<i>Per tipo di ordinamento dopo la trasformazione</i>					
1.170	987	2.157	721	336	1.057
1.661	867	2.528	1.307	194	1.501
1.510	660	2.170	526	89	615
2.510	998	3.508	1.362	262	1.624
2.041	827	2.868	1.221	282	1.503
1.422	303	1.725	543	- 37	506
2.088	1.245	3.333	1.356	115	1.471
1.931	609	2.540	983	167	1.150
2.301	520	2.821	827	163	990

della produttività del capitale (si passa da un rapporto pari a 1,83 ad un rapporto pari a 2,85), e ciò spiega perché il privato non sarebbe stato indotto a sopportare da solo l'onere dell'investimento, i cui fini si inquadrano in più vasti orizzonti di politica economica che lo Stato, attraverso la incentivazione della privata iniziativa tende invece a conseguire. La partecipazione dello Stato agli oneri derivanti da tale accumulazione capitalistica, rappresenta i 4/10 mentre gli altri 6/10 sono l'apporto del privato.

La prima constatazione che si fa, esaminando i dati della tabella 16, è che la produttività media del capitale (espressa dal prodotto netto per ogni milione di capitale di cui l'azienda è dotata) si riduce a seguito del processo di intensificazione capitalistica: da 548 mila lire per ogni milione di capitale investito in dotazio-

ni fondiarie, in mezzi tecnici o in circolante, si passa, dopo la realizzazione dei miglioramenti fondiari, nella media generale di tutte le aziende studiate, a 350 mila lire. Il che significa che per produrre una unità di reddito nell'assetto produttivo che precedeva il miglioramento fondiario occorrono circa due (1,83) unità di capitale (fisso e di esercizio) mentre nella nuova combinazione produttiva, determinata dal processo di trasformazione fondiario-agraria, occorrono circa tre (2,86) unità di capitale.

La produttività dei capitali con l'aumentare del loro grado di intensità si riduce: la riduzione, misurata da una percentuale media del 36,1% è però nei comprensori irrigabili circa metà (- 25,3%) di quella che si registra nei territori montani (- 50,9%) e si modifica notevolmente con il passaggio dalle aziende asciutte (- 55,4%) fino a quel-

Tab. 16. — IL RAPPORTO PRODOTTO PER UNITÀ DI
(Migliaia di lire per ogni milione)

RAGGRUPPAMENTI	Prima		Dopo
	P.L.V.	P.N.	P.L.V.
1) Comprensori irrigabili	635	521	483
2) Comprensori asciutti e di collina	844	711	473
3) Territori di montagna	516	409	266
NEL COMPLESSO	665	548	438
1-2 - Adeguamento della dotazione fondiaria per una struttura produttiva rimasta invariata	729	625	471
3 - Adeguamento della dotazione fondiaria seguito da una intensificazione produttiva .	614	508	364
4-5 - Prima fase o completamento di una trasformazione realizzata con gradualità . .	613	487	519
6 - Radicale trasformazione dell'indirizzo produttivo	703	552	443
0 - Estensivo - pastorale	679	597	380
1 - Asciutto normale - cerealicolo	745	619	354
2 - Parzialmente arboricolo	589	494	494
3 - Parzialmente irriguo	389	274	241
4-7 - Promiscuo intensivo o semi-intensivo . .	624	548	379
5 - Prevalentemente arboricolo	622	514	517
6 - Prevalentemente irriguo	554	408	389
8 - Parzialmente orto-agrumicolo	581	440	434
9 - Prevalentemente orto-agrumicolo	840	731	668

le caratterizzate da una più elevata intensità produttiva (— 29% nelle aziende irrigue, — 22% in quelle orto-agrumicole).

Il fenomeno è dunque generale, ma assume maggiore consistenza nelle aziende ubicate in zone meno favorite da condizioni naturali e in quei tipi di ordinamenti asciutti che non godono della risorsa idrica. Sia pure con le differenze riscontrate è proprio la generalità del fenomeno che a nostro avviso prova sufficientemente che la produttività decrescente del capitale in un processo di intensificazione capitalistica, costituisca una caratteristica propria della modifica (lieve o radicale che sia) della struttura produttiva dell'agricoltura (1).

(1) Vero è che la valutazione del capitale fondiario è al netto del capitale terra: si è voluta-

mente isolata tale componente perché comunque discutibile sarebbe stata la determinazione del suo esatto valore. Ma quand'anche la valutazione fosse stata condotta sul globale valore del fondo (terra e capitali investiti in essa) prima e dopo il miglioramento, ciò avrebbe, senza dubbio accentuato il fenomeno riscontrato. Inoltre il valore del fondo è a sua volta influenzato dalla realizzazione della bonifica dell'intero territorio; il che avrebbe reso necessario attribuire caso per caso ad ogni azienda la quota parte di investimenti in opere pubbliche di cui essa aveva potuto beneficiare. L'inclusione di tali elementi avrebbe, come è facile comprendere, conferito alla ricerca una tale approssimatività che avrebbe inficiato totalmente il significato dei risultati. Non si dimentichi che la ricerca è volta a studiare gli effetti economici aziendali del processo di intensificazione capitalistica direttamente o indirettamente provocato dalla politica di incentivi e pertanto è solo degli investimenti aggiuntivi che si vuole analizzare l'effetto economico.

CAPITALE NELLE AZIENDE SOTTOPOSTE ALLA RICERCA
(di lire di dotazione di capitali)

	Variazione		Incrementi per ogni unità aggiunta di capitale	
	P.L.V.	P.N.	Prodotto lordo	Prodotto netto
P.N.			(migliaia di lire per ogni milione)	
<i>Per tipo di comprensorio</i>				
389	-23,9	-25,3	380	295
380	-44,0	-46,6	254	183
201	-48,4	-50,9	134	88
350	-34,1	-36,1	292	227
<i>Per obiettivo dell'investimento</i>				
391	-35,4	37,4	17	-25
289	-40,7	-43,1	189	132
409	-20,6	-16,0	407	316
350	-37,0	-36,6	387	306
<i>Per tipo di ordinamento dopo la trasformazione</i>				
315	-44,0	-47,2	163	109
276	-52,5	-55,4	174	117
403	-16,1	-18,4	386	296
162	-38,0	-40,9	133	80
288	-45,4	-47,4	247	179
426	-16,9	-17,1	426	353
289	-29,8	-29,2	288	215
329	-25,3	-25,2	328	250
570	-20,5	-22,0	567	474

La produttività dell'investimento, corrispondente all'incremento di prodotto per ogni unità aggiuntiva di capitale, così come risulta dalla tabella 16, ci dice che per ogni milione di maggiore dotazione di capitali, presi nel loro complesso (attrezzature fondiari e capitali agrari), si registra un incremento di prodotto netto di 227 mila lire.

Un rapporto $\frac{\Delta P}{\Delta K}$ dunque, pari a 22,2%, sembra piuttosto basso se raffrontato ai rapporti che generalmente si registrano in altri settori di attività economiche: nell'industria ad esempio. Ma, un raffronto così semplicistico è, a nostro avviso, senza significato perché si istituisce tra processi di accumulazione capitalistica di contenuto ben diverso.

La trasformazione fondiaria, oltre a pro-

vocare la modifica delle strutture produttive vere e proprie e l'adeguamento della dotazione di capitali di esercizio che consegue al nuovo indirizzo produttivo, deve assolvere anche ad esigenze di vita della popolazione agricola che si insedia stabilmente in campagna (abitazioni rurali) e adeguare pertanto i servizi civili (acquedotti, viabilità, elettricità) che da tale insediamento sono resi necessari. Esigenze che negli investimenti relativi ad iniziative industriali non si è tenuti a risolvere o quanto meno non sono mai state considerate nella medesima categoria.

Perché il raffronto possa in qualche modo instaurarsi dovremmo escludere dal conteggio i capitali investiti nelle sole abitazioni rurali e nelle attrezzature civili, che, come abbiamo visto innanzi, rappresentano in

Tab. 17. — I PARAMETRI CHE INFLUENZANO
(Coeff. di correlazione parziale tra $\frac{\Delta P}{\Delta K}$ e nove grandezze

RAGGRUPPAMENTI DI AZIENDE	Misura dell'investimento unitario compiuto	Ampiezza aziendale	Grado di intensità dei capitali	Grado di attività
	1	2	3	4
Irrigui	0,065075	0,153854	-0,338733	0,342089
Asciutti di collina . . .	-0,055820	-0,037145	0,044968	-0,057432
Montani	-0,156754	0,518931	-0,094157	-0,226316
Estensivi pastorali . . .	-0,095195	0,688513	0,159485	-0,145226
Asciutti norm.	-0,080602	-0,033464	-0,025124	-0,023414
Semi-intensivi	-0,184631	0,201065	-0,057836	0,083655
Intensivi	-0,039837	0,089608	-0,026269	0,038894
Altamente intensivi . . .	0,057218	-0,039730	-0,413310	0,306422
NEL COMPLESSO	-0,097890	0,108069	-0,152108	0,180331

percentuale circa il 36%; o viceversa, si sarebbe dovuto inserire, nella valutazione del prodotto netto aggiuntivo una stima del reddito « edilizio » che deriva dall'uso di tali abitazioni, reddito che indubbiamente va a sommarsi a quello agricolo vero e proprio.

Su tale importante questione si tornerà nelle considerazioni conclusive, a chiusura della presente indagine economica. Si vuole sottolineare che il rapporto $\frac{\Delta P}{\Delta K}$ ricercato, più che nel suo significato assoluto si rivela di grande interesse per conoscere il campo di variabilità entro cui può differenziarsi la produttività media dell'investimento, una volta scomposte le aziende in base al tipo di ambiente in cui esse ricadono, al carattere della trasformazione e al tipo di indirizzo produttivo. Ed a tal fine il rapporto fornisce significative indicazioni.

Le differenze del rapporto $\frac{\Delta P}{\Delta K}$ tra i diversi raggruppamenti di aziende sono molto sensibili: da 295 mila lire di maggior

prodotto netto, per ogni milione di capitale aggiunto nelle aziende delle pianure irrigabili, si passa a 183 mila lire nelle aziende asciutte di collina e a 88 mila lire nelle aziende ubicate nei territori montani. La produttività dell'investimento in trasformazioni fondiario-agrarie è dunque nei comprensori irrigui tre volte superiore a quella che caratterizza gli investimenti nelle aziende di montagna.

Ma la differenziazione, risulta ancora più marcata se si pongono a confronto le aziende che hanno solo adeguato la dotazione fondiaria con quelle che invece hanno modificato radicalmente il loro indirizzo produttivo. La variazione del prodotto netto per unità di capitale investito è addirittura negativa nelle aziende dove l'investimento era inteso solo a migliorare le condizioni di vita della famiglia; e ciò, come si è detto innanzi, si ricollega al fatto che, fermo restando l'indirizzo produttivo, la sola costruzione di un nuovo fabbricato o di un magazzino non modifica direttamente il reddito agricolo, anzi ne sottrae una parte per ripa-

LA PRODUTTIVITÀ DELL'INVESTIMENTO

economiche assunte come variabili indipendenti)

Percent. investim. in opere di trasformaz. agraria	Percentuale della produzione vendibile fornita:			
	dai cereali	dall'arboricoltura	dall'allevamento zootecnico	dalle sarchiate e ortaggi
5	6	7	8	9
<i>Per tipo di comprensorio</i>				
0,150763	-0,178854	-0,135251	-0,215684	-0,047545
0,257038	-0,107485	-0,046662	0,005578	0,067453
0,185068	-0,338409	0,271934	0,122636	0,144814
<i>Per tipo di indirizzo produttivo</i>				
0,759760	-0,363025	-0,499379	-0,232821	0,215872
0,014805	-0,189823	0,060061	0,058881	0,210335
0,003038	0,000178	0,112008	0,099238	0,153714
0,083593	-0,162104	0,008084	0,036201	0,117445
0,531460	-0,333593	-0,517446	-0,228612	-0,200300
0,093583	-0,155976	0,069185	0,079181	0,219948

gare nuovi oneri manutentori e quote di ammortamenti commisurate alla natura ed entità del capitale investito.

Non appena si registra una intensificazione produttiva l'incremento per ogni milione è di 132 mila lire; detto rapporto tocca il più alto livello nelle trasformazioni che il miglioramento compiuto ha avviato a completamento, per fermarsi alle 306 mila lire nel caso di trasformazioni radicali dell'ordinamento.

Notevole difformità è dato riscontrare anche per effetto del diverso tipo di indirizzo produttivo. È interessante notare che il rapporto registra i più alti livelli di produttività della spesa nelle aziende parzialmente e prevalentemente arboricole, e ciò è da mettere in relazione al fatto che spesso in tali aziende l'impianto dell'arboreto, insieme a qualche riattamento di fabbricati esistenti, costituisce spesso l'unico tipo di investimento, a fronte del quale stanno incrementi produttivi consistenti.

Nelle aziende irrigue o nelle aziende promiscue intensive — a seconda che que-

ste, prima del miglioramento fondiario, disponevano di scarsissime dotazioni fondiarie o avevano raggiunto un avanzato stadio della trasformazione — il fabbisogno dei capitali varia notevolmente, per cui gli incrementi di reddito che ne derivano, se confrontati all'investimento aggiuntivo di capitali, esprimono rapporti di produttività molto diversi fra loro. Siamo comunque su livelli che oscillano tra le 200 e le 400 mila lire per ogni milione di capitale investito.

2. - I PARAMETRI ECONOMICI CHE INFLUENZANO IL RISULTATO DELLA TRASFORMAZIONE.

Ai fini di una più corretta interpretazione del significato che assumono nella presente ricerca i livelli di produttività dei fattori, la sola conoscenza dei livelli medi, rilevati per ciascun raggruppamento di aziende nel precedente paragrafo, va necessariamente integrata con una più approfondita analisi, volta proprio a cercare le relazioni esistenti, nella totalità delle aziende

Tab. 18. — I PARAMETRI CHE INFLUENZANO
(Coeff. di correlazione parziale tra $\frac{P}{K}$ e nove grandezze

RAGGRUPPAMENTI DI AZIENDE	Misura dell'investimento unitario compiuto	Ampiezza aziendale	Grado di intensità dei capitali	Grado di attività
	1	2	3	4
Irrigui	—0,014525	0,209860	—0,518994	0,817867
Asciutti di collina	0,190493	0,099792	—0,419306	0,432197
Montani	0,144805	0,346814	—0,339475	0,472170
Estensivi pastorali	0,131796	0,218290	—0,427949	0,352941
Asciutto normali	—0,056636	0,219918	—0,181772	0,197190
Semi-intensivi	—0,120334	0,106662	—0,386203	0,353297
Intensivi	0,138061	0,115138	—0,512185	0,652696
Altamente intensivi	—0,041265	—0,186767	—0,582331	0,848522
NEL COMPLESSO	0,117844	0,335915	—0,278431	0,558320

studiate, tra i suddetti rapporti (assunti quali variabili dipendenti) ed i più significativi parametri economici della realtà aziendale (assunti quali variabili indipendenti).

Non basta ad es. sapere l'ordine di grandezza del rapporto $\frac{\Delta P}{\Delta K}$ (incremento di prodotto netto per ogni unità di capitale investita) nell'ambito di ciascun gruppo aziendale, ma occorre conoscere quale relazione, sussiste, tra il variare di tale rapporto e il variare di altri parametri economici (isolatamente presi) che presumibilmente possono influenzarlo. Tra questi appaiono particolarmente significativi: la misura unitaria dell'investimento, la ampiezza aziendale, il grado di intensità capitalistica, il grado di attività, la natura del miglioramento fondiario compiuto, la diversa composizione della produzione aziendale.

Lo studio del comportamento della produttività marginale del capitale assume, alla luce di tali raffronti tutt'altra configurazione in quanto permette di conoscere in che misura il variare delle grandezze economiche dell'azienda lo influenzano. Tale mi-

sura può ad es. ottenersi con il calcolo del coefficiente di correlazione parziale.

Sono state a tal fine prescelte quattro grandezze delle quali si vuole studiare il comportamento in dipendenza del variare di altre grandezze. Esse sono:

a) l'incremento di prodotto netto per unità aggiuntiva di capitale investito ($\frac{\Delta P}{\Delta K}$);

b) il prodotto netto per unità di capitale ($\frac{P}{K}$);

c) il prodotto netto per unità lavorativa teorica impiegata ($\frac{P}{L}$);

d) il prodotto netto per ettaro ($\frac{P}{Ha}$);

Ciascuna di esse è stata messa in relazione « singolarmente » con ognuna delle seguenti variabili indipendenti:

1) misura unitaria dell'investimento fondiario compiuto (espressa in migliaia di lire per ettaro);

LA PRODUTTIVITÀ MEDIA DEL CAPITALE

economiche assunte come variabili indipendenti)

Percent. investim. in opere di trasformaz. agraria	Percentuale della produzione vendibile fornita:			
	dai cereali	dall'arboricoltura	dall'allevamento zootecnico	dalle sarchiate e ortaggi
5	6	7	8	9
<i>Per tipo di comprensorio</i>				
0,044483	-0,243253	0,037670	-0,040819	-0,248533
0,065695	-0,144719	0,363274	0,366984	0,569390
0,279125	-0,068164	0,157096	0,247072	0,003967
<i>Per tipi di indirizzo produttivo</i>				
-0,217539	0,446238	0,491822	0,548543	0,280830
0,064404	-0,256238	-0,361859	0,293160	0,512061
0,150979	0,059533	0,614554	0,411912	0,432929
0,309448	-0,081889	-0,160057	0,282040	0,302550
0,007947	-0,021093	0,046687	-0,123205	0,461924
0,257719	-0,067397	0,079421	-0,000824	0,332997

2) ampiezza aziendale (superficie in ettari dell'azienda);

3) grado di intensità dei capitali (migliaia di lire per ettaro di capitali fondiari e capitali tecnici);

4) grado di attività (giornate di lavoro per ettaro);

5) natura dell'investimento fondiario (espressa dalla percentuale di spesa destinata ad opere a più diretto effetto produttivo come arboreti, sistemazioni, irrigazioni etc.);

6) percentuale, nella costituzione della produzione lorda vendibile, fornita dai cereali;

7) percentuale della P.L.V. fornita dai prodotti di piante arboree;

8) percentuale della P.L.V. fornita dall'allevamento zootecnico;

9) percentuale della P.L.V. fornita dalle sarchiate industriali e dalle colture orticole.

Una volta tabulati i tredici dati (4 funzioni e 9 variabili) per le 331 aziende si è proceduto, mediante l'uso del calcolatore elettronico 1.620 IBM, alla determinazione dei coefficienti di correlazione parziale tra ciascuna delle quattro funzioni, e ogni variabile singolarmente presa.

Come è noto il coefficiente di correlazione semplice non è significativo per tale ricerca in quanto esso non è in grado di superare la influenza delle rimanenti variabili. Con il coefficiente di correlazione parziale, invece, tale esigenza è pienamente soddisfatta, in quanto si viene a determinare l'influenza che ciascuna variabile ha sulla grandezza considerata dopo aver eliminato la influenza di tutte le altre variabili (1).

(1) Come è noto il coefficiente di correlazione parziale di qualsiasi ordine (numero di variabili tenute costanti) si può esprimere, mediante i coefficienti di ordine immediatamente inferiore, con la seguente formula:

$$r_{12,34\dots n} = \frac{r_{12,34\dots(n-1)} - r_{1n,34\dots(n-1)} \cdot r_{2n,34\dots(n-1)}}{\sqrt{(1 - r_{1n,34\dots(n-1)}^2) \cdot (1 - r_{2n,34\dots(n-1)}^2)}}$$

Tab. 19. — I PARAMETRI CHE INFLUENZANO
(Coeff. di correlazione parziale tra $\frac{P}{L}$ e nove grandezze

RAGGRUPPAMENTI DI AZIENDE	Misura dell'investimento unitario compiuto	Ampiezza aziendale	Grado di intensità dei capitali	Grado di attività
	1	2	3	4
Irrigui	-0,023730	0,091743	0,046554	0,325947
Asciutti di collina	0,121622	0,110202	-0,076093	0,066830
Montani	0,178267	0,103305	-0,060713	-0,056521
Estensivi pastorali	-0,133680	0,060708	0,089132	-0,175849
Asciutto normali	0,067414	0,174998	-0,009492	0,001108
Semi-intensivi	-0,012978	0,120977	-0,007825	-0,058883
Intensivi	0,081203	-0,003995	0,021345	-0,007423
Altamente intensivi	0,025272	0,067245	0,026391	0,363412
NEL COMPLESSO	0,107048	0,166012	0,099904	0,144467

Per conoscere il segno del coefficiente stesso si sono calcolati i coefficienti di regressione multipla e se ne sono attribuiti i segni a quelli di correlazione.

Il coefficiente così ottenuto esprime, con il suo segno, la concordanza oppure la discordanza fra le variazioni della variabile indipendente e della grandezza da essa dipendente, e, con il suo valore assoluto, la strettezza della relazione stessa secondo una scala di valori compresa fra lo zero e l'unità.

E' con tale strumento conoscitivo che si è potuto individuare quale fattore influenza di più il rapporto $\frac{\Delta P}{\Delta K}$, incremento di reddito per ogni unità di capitale aggiunto (tab. 17).

La misura unitaria dell'investimento compiuto, ed il grado di intensità capitalistica non esercitano una apprezzabile influenza sulla *produttività marginale del capitale*. Solo nelle aziende irrigue e investite da ordinamenti altamente intensivi la relazione è positiva ma ha una misura quasi impercettibile.

La produttività del capitale investito è invece in una relazione di pari segno, anche se lieve, con l'ampiezza aziendale (al crescere delle ampiezze aziendali la redditività della spesa è più elevata), con il grado di attività (a maggiori impieghi di lavoro corrispondono più redditizi investimenti) e con il peso percentuale, nella produzione vendibile, delle produzioni orticole. La produttività dell'investimento viceversa cresce in relazione alla minore importanza che assume la cerealicoltura nell'indirizzo produttivo.

Gli stessi coefficienti di correlazione se ricalcolati per gruppi di aziende classificate in base al tipo di comprensorio in cui ricadono e al tipo di indirizzo produttivo sono molto bassi. La relazione tra produttività dell'investimento e grado di attività è nella generalità delle aziende positiva: essa diventa negativa nei comprensori di collina e di montagna (e in tutti gli ordinamenti estensivi o semintensivi) e positiva nelle aziende dei comprensori irrigui e negli ordinamenti intensivi o altamente intensivi come quelli ortoagrumicoli. Nel primo caso, forte impiego di lavoro significa basso

LA PRODUTTIVITÀ MEDIA DEL LAVORO

economiche assunte come variabili indipendenti)

Percent. investim. in opere di trasformaz. agraria	Percentuale della produzione vendibile fornita:			
	dal cereali	dall'arboricoltura	dall'allevamento zootecnico	dalle sarchiate e ortaggi
5	6	7	8	9
<i>Per tipo di comprensorio</i>				
0,062637	-0,026294	-0,020462	0,079551	-0,092042
0,032828	-0,141452	-0,186810	-0,279912	0,344747
0,108802	-0,040737	0,009764	0,059974	0,009989
<i>Per tipi di indirizzo produttivo</i>				
0,006237	-0,296887	-0,152243	0,482477	0,281485
0,080326	0,149732	-0,169767	0,112873	0,134195
0,006495	-0,095568	-0,341485	-0,216187	0,176289
0,117010	-0,041107	-0,091078	0,140772	-0,112618
0,023543	-0,023621	-0,007064	-0,01315	-0,044002
0,105886	-0,022288	0,057589	-0,031717	0,055367

grado di meccanizzazione della azienda e quindi basso livello produttivo, mentre, nel secondo caso, un forte impiego di lavoro si collega ad alti livelli di intensità produttiva.

L'esame dei coefficienti di correlazione che legano il variare delle grandezze economiche prescelte al variare delle produttività dell'investimento ci dice che questa è molto scarsamente influenzata da quelle: il modesto valore numerico dei coefficienti che misura la strettezza delle relazioni ci induce ad assumere con molta cautela la significatività delle influenze esercitate sulla produttività dell'investimento dei parametri economici che qualificano l'azienda.

Il rapporto prodotto capitale che caratterizza le combinazioni produttive delle aziende successivamente alla trasformazione fondiaria, è influenzato — e in maniera un po' più incisiva — dalle stesse grandezze economiche che abbiamo visto condizionano la produttività marginale degli investimenti compiuti.

La relazione che intercorre tra il rappor-

to P/K e l'ampiezza aziendale nel complesso delle aziende studiate è espressa da un coefficiente di correlazione parziale (tab. 18), pari a 0,335915: con l'aumentare dell'ampiezza aziendale si accresce cioè la produttività del capitale. La ragione di tale comportamento è facilmente intuibile sia perché la incidenza degli immobilizzi di capitale fondiario per l'insediamento umano stabile in campagna (di opere cioè non capaci di provocare un diretto effetto produttivo) è più elevata nelle piccole e piccolissime aziende, sia perché la maggiore presenza di capitali tecnici e il minore grado di intensità dei capitali che caratterizza le medie e grandi aziende (rispetto alle piccole) sono anche essi fattori che indirettamente concorrono ad elevare la quantità di prodotto netto realizzato per ogni unità di capitale. E' interessante constatare come la relazione tra le due grandezze sia più stretta nelle aziende di montagna e nelle aziende estensive e asciutto-normali, e invece lo sia meno nelle aziende con ordinamenti arboricoli o intensivi.

Una grandezza economica che, sembra

Tab. 20. — I PARAMETRI CHE INFLUENZANO
(Coeff. di correlazione parziale tra $\frac{P}{ha}$ e nove grandezze

RAGGRUPPAMENTI DI AZIENDE	Misura dell'investimento unitario compiuto	Ampiezza aziendale	Grado di intensità dei capitali	Grado di attività
	1	2	3	4
Irrigui	-0,020518	0,062362	0,039307	0,802665
Asciutti di collina	0,124409	-0,003068	-0,050703	0,085982
Montani	0,098092	0,090803	-0,018322	0,252871
Estensivi pastorali	-0,005265	0,006184	0,021084	0,055960
Asciutto normali	0,028853	0,080768	0,087988	0,022547
Semi-intensivi	-0,032856	0,029714	0,032347	0,101238
Intensivi	0,066962	0,047380	0,039551	0,429919
Altamente intensivi	-0,123264	-0,160374	0,014989	0,908047
NEL COMPLESSO	0,144606	0,168136	0,166489	0,396950

più delle altre influenzare positivamente il rapporto P/K è il grado di attività dell'azienda. Tale relazione è misurata da un coefficiente 0,558320: col crescere dell'impiego unitario del fattore lavoro (misurato in giornate per ettaro) si eleva la produttività dei capitali, fermi restando si intende gli altri parametri della combinazione produttiva. La strettezza di tale relazione è misurata da coefficienti più elevati proprio nelle aziende irrigue (0,818) e in presenza di indirizzi produttivi intensivi (0,848).

I capitali dunque trovano una loro più elevata produttività, nelle aziende più attive, laddove cioè il forte impiego del fattore lavoro si inserisce come elemento determinante in una combinazione produttiva fondata su colture da alto reddito (ortaggi e arboreti). Ciò autorizzerebbe a trarre la conseguenza che nelle aziende irrigue a più elevati impieghi di lavoro e a più modesti impieghi di capitali corrisponda una maggiore produttività di questi ultimi.

Anche la relazione che intercorre tra struttura della produzione e produttività

dei capitali ci conferma tale osservazione: infatti l'unica percentuale di prodotto che col suo crescere influenza positivamente il rapporto P/K è quella che misura la quota di prodotto fornita da colture sarchiate industriali e orticole: cerealicoltura e zootecnia, specie nelle aziende irrigue, non influenzano affatto la produttività dei capitali.

La produttività del lavoro espressa dal rapporto ($\frac{P}{L}$) tra prodotto netto e uni-

tà lavorative teoriche impiegate nel processo produttivo (tab. 19), sembra, dall'esame dei coefficienti di correlazione che la legano alle fondamentali grandezze economiche, scarsamente influenzate da tali fattori.

La intensità capitalistica non ha alcuna relazione con il rapporto prodotto/addetto; nemmeno nell'ambito dei raggruppamenti aziendali appare alcuna significativa relazione tra le due grandezze.

Una lievissima relazione positiva sussiste tra grado di attività e produttività del lavoro, nelle aziende con ordinamenti alta-

LA PRODUTTIVITÀ PER ETTARO

economiche assunte come variabili indipendenti)

Percent. investim. in opere di trasformaz. agraria	Percentuale della produzione vendibile fornita:			
	dai cereali	dall'arboricoltura	dall'allevamento zootecnico	dalle sarchiate e ortaggi
5	6	7	8	9
<i>Per tipo di comprensorio</i>				
-0,011093	0,071702	0,067511	-0,158424	-0,248288
0,104993	-0,187975	-0,327530	-0,301297	0,384330
0,112709	-0,066295	0,145560	0,073795	0,029286
<i>Per tipi di indirizzo produttivo</i>				
-0,014537	0,203077	-0,202349	0,279092	0,094965
-0,066927	-0,264738	-0,353855	0,278062	0,278502
0,018027	-0,083005	0,265537	0,170634	0,177649
0,063433	-0,019683	-0,059034	-0,080307	-0,064953
-0,064214	0,064710	0,108266	-0,186496	-0,232839
0,174524	-0,017939	0,038639	-0,050697	-0,025585

mente intensivi e nelle zone irrigue. E ciò conferma quanto detto poco più innanzi: dove il forte impiego di lavoro è collegato ad alti livelli produttivi, anzi questi sono dall'impiego di tale fattore condizionati, la produttività del lavoro si eleva con il crescere dell'impiego stesso.

Come considerazione conclusiva che si può trarre dall'esame dei dati si può dire che nella finalizzazione di una politica di trasformazioni fondiario-agrarie, se scopo di essa è la massimizzazione del rapporto prodotto/addetto non sembra possibile stabilire a priori su quale parametro fondamentale occorra agire più incisivamente. Tutte le combinazioni produttive possono risultare valide: il rapporto prodotto/addetto varia di poco se l'azienda è grande o l'azienda è piccola, se l'azienda è irrigua o l'azienda è asciutta, se la intensità capitalistica è elevata o è modesta. Quel che conta è che l'impiego del fattore lavoro sia sempre dimensionato alla effettiva intensità produttiva dell'azienda: in una azienda con indirizzo estensivo o semintensivo la pro-

duttività del fattore lavoro è più vincolata dagli altri elementi della combinazione produttiva di quanto non lo sia in una grande azienda irrigua o a indirizzo intensivo.

Un ultimo parametro che sintetizza la intensità produttiva delle aziende studiate è quello della *produttività per ettaro* ($\frac{P}{Ha}$). La relazione tra il variare di tale parametro e le altre grandezze economiche che caratterizzano le aziende è espressa (tab. 20) da tutti coefficienti molto modesti: entità dell'investimento compiuto, ampiezza aziendale, e grado di intensità capitalistica esprimono correlazioni comprese tra 0,145 e 0,168 i quali segnalano una relazione quasi inesistente.

Il grado di attività aziendale presenta una relazione con la intensità produttiva nella media delle aziende anch'essa modesta (coeff. 0,396950); è interessante invece notare come nell'agricoltura irrigua l'elevamento della intensità produttiva è ottenuto quasi esclusivamente attraverso l'attuazione di

indirizzi poggiati in prevalenza su colture come gli ortaggi o gli arboreti le quali come è noto richiedono, allo stato attuale del livello tecnologico, notevoli impieghi del fattore lavoro.

La correlazione raggiunge infatti nelle aziende con ordinamenti intensivi il valore di 0,429919 e nelle aziende orticole o agrumicole 0,908047. In questo ultimo caso la relazione è talmente stretta che può dirsi si è vicini ad un rapporto di vera e propria dipendenza funzionale tra le due grandezze.

La struttura della produzione non presenta apprezzabili correlazioni con la intensità produttiva aziendale. Negli ordinamenti estensivi o asciutto-normali il crescere della quota di prodotto fornita dall'allevamento zootecnico, essendo l'unica forma di intensificazione produttiva, si accompagna generalmente con una produttività per ettaro più elevata nell'ambito di quelle aziende, mentre la presenza di una forte aliquota di cerealicoltura si accompagna a basse produttività per ettaro. Negli ordinamenti semi-intensivi è invece l'aumento della quota arborea che influenza positivamente, più delle altre colture, il livello di prodotto netto per ettaro.

I coefficienti di correlazione che abbiamo esaminato innanzi hanno rivelato aspetti e fenomeni della struttura produttiva delle aziende in gran parte intuibili alla luce della teoria economica o della comune esperienza; ma l'interesse è nella conferma e nella misura dei fenomeni stessi che l'esame dei risultati finali del calcolo ci hanno offerto.

La significatività delle relazioni registrate è, per la gran parte dei coefficienti, molto modesta se ci si riferisce alla totalità delle aziende studiate, ma assume maggiore interesse solo al di sopra di certi valori per le differenze di comportamento delle relazioni stesse tra i gruppi omogenei di aziende poste a confronto fra loro.

3. - CONSIDERAZIONI CONCLUSIVE.

I risultati dell'analisi economica fin qui condotta meritano alcune considerazioni che riassumono e integrano quanto già, a commento dei dati, si è constatato.

La politica di incentivi rivolta alla privata iniziativa degli agricoltori meridionali

ha prodotto effetti economici di indubbia significatività i cui parametri distintivi è qui il caso di riprendere brevemente.

a) La intensificazione capitalistica delle aziende — misurata da un incremento del 157% nel valore globale delle dotazioni fondiari e tecniche aziendali — non è frutto del solo incentivo esercitato dall'apporto di danaro pubblico, ma di un investimento di capitali privati che spontaneamente hanno rifluito verso l'agricoltura. Su 205 mila lire di nuovi investimenti fondiari in media per ettaro, il 23% è stato realizzato senza far ricorso a contributi; altro effettivo apporto di capitale privato è costituito dalla metà circa dell'importo delle opere sussidiate e dall'intero valore delle maggiori dotazioni di capitali agrari, fatta eccezione, per le sole macchine, delle agevolazioni creditizie previste dal « Fondo di rotazione ». Tale apporto, nel suo complesso, proviene da capitalizzazione del lavoro contadino, nelle piccole aziende, e da ridimensionamenti fondiari, o da redditi guadagnati in settori extra-agricoli, nella gran parte delle medie e grandi aziende.

b) Il variare delle combinazioni produttive ha determinato modifiche non solo nell'impiego del fattore capitale ma, parallelamente (anche se in una misura meno che proporzionale) nell'impiego del fattore lavoro. Pur tenendo conto del più elevato livello tecnologico degli indirizzi produttivi e del maggiore impiego di mezzi tecnici, la modifica degli ordinamenti, o la loro semplice intensificazione, si accompagna con un aumento del 40% circa nel grado medio di attività delle aziende, espresso quest'ultimo dal numero di giornate lavorative per ettaro, effettivamente impiegate nell'anno.

c) Nel complesso delle aziende studiate la struttura della produzione vendibile si è, per effetto della trasformazione, radicalmente modificata: un posto preminente infatti assumono nella composizione della produzione vendibile, i prodotti delle colture arboree e delle sarchiate irrigue, che costituiscono i due cardini fondamentali su cui si articola la generale intensificazione produttiva degli ordinamenti. La zootecnia, solo nelle aziende montane e in alcune aree irrigabili, ha registrato gli incrementi più consistenti, mentre la cerealicoltura, dovun-

que si sono attuate trasformazioni fondiari, è in netta contrazione (in termini più di superficie investita che non di valore assoluto della produzione).

d) La massimizzazione del Prodotto Netto aziendale — della somma cioè dei redditi destinati a remunerare i fattori impiegati nel processo produttivo primario — aveva costituito uno degli obiettivi della politica di incentivi effettuata: l'incremento registrato in tale valore è dell'ordine del 65,6%. Ma vi era un altro obiettivo la cui concreta possibilità di conseguimento ha, specie in questi ultimi anni, qualificato la politica di accumulazione capitalistica nelle campagne: ci si riferisce alla modifica del rapporto prodotto per adetto. Nelle aziende esaminate, da un prodotto netto medio per adetto di 742 mila lire si è passati a 874 mila con un incremento del 17,8%. Questa è una grande media che include tutta la vasta gamma di condizioni ambientali, di tipi di trasformazione ed indirizzi produttivi realizzati: da incrementi modesti dei coefficienti che esprimono la produttività del lavoro nelle aziende a indirizzi estensivi, o in quelle in cui il miglioramento fondiario è andato a integrare una struttura produttiva preesistente, si passa ad incrementi del 58,9 per cento in tutte le aziende in cui la trasformazione dell'indirizzo produttivo è radicale e completa e ad incrementi compresi fra il 26 ed il 36% nelle aziende irrigue. Dove più elevato è il grado di intensità capitalistica, ma soprattutto dove si è in presenza di più alti gradi di attività della combinazione produttiva, è lì che si registrano più consistenti incrementi della produttività del fattore lavoro.

e) La produttività del processo di accumulazione capitalistica — espressa dall'incremento di prodotto netto per unità di capitale investito — viene misurata da un rapporto di 4:1 circa: per ogni milione di capitale aggiunto il prodotto lordo delle aziende cresce di 292 mila lire e il prodotto netto di 227 mila lire. Influenzano la redditività dell'investimento compiuto non solo il tipo di ordinamento (dove questo si intensifica, è maggiore la redditività della spesa) e l'ambiente ecologico in cui l'azienda ricade (le aziende in zone irrigue presentano rapporti capitale/prodotto senz'al-

tro più favorevoli di quelli rilevati in aziende di collina e di montagna), quanto l'ampiezza aziendale ed il grado di attività aziendale: entrambi tali grandezze col loro aumento fanno variare nello stesso senso e con quasi analoga intensità la redditività dell'investimento e gli altri parametri economici che misurano la intensità produttiva.

Da queste indicazioni generali, e soprattutto dall'esame del loro variare, una volta classificate le aziende per tipi di comprensori in cui ricadono, per obiettivo dell'investimento compiuto e per tipo di ordinamento produttivo conseguente al miglioramento, abbiamo visto come i risultati più favorevoli siano registrati rispettivamente nelle pianure irrigue, nelle aziende che hanno compiuto trasformazioni radicali dell'indirizzo produttivo (nei confronti di quelle che hanno solo adeguato la struttura produttiva preesistente) e nelle aziende arboricole, o in quelle ove prevale la orticoltura o l'agrumicoltura.

Nelle zone collinari, e soprattutto in quelle montane, gli incrementi di reddito conseguiti sono generalmente frutto della valorizzazione di piccole risorse idriche, di modeste intensificazioni produttive ottenute con la zootecnia e l'arboricoltura, e delle migliorate condizioni di abitabilità del fondo. Sulla reale portata economica di quest'ultimo aspetto la sola indagine statistica delle variazioni colturali (contenuta nella parte prima del presente studio) non era stata in grado di cogliere elementi di giudizio. La elaborazione dei bilanci aziendali, frutto di una rilevazione diretta condotta nell'azienda, ha invece messo in luce che molto spesso in aziende della montagna e della collina che non registrano variazioni colturali — in quanto resta fermo l'indirizzo produttivo per le scarse suscettività dell'ambiente fisico — l'insediamento umano in campagna, o il semplice miglioramento delle condizioni di vita della famiglia contadina, si sono tradotti indirettamente in un più efficiente esercizio dell'attività agricola, in un lieve incremento produttivo o in una contrazione dei costi. Dove ciò non si rileva, vuol dire che il miglioramento fondiario è andato a inserirsi in una struttura produttiva successivamente investita da un processo di estensivizzazione, con conseguente parallelo verificarsi del fenomeno di esodo rurale.

Si tratta di miglioramenti fondiari, specie per quelli effettuati nei primi anni '50, che si inquadravano allora in una logica di scelte pubbliche e private che il mutare della realtà economica e sociale del mondo rurale, ha, successivamente, solo nei primi anni '60 reso inattuale. La costruzione di fabbricati in tali casi ha però dato luogo più che altro a un tipo di reddito che si potrebbe definire « edilizio » connesso all'uso dell'abitazione e che nel bilancio economico agrario non è stato mai considerato.

La parte prevalente della trasformazione finanziata attraverso la politica di incentivi dimostra invece, con i consistenti incrementi nei livelli dei redditi e della produttività del fattore lavoro, la sua piena validità. Proprio per le aziende ubicate nei comprensori irrigui bisogna altresì pensare che vi è larga parte del potenziale produttivo creato che ancora non ha potuto esplicare nella sua pienezza gli effetti economici di cui è capace: le esigenze tecniche di completamenti di opere, e il lento formarsi di una consistente domanda primaria dei prodotti e di una efficiente organizzazione di mercato, limitano ancora notevolmente il pieno conseguimento del risultato economico dell'investimento compiuto.

Dopo la esecuzione di una trasformazione fondiaria occorre infatti un lungo periodo di assestamento perché la nuova combinazione di fattori produttivi trovi il suo equilibrio, perché il potenziale degli impianti arborei raggiunga il suo pieno livello produttivo, perché si costituisca il patrimonio di scorte vive che effettivamente l'azienda può alimentare, perché gli avvicendamenti colturali si consolidino. Ad allungare il periodo di assestamento concorrono poi in larga misura i condizionamenti dall'esterno che derivano dalle rigidità e dalle disfunzioni della struttura organizzativa del mercato (nelle zone ad agricoltura tradizionale) e la assoluta mancanza di una consistente domanda primaria di prodotti nelle zone, come le pianure irrigue, in cui si passa da una cerealicoltura estensiva ad una produzione orticola, industriale, zootecnica.

Le indicazioni per il proseguimento della politica di incentivi nelle trasformazioni fondiarie, che l'indagine ci fornisce sono a tale riguardo numerose e degne della più attenta meditazione.

Prima fra tutte quella che si riferisce alla maggiore redditività della spesa e alla maggiore consistenza dei risultati conseguiti laddove si attuano radicali trasformazioni di indirizzi. Nel caso degli investimenti destinati a intensificare, o a fornire di più idonee attrezzature, un indirizzo produttivo già in parte consolidato, è inevitabile che il risultato economico del miglioramento sia condizionato spesso in senso negativo dalla rigidità dell'indirizzo preesistente, e dai maggiori immobilizzi di capitali. Se l'indirizzo produttivo è stato posto dal mutato regime dei prezzi e dalla incomprimibilità dei costi, in condizioni di extra-marginalità, non è certo il miglioramento fondiario parziale che modifica la situazione. Laddove invece si abbandona un ordinamento produttivo, per dar vita ad un altro completamente nuovo, la combinazione dei fattori e il dimensionamento economico dell'attività produttiva, sono ispirati a scelte più razionali certamente più valide sul piano tecnico ed economico.

La seconda considerazione che l'indagine ci propone si riferisce alla notevole differenza riscontrata nella redditività dell'investimento tra aziende di pianura, aziende di collina, e aziende di montagna. Per chi conosce le condizioni tecniche di tali tre ambienti elementari in cui può suddividersi ogni regione meridionale, tale constatazione può sembrare ovvia, ma è la misura della differenza riscontrata che richiama l'attenzione: l'incremento di prodotto netto per ogni milione di capitale aggiunto è pari a 295 mila lire nelle aziende dei comprensori irrigabili, a 183 mila lire in quelle di collina ed a 88 mila lire in quelle di montagna.

Il problema della modifica strutturale in tali ambienti, man mano che il decongestionamento demografico crea condizioni diverse, occorre che trovi la sua soluzione in formule nuove di intervento: complessi societari silvo-pastorali, grandi aziende ad ordinamenti cerealicoli estensivi, ma caratterizzate da alti coefficienti di meccanizzazione, sviluppo della arboricoltura specializzata e della zootecnia nelle aree tecnicamente idonee e più suscettibili. Ma nella montagna come nella collina, un forte condizionamento deriverà dal permanere dei caratteri patologici del regime fondiario (antieconomiche dimensioni aziendali e tipi di impresa inat-

tuali) caratteri che è possibile correggere solo con una generale riattivazione del mercato fondiario e con l'assistenza tecnica e finanziaria di Enti locali.

All'infuori quindi di ogni confronto polemico fra le tesi della concentrazione e della diffusione della futura politica di incentivi in agricoltura, appare ormai ampiamente acquisito che il problema è della ricerca di formule nuove di intervento e non di abbandono dell'azione pubblica in tali ambienti.

Infine va sottolineato che i risultati conseguiti nelle aree irrigabili dimostrano una reattività dell'ambiente ed uno spirito di intrapresa delle classi agricole senz'altro superiore ad ogni aspettativa. Gli unici fattori limitanti sono costituiti dalla carenza di capitali — in quanto il globale investimento da compiere è assai impegnativo — e dalla difficile fase di avvio dell'assorbimento mercantile delle nuove produzioni. Il primo fattore richiede che rifluisca verso tali zone capitale pubblico, nelle necessarie dimensioni, da concedere ai privati con formule di contributo e di credito controllato, o con partecipazioni finanziarie alle iniziative di trasformazione. Il secondo fattore — proprio perché condiziona il conseguimento in tempi economici dei risultati produttivi — merita il massimo sforzo dell'azione pubblica: è un problema di attrezzature di trasformazione e conservazione prodotti, è un problema di ricerca di nuovi canali di assorbimento del mercato che solo organismi associati (di primo, secondo e terzo grado) possono risolvere con l'aiuto finanziario determinante dello Stato.


Ed ora, per concludere, una considerazione di carattere più generale. L'indagine ha

messo in luce quale vitalità conservi la formula, concepita dalla legge di Bonifica integrale, del comune sforzo tra Stato e privato nella realizzazione della modifica strutturale delle aziende: a circa 30 anni di distanza da quando fu concepita, essa è tuttora valida.

Se sono oggi mutati gli obiettivi della politica di sviluppo dei comprensori meridionali, se la realtà del mondo rurale e le condizioni economiche e mercantili in cui deve operare il privato imprenditore sono mutate, occorre solo che la strumentalità della politica di incentivi sia ancora di più accentuata, finalizzando gli incentivi stessi agli obiettivi di generale politica di sviluppo economico che si vogliono conseguire, e ancor più differenziandoli per tipi aziendali e per territori.

Il riservare aliquote di contributi alle aziende di montagna, solo perché minore è colà l'incentivo economico all'investimento, è un concetto che negli anni futuri merita di essere integrato dall'altro — più aderente alla mutata realtà — di riservare elevati contributi a quei tipi di aziende o a quelle forme di utilizzazione della risorsa agricola che nel tempo si rivelino più valide.


E così nelle pianure irrigue, se si vorrà una maggiore efficacia della politica di incentivi, lo sforzo finanziario dovrà essere rivolto prevalentemente alle opere a più diretto effetto produttivo (sistemazioni, opere irrigue, arboreti), all'acquisizione del capitale scorte (macchine e bestiame) difficilmente realizzabile in tempi brevi con la sola capacità finanziaria degli agricoltori, e a tutte quelle attività esterne all'azienda destinate a rimuovere i condizionamenti che derivano dallo sviluppo del mercato.



APPENDICE

DATI ECONOMICI DELLE AZIENDE STUDIATE

Elementi fondamentali del bilancio aziendale prima e dopo
il miglioramento fondiario





1 - Comprensorio di bonifica Aurunco
10 aziende

Cor
Azi
Tip

1

3
Fe
Vi
Si
Ca
Be
M
Pr
C
Ca

6)
MI
Pr
Qu
Re
Pr

8) F
(Pe
Ca
Ca
Pro
Pro

9) F
Pro
Pro

Compendio - Aurunco	Tipo	Codice	1	Tipo di ordinamento (dopo la trasformazione)	Codice	6
Azienda N. 1 Ha. 3,1	Classe	2		Grado di variazione dell'ordinamento	0	
Tipo di ordinamento (prima della trasformazione)	1			Obiettivo dell'investimento	6	

1) DESTINAZIONE PRODUTTIVA		Prima	Dopo
Seminativo semplice asciutto	Ha	3,0	—
Seminativo semplice irriguo	»	—	3,0
Seminativo arborato	»	—	—
Vigneto	»	—	—
Oliveto	»	—	—
Agrumeto	»	—	—
Frutteto	»	—	—
Prati, pascoli permanenti	»	0,1	0,1
Boschi	»	—	—
Tare e incolti	»	—	—
Superficie aziendale	»	3,1	3,1

2) INVESTIMENTI FONDIARI		(000/lire)	%
Abitazioni rurali		1000	47,6
Stalle, magazzini e altre costruzioni		1100	52,4
Attrezzature civili e viabilità		—	—
Sistemazioni e dissodamenti		—	—
Opere irrigue		—	—
Impianti arborei		—	—
Impianti di trasf. e conserv. prodotti		—	—
Totale		2100	100,0
Opere realizzate senza contributo Cassa		300	14,3
Altri investimenti necessari		—	—

3) CAPITALI DELLA AZIENDA	Valori globali (000/lire)			(000/lire per ettaro)	
	Prima	Dopo	Variazioni + —	Prima	Dopo
Fabbricati rurali	1650	3750	2100	532	1210
Viabilità e servizi	—	—	—	—	—
Sistemaz., irrig., alber.	—	—	—	—	—
Capitali fondiari	1650	3750	2100	532	1210
Bestiame	760	940	180	245	303
Macchine e attrezzi	120	120	—	39	39
Prodotti di scorta	109	238	129	35	78
Capitali di anticipaz.	—	—	—	—	—
Capitali agrari	989	1298	309	319	420
Complesso	2639	5048	2409	851	1630

4) LAVORO	Prima	Dopo
Grado attività (g.l.u.)	183	217
— per ettaro	59	70
Unità lav. addette	0,7	0,9
— per ettaro	0,2	0,3

5) SCORTE	Prima	Dopo
Bovini	4	4
Ovini	—	—
Equini	—	—
Suini	—	—
Carico bestiame	ql.	22,0
— per ettaro	7,1	7,1
Trattori N.	—	—

6) RISULTATO ECONOMICO DELLA TRASFOR.	Valori globali (000/lire)			(000/lire per ettaro)	
	Prima	Dopo	Variazioni + —	Prima	Dopo
Produz. lorda vendibile	767	1352	585	247	434
Quote ammort. e manut.	110	186	76	36	60
Reintegr. e spese vive	111	265	154	36	85
Prodotto netto	546	901	355	175	289

7) COMPOSIZIONE DELLA P.L.V.	Percentuali	
	Prima	Dopo
Cereali	16,4	16,5
Sarchiate	13,5	12,6
Orticole	—	—
Arboree	—	—
Allev. zootecnici	70,1	70,9
Foraggiere	—	—
Totale	100,0	100,0

8) CAPIT. E PRODOTTO (Per unità lavorativa impiegata)	(000/lire)		
	Prima	Dopo	Variazioni + —
Capitali fondiari	2357	4167	1810
Capitali agrari	1413	1442	29
Complesso	3770	5609	1839
Produzione lorda vendibile	1096	1502	406
Prodotto netto	779	1001	223

9) PRODOTTO PER UNITÀ DI CAPITALE	(migliaia di lire per 1 milione)		
	Prima	Dopo	$\Delta P/\Delta K$
Produzione lorda vendibile	291	268	243
Prodotto netto	207	178	147

NOTIZIE SULL'AZIENDA

Giacitura: pianeggiante - *Altitudine:* m. 50 s/m.
Natura del terreno: vulcanico-alluvionale di medio impasto, tendente allo sciolto profondo.
Indirizzo produttivo prima della trasformazione: cerealicolo-zootecnico.
Indirizzo produttivo nella fase attuale: zootecnico-cerealicolo.
Rapporti fra proprietà e impresa: proprietà imprenditrice.
Rapporti fra impresa e lavori: impresa coltivatrice.
Osservazioni particolari sulle condizioni dell'azienda nelle due fasi della trasformazione (iniziale e attuale): la trasformazione ha interessato esclusivamente il riattamento e ampliamento del fabbricato preesistente e della stalla annessa; successivamente è stato costruito anche un fienile. La trasformazione non ha provocato alcuna modifica dell'ordinamento culturale esistente, ma una semplice intensificazione produttiva per effetto della irrigazione.
Breve descrizione del fondo, riguardo ai fabbricati, alla viabilità all'approvvigionamento di acqua potabile: l'azienda consta di un solo appezzamento, di forma abbastanza regolare, che si estende lungo la via Appia, in prossimità del bivio di Cellole. I fabbricati esistenti sono sufficienti alle esigenze aziendali.

Comprensorio - Aurunco	Tipo	Codice	1	Tipo di ordinamento (dopo la trasformazione)	Codice	6
Azienda N. 2 Ha. 11,8	Classe		4	Grado di variazione dell'ordinamento		0
Tipo di ordinamento (prima della trasformazione)			1	Obiettivo dell'investimento		6

1) DESTINAZIONE PRODUTTIVA		Prima	Dopo
Seminativo semplice asciutto	Ha	11,6	—
Seminativo semplice irriguo	»	—	11,6
Seminativo arborato	»	—	—
Vigneto	»	—	—
Oliveto	»	—	—
Agrumeto	»	—	—
Frutteto	»	—	—
Prati, pascoli permanenti	»	0,1	0,1
Boschi	»	—	—
Tare e incolti	»	0,1	0,1
Superficie aziendale	»	11,8	11,8

2) INVESTIMENTI FONDIARI		(000/lire)	%
Abitazioni rurali		2300	44,1
Stalle, magazzini e altre costruzioni		2700	51,7
Attrezzature civili e viabilità		—	—
Sistemazioni e dissodamenti		220	4,2
Opere irrigue		—	—
Impianti arborei		—	—
Impianti di trasf. e conserv. prodotti		—	—
Totale		5220	100,0
Opere realizzate senza contributo Cassa		220	4,2
Altri investimenti necessari		—	—

3) CAPITALI DELLA AZIENDA	Valori globali (000/lire)			(000/lire per ettaro)	
	Prima	Dopo	Variazioni + —	Prima	Dopo
Fabbricati rurali	—	5000	5000	—	424
Viabilità e servizi	—	—	—	—	—
Sistemaz., irrig., alber.	—	220	220	—	19
Capitali fondiari	—	5220	5220	—	443
Bestiame	1215	2110	895	103	179
Macchine e attrezzi	30	48	18	3	4
Prodotti di scorta	322	477	155	27	40
Capitali di anticipaz.	—	—	—	—	—
Capitali agrari	1567	2635	1068	133	223
Complesso	1567	7855	6288	576	666

4) LAVORO	Prima	Dopo
Grado attività (g.l.u.)	614	1463
— per ettaro	52	124
Unità lav. addette	2,4	6,0
— per ettaro	0,2	0,5

5) SCORTE	Prima	Dopo
Bovini	7	11
Ovini	—	—
Equini	—	—
Suini	—	—
Carico bestiame	ql.	34,2
— per ettaro		2,9
Trattori N.	—	—

6) RISULTATO ECONOMICO DELLA TRASFOR.	Valori globali (000/lire)			(000/lire per ettaro)	
	Prima	Dopo	Variazioni + —	Prima	Dopo
Produz. lorda vendibile	1886	7342	5456	160	622
Quote ammort. e manut.	47	214	167	4	18
Reintegr. e spese vive	480	850	370	41	72
Prodotto netto	1359	6278	4919	115	532

7) COMPOSIZIONE DELLA P.L.V.	Percentuali	
	Prima	Dopo
Cereali	23,4	—
Sarchiate	20,4	3,3
Orticole	—	44,6
Arboree	—	—
Allev. zootecnici	56,2	52,1
Foraggiere	—	—
Totale	100,0	100,0

8) CAPIT. E PRODOTTO (Per unità lavorativa impiegata)	(000/lire)		
	Prima	Dopo	Variazioni + —
Capitali fondiari	—	870	870
Capitali agrari	653	439	—214
Complesso	653	1309	656
Produzione lorda vendibile	786	1224	438
Prodotto netto	566	1046	480

9) PRODOTTO PER UNITÀ DI CAPITALE	(migliaia di lire per 1 milione)		
	Prima	Dopo	$\Delta P/\Delta K$
Produzione lorda vendibile	1204	935	868
Prodotto netto	867	799	782

NOTIZIE SULL'AZIENDA

Giacitura: pianeggiante - *Altitudine:* m. 3 s/m.

Natura del terreno: alluvionale tendente al compatto, con un discreto contenuto in argilla.

Indirizzo produttivo prima della trasformazione: cerealicolo-zootecnico, con allevamento bufalino brado.

Indirizzo produttivo nella fase attuale: orticolo (da pieno campo)-zootecnico, con allevamento bufalino semi-brado.

Rapporti fra proprietà e impresa: proprietà imprenditrice.

Rapporti fra impresa e lavori: impresa capitalistica con salariati fissi ed avventizi.

Osservazioni particolari sulle condizioni dell'azienda nelle due fasi della trasformazione (iniziale e attuale): la trasformazione ha interessato la costruzione del fabbricato rurale (abitazione, stalla e concimaia, magazzini, ecc.). L'abitazione non è utilizzata perché l'accesso al fondo è particolarmente difficoltoso. La modifica dell'ordinamento culturale si è avuta con l'introduzione delle colture orticole in regime irriguo.

Breve descrizione del fondo, riguardo ai fabbricati, alla viabilità all'approvvigionamento di acqua potabile: la dotazione attuale di fabbricati è sufficiente alle normali esigenze aziendali; l'azienda è servita dall'energia elettrica, manca invece di acquedotto; l'approvvigionamento di acqua potabile è fornito da un pozzo. L'azienda è collegata con la Via Domitiana mediante una strada vicinale lunga circa m. 500, in pessime condizioni di fondo e di manutenzione, del tutto impraticabile in inverno.

Comprensorio - Aurunco	Tipo	Codice 1	Tipo di ordinamento (dopo la trasformazione)	Codice 6
Azienda N. 4 Ha. 7,0	Classe	3	Grado di variazione dell'ordinamento	2
Tipo di ordinamento (prima della trasformazione)		6	Obiettivo dell'investimento	5

1) DESTINAZIONE PRODUTTIVA		Prima	Dopo
Seminativo semplice asciutto	Ha	—	—
Seminativo semplice irriguo	»	4,3	4,3
Seminativo arborato	»	2,0	2,0
Vigneto	»	—	—
Oliveto	»	—	—
Agrumeto	»	—	—
Frutteto	»	0,3	0,3
Prati, pascoli permanenti	»	0,4	0,4
Boschi	»	—	—
Tare e incolti	»	—	—
Superficie aziendale	»	7,0	7,0

2) INVESTIMENTI FONDIARI		(000/lire)	%
Abitazioni rurali		—	—
Stalle, magazzini e altre costruzioni		584	63,9
Attrezzature civili e viabilità		65	7,1
Sistemazioni e dissodamenti		—	—
Opere irrigue		—	—
Impianti arborei		265	29,0
Impianti di trasf. e conserv. prodotti		—	—
Totale		914	100,0
Opere realizzate senza contributo Cassa		330	36,1
Altri investimenti necessari		920	—

3) CAPITALI DELLA AZIENDA	Valori globali (000/lire)			(000/lire per ettaro)	
	Prima	Dopo	Variazioni + -	Prima	Dopo
Fabbricati rurali	3500	4084	584	500	583
Viabilità e servizi	—	65	65	—	9
Sistemaz., irrig., alber.	—	265	265	—	38
Capitali fondiari	3500	4414	914	500	630
Bestiame	1850	1850	—	264	264
Macchine e attrezzi	3960	3960	—	566	566
Prodotti di scorta	355	355	—	51	51
Capitali di anticipaz.	—	—	—	—	—
Capitali agrari	6165	6165	—	881	881
Complesso	9665	10579	914	1381	1511

4) LAVORO		Prima	Dopo
Grado attività (g.l.u.)		560	560
— per ettaro		80	80
Unità lav. addette		2,3	2,3
— per ettaro		0,3	0,3

5) SCORTE		Prima	Dopo
Bovini		6	6
Ovini		—	—
Equini		—	—
Suini		—	—
Carico bestiame	ql.	23,8	23,8
— per ettaro		3,4	3,4
Trattori N.		1	1

6) RISULTATO ECONOMICO DELLA TRASFOR.	Valori globali (000/lire)			(000/lire per ettaro)	
	Prima	Dopo	Variazioni + -	Prima	Dopo
Produz. lorda vendibile	3602	3602	—	515	515
Quote ammort. e manut.	735	757	22	105	108
Reintegr. e spese vive	788	788	—	113	113
Prodotto netto	2079	2057	-22	297	294

7) COMPOSIZIONE DELLA P.L.V.	Percentuali	
	Prima	Dopo
Cereali	10,8	10,8
Sarchiate	3,3	3,3
Orticole	7,5	7,5
Arboree	7,2	7,2
Allev. zootecnici	71,2	71,2
Foraggere	—	—
Totale	100,0	100,0

8) CAPIT. E PRODOTTO (Per unità lavorativa impiegata)	(000/lire)		
	Prima	Dopo	Variazioni + -
Capitali fondiari	1522	1919	397
Capitali agrari	2680	2680	—
Complesso	4202	4599	397
Produzione lorda vendibile	1566	1566	—
Prodotto netto	904	894	-10

9) PRODOTTO PER UNITÀ DI CAPITALE	(migliaia di lire per 1 milione)		
	Prima	Dopo	ΔP/ΔK
Produzione lorda vendibile	373	340	—
Prodotto netto	215	194	-24

NOTIZIE SULL'AZIENDA

Giacitura: pianeggiante - Altitudine: m. 6 s/m.

Natura del terreno: dunale, prevalentemente sabbioso, sciolto e profondo.

Indirizzo produttivo prima della trasformazione: misto-cerealicolo.

Indirizzo produttivo nella fase attuale: misto cerealicolo.

Rapporti fra proprietà e impresa: proprietà imprenditrice.

Rapporti fra impresa e lavori: impresa coltivatrice.

Osservazioni particolari sulle condizioni dell'azienda nelle due fasi della trasformazione (iniziale e attuale): la trasformazione, realizzata con il contributo «Cassa», ha interessato la costruzione di un fienile e di un'aia; l'ordinamento produttivo pertanto, non ha subito alcuna variazione.

Breve descrizione del fondo, riguardo ai fabbricati, alla viabilità all'approvvigionamento di acqua potabile: trattasi di un podere della O.N.C. fornito delle normali dotazioni aziendali; vi si accede direttamente dalla via Domitiana ed è fornito di energia elettrica ed acqua potabile.

Compendio - Aurunco	Tipo	1	Tipo di ordinamento (dopo la trasformazione)	Codice	6
Azienda N. 5 Ha. 5,6	Classe	3	Grado di variazione dell'ordinamento		0
Tipo di ordinamento (prima della trasformazione)		3	Obiettivo dell'investimento		6

1) DESTINAZIONE PRODUTTIVA		Prima	Dopo
Seminativo semplice asciutto	Ha	3,5	—
Seminativo semplice irriguo	»	2,0	5,3
Seminativo arborato	»	—	—
Vigneto	»	—	0,2
Oliveto	»	—	—
Agrumeto	»	—	—
Frutteto	»	—	—
Prati, pascoli permanenti	»	—	—
Boschi	»	—	—
Tare e incolti	»	0,1	0,1
Superficie aziendale	»	5,6	5,6

2) INVESTIMENTI FONDIARI	(000/lire)	%
Abitazioni rurali	—	—
Stalle, magazzini e altre costruzioni	200	20,0
Attrezzature civili e viabilità	—	—
Sistemazioni e dissodamenti	—	—
Opere irrigue	700	70,0
Impianti arborei	100	10,0
Impianti di trasf. e conserv. prodotti	—	—
Totale	1000	100,0
Opere realizzate senza contributo Cassa	300	30,0
Altri investimenti necessari	1300	—

3) CAPITALI DELLA AZIENDA	Valori globali (000/lire)			(000/lire per ettaro)	
	Prima	Dopo	Variazioni + -	Prima	Dopo
Fabbricati rurali	3500	3700	200	625	661
Viabilità e servizi	—	—	—	—	—
Sistemaz., irrig., alber.	—	800	800	—	143
Capitali fondiari	3500	4500	1000	625	804
Bestiame	—	910	910	—	163
Macchine e attrezzi	105	1700	1595	19	304
Prodotti di scorta	41	405	364	7	72
Capitali di anticipaz.	—	—	—	—	—
Capitali agrari	146	3015	2869	26	539
Complesso	3646	7515	3869	651	1343

4) LAVORO	Prima	Dopo
Grado attività (g.l.u.)	230	381
— per ettaro	41	68
Unità lav. addette	0,9	1,5
— per ettaro	0,2	0,3

5) SCORTE	Prima	Dopo
Bovini	—	4
Ovini	—	—
Equini	—	—
Suini	—	—
Carico bestiame ql.	—	20,2
— per ettaro	—	3,6
Trattori N.	—	1

6) RISULTATO ECONOMICO DELLA TRASFOR.	Valori globali (000/lire)			(000/lire per ettaro)	
	Prima	Dopo	Variazioni + -	Prima	Dopo
Prod. lorda vendibile	979	1983	1004	175	354
Quote ammort. e manut.	124	444	320	22	79
Reintegr. e spese vive	208	327	119	37	59
Prodotto netto	647	1212	565	116	216

7) COMPOSIZIONE DELLA P.L.V.	Percentuali	
	Prima	Dopo
Cereali	46,2	7,1
Sarchiate	38,2	10,7
Orticole	—	14,8
Arboree	—	1,8
Allev. zootecnici	15,6	65,6
Foraggere	—	—
Totale	100,0	100,0

8) CAPIT. E PRODOTTO (Per unità lavorativa impiegata)	(000/lire)		
	Prima	Dopo	Variazioni + -
Capitali fondiari	3889	3000	-889
Capitali agrari	163	2010	1847
Complesso	4052	5010	958
Produzione lorda vendibile	1088	1322	234
Prodotto netto	719	808	89

9) PRODOTTO PER UNITÀ DI CAPITALE	(migliaia di lire per 1 milione)		
	Prima	Dopo	ΔP/ΔK
Produzione lorda vendibile	269	264	259
Prodotto netto	177	161	146

NOTIZIE SULL'AZIENDA

Giacitura: pianeggiante - *Altitudine:* m. 10 s/m.
Natura del terreno: alluvionale di medio impasto.
Indirizzo produttivo prima della trasformazione: cerealicolo.
Indirizzo produttivo nella fase attuale: misto zootecnico.
Rapporti fra proprietà e impresa: proprietà imprenditrice.
Rapporti fra impresa e lavori: impresa coltivatrice.
Osservazioni particolari sulle condizioni dell'azienda nelle due fasi della trasformazione (iniziale e attuale): la trasformazione ha interessato la costruzione di un impianto irriguo che ha consentito la modifica dell'ordinamento produttivo. Successivamente il proprietario imprenditore ha effettuato degli investimenti aggiuntivi di modesta importanza, che hanno riguardato il fabbricato rurale (fienile, aia e tettoia) e l'impianto di 15 are (mezzo moggio) di vigneto.
Breve descrizione del fondo, riguardo ai fabbricati, alla viabilità all'approvvigionamento di acqua potabile: trattasi di un podere dell'O.N.C., costituito da un unico corpo, con dotazione di fabbricati sufficienti, fornito di energia elettrica ed acqua potabile. Vi si accede direttamente dalla via Domitiana, in località Centore.

Comprendorio - Aurunco	Codice	Tipo	1	Tipo di ordinamento (dopo la trasformazione)	Codice	6
Azienda N. 6 Ha. 60,8		Classe	5	Grado di variazione dell'ordinamento		0
Tipo di ordinamento (prima della trasformazione)			1	Obiettivo dell'investimento		4

1) DESTINAZIONE PRODUTTIVA		Prima	Dopo
Seminativo semplice asciutto	Ha	59,1	25,0
Seminativo semplice irriguo	»	—	28,0
Seminativo arborato	»	—	—
Vigneto	»	—	—
Oliveto	»	—	—
Agrumeto	»	—	—
Frutteto	»	—	—
Prati, pascoli permanenti	»	1,0	1,0
Boschi	»	—	5,0
Tare e incolti	»	0,7	1,8
Superficie aziendale	»	60,8	60,8

2) INVESTIMENTI FONDIARI		(000/lire)	%
Abitazioni rurali		1500	7,3
Stalle, magazzini e altre costruzioni		—	—
Attrezzature civili e viabilità		4000	19,5
Sistemazioni e dissodamenti		6000	29,3
Opere irrigue		9000	43,9
Impianti arborei		—	—
Impianti di trasf. e conserv. prodotti		—	—
Totale		20500	100,0
Opere realizzate senza contributo Cassa		—	—
Altri investimenti necessari		29400	—

3) CAPITALI DELLA AZIENDA	Valori globali (000/lire)			(000/lire per ettaro)	
	Prima	Dopo	Variazioni + -	Prima	Dopo
Fabbricati rurali	7500	9000	1500	123	148
Viabilità e servizi	350	4350	4000	6	72
Sistemaz., irrig., alber.	—	15000	15000	—	247
Capitali fondiari	7850	28350	20500	129	467
Bestiame	7204	9615	2411	118	158
Macchine e attrezzi	590	13930	13340	10	229
Prodotti di scorta	2201	4434	2233	36	73
Capitali di anticipaz.	—	—	—	—	—
Capitali agrari	9995	27979	17984	164	460
Complesso	17845	56329	38484	293	927

4) LAVORO	Prima	Dopo
Grado attività (g.l.u.)	1824	4560
— per ettaro	30	75
Unità lav. addette	7,3	18,2
— per ettaro	0,1	0,3

5) SCORTE	Prima	Dopo
Bovini	35	40
Ovini	—	—
Equini	1	—
Suini	—	—
Carico bestiame ql.	176,3	200,6
— per ettaro	2,9	3,3
Trattori N.	—	2

6) RISULTATO ECONOMICO DELLA TRASFOR.	Valori globali (000/lire)			(000/lire per ettaro)	
	Prima	Dopo	Variazioni + -	Prima	Dopo
Prod. lorda vendibile	5413	25308	19895	89	416
Quote ammort. e manut.	572	3236	2664	9	53
Reintegr. e spese vive	514	3853	3339	8	63
Prodotto netto	4327	18219	13892	72	300

7) COMPOSIZIONE DELLA P.L.V.	Percentuali	
	Prima	Dopo
Cereali	16,0	15,1
Sarchiate	—	—
Orticole	—	19,4
Arboree	—	—
Allev. zootecnici	80,0	65,5
Foraggere	—	—
Totale	100,0	100,0

8) CAPIT. E PRODOTTO (Per unità lavorativa impiegata)	(000/lire)		
	Prima	Dopo	Variazioni + -
Capitali fondiari	1075	1558	483
Capitali agrari	1369	1537	168
Complesso	2444	3095	651
Produzione lorda vendibile	742	1391	649
Prodotto netto	593	1001	408

9) PRODOTTO PER UNITA' DI CAPITALE	(migliaia di lire per 1 milione)		
	Prima	Dopo	ΔP/ΔK
Produzione lorda vendibile	303	449	517
Prodotto netto	242	323	361

NOTIZIE SULL'AZIENDA

Giacitura: pianeggiante - Altitudine: m. 5-6 s/m.

Natura del terreno: alluvionale con tendenza al pesante, generalmente fresco.

Indirizzo produttivo prima della trasformazione: zootecnico-cerealicolo con allevamento bufalino brado.

Indirizzo produttivo nella fase attuale: zootecnico-cerealicolo-orticolo con allevamento vaccino semi-stabulato.

Rapporti fra proprietà e impresa: proprietà imprenditrice.

Rapporti fra impresa e lavori: impresa capitalistica con salariati fissi ed avventizi.

Osservazioni particolari sulle condizioni dell'azienda nelle due fasi della trasformazione (iniziale e attuale): la trasformazione finanziata dalla «Cassa» ha interessato la costruzione di un impianto irriguo, che ha consentito la introduzione di colture orticole modificando sensibilmente l'ordinamento produttivo.

Breve descrizione del fondo, riguardo ai fabbricati, alla viabilità all'approvvigionamento di acqua potabile: l'azienda è in un unico corpo di forma rettangolare. L'accesso è da una provinciale che si immette sulla via Appia. La rete stradale aziendale è soddisfacente ed in ottimo stato di manutenzione. La consistenza dei fabbricati è attualmente non del tutto sufficiente.

Compendio - Aurunco	Tipo	Codice 1	Tipo di ordinamento (dopo la trasformazione)	Codice 5
Azienda N. 7 Ha. 1,9	Classe	2	Grado di variazione dell'ordinamento	0
Tipo di ordinamento (prima della trasformazione)		1	Obiettivo dell'investimento	6

1) DESTINAZIONE PRODUTTIVA		Prima	Dopo
Seminativo semplice asciutto	Ha	1,9	—
Seminativo semplice irriguo	»	—	—
Seminativo arborato	»	—	—
Vigneto	»	—	—
Oliveto	»	—	—
Agrumeto	»	—	—
Frutteto	»	—	1,9
Prati, pascoli permanenti	»	—	—
Boschi	»	—	—
Tare e incolti	»	—	—
Superficie aziendale	»	1,9	1,9

2) INVESTIMENTI FONDIARI		(000/lire)	%
Abitazioni rurali		—	—
Stalle, magazzini e altre costruzioni		—	—
Attrezzature civili e viabilità		—	—
Sistemazioni e dissodamenti		1050	80,8
Opere irrigue		—	—
Impianti arborei		250	19,2
Impianti di trasf. e conserv. prodotti		—	—
Totale		1300	100,0
Opere realizzate senza contributo Cassa		250	19,2
Altri investimenti necessari		500	—

3) CAPITALI DELLA AZIENDA	Valori globali (000/lire)			(000/lire per ettaro)	
	Prima	Dopo	Variazioni + -	Prima	Dopo
Fabbricati rurali	—	—	—	—	—
Viabilità e servizi	—	—	—	—	—
Sistemaz., irrig., alber.	—	1300	1300	—	684
Capitali fondiari	—	1300	1300	—	684
Bestiame	350	350	—	184	184
Macchine e attrezzi	70	70	—	37	37
Prodotti di scorta	27	8	-19	14	4
Capitali di anticipaz.	—	—	—	—	—
Capitali agrari	447	428	-19	235	225
Complesso	447	1728	1281	235	909

4) LAVORO	Prima	Dopo
Grado attività (g.l.u.)	114	182
— per ettaro	60	96
Unità lav. addette	0,5	0,7
— per ettaro	0,3	0,4

5) SCORTE	Prima	Dopo
Bovini	1	1
Ovini	—	—
Equini	1	1
Suini	—	—
Carico bestiame	ql. 9,5	9,5
— per ettaro	5,0	5,0
Trattori N.	—	—

6) RISULTATO ECONOMICO DELLA TRASFOR.	Valori globali (000/lire)			(000/lire per ettaro)	
	Prima	Dopo	Variazioni + -	Prima	Dopo
Prod. lorda vendibile	654	1105	451	344	582
Quote ammort. e manut.	23	21	-2	12	11
Reintegr. e spese vive	154	269	115	81	141
Prodotto netto	477	815	338	251	430

7) COMPOSIZIONE DELLA P.L.V.	Percentuali	
	Prima	Dopo
Cereali	16,3	—
Sarchiate	33,2	—
Orticole	—	17,2
Arboree	—	50,2
Allev. zootecnici	50,5	32,6
Foraggiere	—	—
Totale	100,0	100,0

8) CAPIT. E PRODOTTO (Per unità lavorativa impiegata)	(000/lire)		
	Prima	Dopo	Variazioni + -
Capitali fondiari	—	1857	1857
Capitali agrari	895	612	-283
Complesso	895	2469	1574
Produzione lorda vendibile	1307	1579	272
Prodotto netto	954	1165	211

9) PRODOTTO PER UNITÀ DI CAPITALE	(migliaia di lire per 1 milione)		
	Prima	Dopo	$\Delta P/\Delta K$
Produzione lorda vendibile	1463	639	352
Prodotto netto	1067	472	264

NOTIZIE SULL'AZIENDA

Giacitura: pianeggiante - *Altitudine:* m. 10 s/m.
Natura del terreno: alluvionale di medio impasto, profondo e fresco.
Indirizzo produttivo prima della trasformazione: cerealicolo.
Indirizzo produttivo nella fase attuale: frutticolo.
Rapporti fra proprietà e impresa: proprietà imprenditrice.
Rapporti fra impresa e lavori: impresa coltivatrice.
Osservazioni particolari sulle condizioni dell'azienda nelle due fasi della trasformazione (iniziale e attuale): la trasformazione finanziata dalla «Cassa» ha riguardato la sistemazione del terreno per l'impianto di un pescheto.
Breve descrizione del fondo, riguardo ai fabbricati, alla viabilità all'approvvigionamento di acqua potabile: trattasi di una quota dell'Ente Riforma, sita a circa km. 10 da Sessa Aurunca, a km. 3 dal più vicino scalo ferroviario; vi si accede attraverso una strada carrozzabile che, a distanza di m. 700 circa, si immette sulla via Domitiana. Il fondo è sprovvisto di qualsiasi dotazione di fabbricati.

Compendio - Aurunco	Tipo	1	Tipo di ordinamento (dopo la trasformazione)	1
Azienda N. 8 Ha. 1,4	Classe	2	Grado di variazione dell'ordinamento	2
Tipo di ordinamento (prima della trasformazione)		1	Obiettivo dell'investimento	3

1) DESTINAZIONE PRODUTTIVA	Prima	Dopo
Seminativo semplice asciutto Ha	1,4	1,0
Seminativo semplice irriguo »	—	0,4
Seminativo arborato »	—	—
Vigneto »	—	—
Oliveto »	—	—
Agrumeto »	—	—
Frutteto »	—	—
Prati, pascoli permanenti »	—	—
Boschi »	—	—
Tare e incolti »	—	—
Superficie aziendale »	1,4	1,4

2) INVESTIMENTI FONDIARI	(000/lire)	%
Abitazioni rurali	590	70,2
Stalle, magazzini e altre costruzioni	—	—
Attrezzature civili e viabilità	—	—
Sistemazioni e dissodamenti	—	—
Opere irrigue	100	11,9
Impianti arborei	150	17,9
Impianti di trasf. e conserv. prodotti	—	—
Totale	840	100,0
Opere realizzate senza contributo Cassa	250	29,8
Altri investimenti necessari	1143	—

3) CAPITALI DELLA AZIENDA	Valori globali (000/lire)			(000/lire per ettaro)	
	Prima	Dopo	Variazioni + —	Prima	Dopo
Fabbricati rurali	1000	1590	590	714	1136
Viabilità e servizi	—	—	—	—	—
Sistemaz., irrig., alber.	—	250	250	—	178
Capitali fondiari	1000	1840	840	714	1314
Bestiame	339	339	—	242	242
Macchine e attrezzi	—	—	—	—	—
Prodotti di scorta	22	40	18	16	29
Capitali di anticipaz.	—	—	—	—	—
Capitali agrari	361	379	18	258	271
Complesso	1361	2219	858	972	1585

4) LAVORO	Prima	Dopo
Grado attività (g.l.u.)	117	147
— per ettaro	84	105
Unità lav. addette	0,47	0,59
— per ettaro	0,3	0,4

5) SCORTE	Prima	Dopo
Bovini	—	—
Ovini	12	12
Equini	1	1
Suini	—	—
Carico bestiame ql.	3,8	3,8
— per ettaro	2,7	2,7
Trattori N.	—	—

6) RISULTATO ECONOMICO DELLA TRASFOR.	Valori globali (000/lire)			(000/lire per ettaro)	
	Prima	Dopo	Variazioni + —	Prima	Dopo
Prod. lorda vendibile	406	454	48	290	324
Quote ammort. e manut.	70	54	—16	50	38
Reintegr. e spese vive	42	44	2	30	32
Prodotto netto	294	356	62	210	254

7) COMPOSIZIONE DELLA P.L.V.	Percentuali	
	Prima	Dopo
Cereali	27,3	14,0
Sarchiate	5,9	13,9
Orticole	—	—
Arboree	12,3	11,0
Allev. zootecnici	54,5	61,1
Foraggere	—	—
Totale	100,0	100,0

8) CAPIT. E PRODOTTO (Per unità lavorativa impiegata)	(000/lire)		
	Prima	Dopo	Variazioni + —
Capitali fondiari	2128	3120	992
Capitali agrari	772	642	—130
Complesso	2900	3762	862
Produzione lorda vendibile	864	769	—95
Prodotto netto	626	603	—23

9) PRODOTTO PER UNITA' DI CAPITALE	(migliaia di lire per 1 milione)		
	Prima	Dopo	$\Delta P/\Delta K$
Produzione lorda vendibile	298	205	56
Prodotto netto	216	160	72

NOTIZIE SULL'AZIENDA

Giacitura: pianeggiante - *Altitudine:* m. 50 s/m.
Natura del terreno: vulcanico-alluvionale di medio impasto tendente allo sciolto.
Indirizzo produttivo prima della trasformazione: cerealicolo.
Indirizzo produttivo nella fase attuale: cerealicolo con fruttiferi sparsi.
Rapporti fra proprietà e impresa: proprietà imprenditrice.
Rapporti fra impresa e lavori: impresa coltivatrice.
Osservazioni particolari sulle condizioni dell'azienda nelle due fasi della trasformazione (iniziale e attuale): il finanziamento della «Cassa» ha interessato la costruzione di 2 vani per abitazione sovrastanti al pianoterra preesistente; in effetti, quindi, la trasformazione non ha provocato alcuna modifica negli ordinamenti produttivi, ma semplice intensificazione culturale.
Breve descrizione del fondo, riguardo ai fabbricati, alla viabilità all'approvvigionamento di acqua potabile: si accede all'azienda mediante strada consortile carrozzabile; la distanza da Sessa Aurunca è pari a circa km. 8. Il fabbricato è provvisto di energia elettrica; l'acqua potabile è fornita da un pozzo aziendale, sufficiente a soddisfare le esigenze della famiglia coltivatrice.

Comprensorio - Aurunco

Azienda N. 9 Ha. 3,3

Tipo di ordinamento (prima della trasformazione)

Codice

Tipo

1

Classe

2

1

Tipo di ordinamento (dopo la trasformazione)

Codice

5

Grado di variazione dell'ordinamento

0

Obiettivo dell'investimento

6

1) DESTINAZIONE PRODUTTIVA	Prima	Dopo
Seminativo semplice asciutto	Ha 3,0	-
Seminativo semplice irriguo	»	-
Seminativo arborato	»	-
Vigneto	»	-
Oliveto	»	-
Agrumeto	»	-
Frutteto	»	-
Prati, pascoli permanenti	»	-
Boschi	»	3,0
Tare e incolti	»	0,3
Superficie aziendale	»	3,3

2) INVESTIMENTI FONDIARI	(000/lire)	%
Abitazioni rurali	-	-
Stalle, magazzini e altre costruzioni	-	-
Attrezzature civili e viabilità	-	-
Sistemazioni e dissodamenti	700	28,6
Opere irrigue	1400	57,1
Impianti arborei	350	14,3
Impianti di trasf. e conserv. prodotti	-	-
Totale	2450	100,0
Opere realizzate senza contributo Cassa	350	14,3
Altri investimenti necessari	-	-

3) CAPITALI DELLA AZIENDA	Valori globali (000/lire)			(000/lire per ettaro)	
	Prima	Dopo	Variazioni + -	Prima	Dopo
Fabbricati rurali	-	-	-	-	-
Viabilità e servizi	-	-	-	-	-
Sistemaz., irrig., alber.	-	2450	2450	-	742
Capitali fondiari	-	2450	2450	-	742
Bestiame	-	-	-	-	-
Macchine e attrezzi	-	800	800	-	242
Prodotti di scorta	-	-	-	-	-
Capitali di anticipaz.	-	-	-	-	-
Capitali agrari	-	800	800	-	242
Complesso	-	3250	3250	-	984

4) LAVORO	Prima	Dopo
Grado attività (g.l.u.)	89	89
— per ettaro	27	27
Unità lav. addette	0,4	0,4
— per ettaro	0,1	0,1

5) SCORTE	Prima	Dopo
Bovini	-	-
Ovini	-	-
Equini	-	-
Suini	-	-
Carico bestiame	ql.	-
— per ettaro	-	-
Trattori N.	-	-

6) RISULTATO ECONOMICO DELLA TRASFOR.	Valori globali (000/lire)			(000/lire per ettaro)	
	Prima	Dopo	Variazioni + -	Prima	Dopo
Produz. lorda vendibile	224	744	520	67	224
Quote ammort. e manut.	2	-	-2	-	-
Reintegr. e spese vive	82	38	-44	25	12
Prodotto netto	140	706	566	42	212

7) COMPOSIZIONE DELLA P.L.V.	Percentuali	
	Prima	Dopo
Cereali	56,2	-
Sarchiate	43,8	-
Orticole	-	-
Arboree	-	80,6
Allev. zootecnici	-	-
Foraggiere	-	19,4
Totale	100,0	100,0

8) CAPIT. E PRODOTTO (Per unità lavorativa impiegata)	(000/lire)		
	Prima	Dopo	Variazioni + -
Capitali fondiari	-	6125	6125
Capitali agrari	-	2000	2000
Complesso	-	8125	8125
Produzione lorda vendibile	560	1860	1300
Prodotto netto	350	1765	1415

NOTIZIE SULL'AZIENDA

Giacitura: pianeggiante - Altitudine: m. 6 s/m.

Natura del terreno: alluvionale tendente allo sciolto.

Indirizzo produttivo prima della trasformazione: cerealicolo.

Indirizzo produttivo nella fase attuale: pioppicolo specializzato.

Rapporti fra proprietà e impresa: proprietà imprenditrice.

Rapporti fra impresa e lavori: imprese capitalistica con salariati.

Osservazioni particolari sulle condizioni dell'azienda nelle due fasi della trasformazione (iniziale e attuale): la trasformazione realizzata con il contributo «Cassa» ha interessato il livellamento, scasso, canalizzazione per irrigazione e sistemazione del terreno a bauli. La destinazione culturale attuale è quella pioppicola specializzata. L'impianto è stato effettuato con messa a dimora di pioppelle a distanza di m. 4,50x4,50.

Breve descrizione del fondo, riguardo ai fabbricati, alla viabilità all'approvvigionamento di acqua potabile: l'appezzamento in esame è del tutto privo di qualsiasi investimento in fabbricati e manca di ogni servizio, (elettrificato ed acquedotto).

9) PRODOTTO PER UNITÀ DI CAPITALE	(migliaia di lire per 1 milione)		
	Prima	Dopo	$\Delta P/\Delta K$
Produzione lorda vendibile	-	229	160
Prodotto netto	-	217	174

Comprendorio - Aurunco	Tipo	Codice	1	Tipo di ordinamento (dopo la trasformazione)	Codice	6
Azienda N. 10 Ha. 8,0	Classe		3	Grado di variazione dell'ordinamento		0
Tipo di ordinamento (prima della trasformazione)			1	Obiettivo dell'investimento		6

1) DESTINAZIONE PRODUTTIVA		Prima	Dopo
Seminativo semplice asciutto	Ha	7,9	1,3
Seminativo semplice irriguo	»	—	6,5
Seminativo arborato	»	—	—
Vigneto	»	—	—
Oliveto	»	—	—
Agrumeto	»	—	—
Frutteto	»	—	—
Prati, pascoli permanenti	»	—	—
Boschi	»	—	—
Tare e incolti	»	0,1	0,2
Superficie aziendale	»	8,0	8,0

2) INVESTIMENTI FONDIARI		(000/lire)	%
Abitazioni rurali		3100	25,6
Stalle, magazzini e altre costruzioni		7800	64,5
Attrezzature civili e viabilità		—	—
Sistemazioni e dissodamenti		1200	9,9
Opere irrigue		—	—
Impianti arborei		—	—
Impianti di trasf. e conserv. prodotti		—	—
Totale		12100	100,0
Opere realizzate senza contributo Cassa		1200	9,9
Altri investimenti necessari		1000	—

3) CAPITALI DELLA AZIENDA	Valori globali (000/lire)			(000/lire per ettaro)	
	Prima	Dopo	Variazioni + —	Prima	Dopo
Fabbricati rurali	200	11100	10900	25	1388
Viabilità e servizi	—	—	—	—	—
Sistemaz., irrig., alber.	—	1200	1200	—	150
Capitali fondiari	200	12300	12100	25	1538
Bestiame	1125	1565	440	141	196
Macchine e attrezzi	410	90	—320	51	11
Prodotti di scorta	183	387	204	23	48
Capitali di anticipaz.	—	—	—	—	—
Capitali agrari	1718	2042	324	215	255
Complesso	1918	14342	12424	240	1793

4) LAVORO	Prima	Dopo
Grado attività (g.l.u.)	384	536
— per ettaro	48	67
Unità lav. addette	1,7	2,2
— per ettaro	0,2	0,3

5) SCORTE	Prima	Dopo
Bovini	4	5
Ovini	—	—
Equini	1	—
Suini	3	3
Carico bestiame ql.	19,2	28,0
— per ettaro	2,4	3,5
Trattori N.	—	—

6) RISULTATO ECONOMICO DELLA TRASFOR.	Valori globali (000/lire)			(000/lire per ettaro)	
	Prima	Dopo	Variazioni + —	Prima	Dopo
Prod. lorda vendibile	1270	2386	1116	141	298
Quote ammort. e manut.	138	420	282	15	53
Reintegr. e spese vive	203	315	112	23	39
Prodotto netto	929	1651	722	103	206

7) COMPOSIZIONE DELLA P.L.V.	Percentuali	
	Prima	Dopo
Cereali	23,3	19,2
Sarchiate	33,4	17,8
Orticole	7,3	5,8
Arboree	—	—
Allev. zootecnici	36,0	57,2
Foraggiere	—	—
Totale	100,0	100,0

8) CAPIT. E PRODOTTO (Per unità lavorativa impiegata)	(000/lire)		
	Prima	Dopo	Variazioni + —
Capitali fondiari	118	5591	5473
Capitali agrari	1011	928	—83
Complesso	1129	6519	5390
Produzione lorda vendibile	747	1085	338
Prodotto netto	546	751	205

9) PRODOTTO PER UNITÀ DI CAPITALE	(migliaia di lire per 1 milione)		
	Prima	Dopo	$\Delta P/\Delta K$
Produzione lorda vendibile	662	166	90
Prodotto netto	484	115	58

NOTIZIE SULL'AZIENDA

Giacitura: pianeggiante - *Altitudine:* m. 10 s/m.

Natura del terreno: alluvionale, profondo e fresco di medio impasto, misto di materiale vulcanico e calcareo.

Indirizzo produttivo prima della trasformazione: cerealicolo con rinnovo di lupino, favetta e fagioli (legati questi ultimi ad eventuali piogge).

Indirizzo produttivo nella fase attuale: zootecnico-cerealicolo con allevamento bovino da latte di razza olandese.

Rapporti fra proprietà e impresa: proprietà imprenditrice.

Rapporti fra impresa e lavori: impresa coltivatrice.


Osservazioni particolari sulle condizioni dell'azienda nelle due fasi della trasformazione (iniziale e attuale): la trasformazione ha interessato il riattamento e l'ampliamento del fabbricato preesistente; più in particolare essa ha riguardato la costruzione di nuovi vani di abitazione, stalla, fienile ed altri accessori. L'indirizzo produttivo è mutato a seguito della introduzione dell'irrigazione consortile, nonché di opere di sistemazione del terreno e di un impianto mobile di irrigazione.

Breve descrizione del fondo, riguardo ai fabbricati, alla viabilità all'approvvigionamento di acqua potabile: il fondo consta di un solo corpo di forma rettangolare; esso dista circa km. 11 da Sessa Aurunca e circa km. 6 dallo Scalo ferroviario. Vi si accede attraverso una strada carrozzabile che si innesta sulla via Appia. L'azienda è provvista di energia elettrica, mentre è ancora sfornita di acquedotto.

2 - Comprensorio di bonifica Sinistra Sele
14 aziende

e
6
5
9
0
9

riale
pino,
ovino
zione
o del
nuovi
ato a
zione
mento
dista
ccede
prov-



Compendio - Sinistra Sele	Codice	Tipo	1	Tipo di ordinamento (dopo la trasformazione)	6
Azienda N. 1 Ha. 12,8		Classe	4	Grado di variazione dell'ordinamento	1
Tipo di ordinamento (prima della trasformazione)			6	Obiettivo dell'investimento	5

1) DESTINAZIONE PRODUTTIVA		Prima	Dopo
Seminativo semplice asciutto	Ha	—	—
Seminativo semplice irriguo	»	—	—
Seminativo arborato	»	12,2	12,2
Vigneto	»	—	—
Oliveto	»	—	—
Agrumeto	»	—	—
Frutteto	»	—	—
Prati, pascoli permanenti	»	0,1	0,1
Boschi	»	—	—
Tare e incolti	»	0,5	0,5
Superficie aziendale	»	12,8	12,8

2) INVESTIMENTI FONDIARI		(000/lire)	%
Abitazioni rurali		400	30,8
Stalle, magazzini e altre costruzioni		900	69,2
Attrezzature civili e viabilità		—	—
Sistemazioni e dissodamenti		—	—
Opere irrigue		—	—
Impianti arborei		—	—
Impianti di trasf. e conserv. prodotti		—	—
Totale		1300	100,0
Opere realizzate senza contributo Cassa		—	—
Altri investimenti necessari		—	—

3) CAPITALI DELLA AZIENDA	Valori globali (000/lire)			(000/lire per ettaro)	
	Prima	Dopo	Variazioni + -	Prima	Dopo
Fabbricati rurali	1800	3100	1300	140	242
Viabilità e servizi	—	—	—	—	—
Sistemaz., irrig., alber.	—	—	—	—	—
Capitali fondiari	1800	3100	1300	140	242
Bestiame	850	1816	966	66	142
Macchine e attrezzi	76	76	—	6	6
Prodotti di scorta	717	1093	376	56	85
Capitali di anticipaz.	—	—	—	—	—
Capitali agrari	1643	2985	1342	128	233
Complesso	3443	6085	2642	168	475

4) LAVORO		Prima	Dopo
Grado attività (g.l.u.)		614	794
— per ettaro		48	62
Unità lav. addette		2,5	3,2
— per ettaro		0,2	0,3

5) SCORTE		Prima	Dopo
Bovini		5	10
Ovini		—	—
Equini		—	—
Suini		2	3
Carico bestiame	ql.	26,9	52,5
— per ettaro		2,1	4,1
Trattori N.		—	—

6) RISULTATO ECONOMICO DELLA TRASFOR.	Valori globali (000/lire)			(000/lire per ettaro)	
	Prima	Dopo	Variazioni + -	Prima	Dopo
Prod. lorda vendibile	1650	2174	524	129	169
Quote ammort. e manut.	137	214	77	11	17
Reintegr. e spese vive	541	688	147	42	53
Prodotto netto	972	1272	300	76	99

7) COMPOSIZIONE DELLA P.L.V.	Percentuali	
	Prima	Dopo
Cereali	39,0	14,8
Sarchiate	—	—
Orticole	2,3	40,9
Arboree	19,4	2,3
Allev. zootecnici	39,4	42,0
Foraggiere	—	—
Totale	100,0	100,0

8) CAPIT. E PRODOTTO (Per unità lavorativa impiegata)	(000/lire)		
	Prima	Dopo	Variazioni + -
Capitali fondiari	720	969	249
Capitali agrari	657	933	276
Complesso	1377	1902	325
Produzione lorda vendibile	660	679	19
Prodotto netto	389	398	9

9) PRODOTTO PER UNITÀ DI CAPITALE	(migliaia di lire per 1 milione)		
	Prima	Dopo	$\Delta P/\Delta K$
Produzione lorda vendibile	479	357	198
Prodotto netto	282	209	114

NOTIZIE SULL'AZIENDA

Giacitura: piano-ondulata - *Altitudine:* m. 50 s/m.
Natura del terreno: terreni argillosi piuttosto compatti e poco permeabili.
Indirizzo produttivo prima della trasformazione: zootecnico-cerealicolo.
Indirizzo produttivo nella fase attuale: misto-zootecnico.
Rapporti fra proprietà e impresa: proprietà imprenditrice.
Rapporti fra impresa e lavori: impresa capitalistica con salariati e coloni parziari.
Osservazioni particolari sulle condizioni dell'azienda nelle due fasi della trasformazione (iniziale e attuale): le opere eseguite hanno riguardato la costruzione di una stalla della capacità di 10 capi bovini, un fienile, una concimaia, nonché l'ampliamento del fabbricato rurale preesistente. Per quanto riguarda le destinazioni colturali si è avuto un aumento della superficie a coltura foraggera a scapito di quella cerealicola.
Breve descrizione del fondo, riguardo ai fabbricati, alla viabilità all'approvvigionamento di acqua potabile: si accede all'azienda mediante una strada comunale carrozzabile, non asfaltata, che si collega con la strada provinciale Serre-Albanella. Il fabbricato adeguato alle normali esigenze aziendali, è fornito di acqua potabile e luce elettrica.

Compendio - Sinistra Sele	Tipo	1	Tipo di ordinamento (dopo la trasformazione)	6
Azienda N. 2 Ha. 3,3	Classe	2	Grado di variazione dell'ordinamento	2
Tipo di ordinamento (prima della trasformazione)		6	Obiettivo dell'investimento	5

1) DESTINAZIONE PRODUTTIVA	Prima	Dopo
Seminativo semplice asciutto Ha	—	—
Seminativo semplice irriguo »	1,5	1,5
Seminativo arborato »	1,6	1,6
Vigneto »	0,1	0,1
Oliveto »	—	—
Agrumeto »	—	—
Frutteto »	—	—
Prati, pascoli permanenti »	0,1	0,1
Boschi »	—	—
Tare e incolti »	—	—
Superficie aziendale »	3,3	3,3

2) INVESTIMENTI FONDIARI	(000/lire)	%
Abitazioni rurali	400	36,7
Stalle, magazzini e altre costruzioni	690	63,3
Attrezzature civili e viabilità	—	—
Sistemazioni e dissodamenti	—	—
Opere irrigue	—	—
Impianti arborei	—	—
Impianti di trasf. e conserv. prodotti	—	—
Totale	1090	100,0
Opere realizzate senza contributo Cassa	—	—
Altri investimenti necessari	620	—

3) CAPITALI DELLA AZIENDA	Valori globali (000/lire)			(000/lire per ettaro)	
	Prima	Dopo	Variazioni + -	Prima	Dopo
Fabbricati rurali	500	1590	1090	152	482
Viabilità e servizi	—	—	—	—	—
Sistemaz., irrig., alber.	40	40	—	12	12
Capitali fondiari	540	1630	1090	164	494
Bestiame	742	1073	331	225	325
Macchine e attrezzi	57	60	3	17	18
Prodotti di scorta	181	246	65	55	75
Capitali di anticipaz.	—	—	—	—	—
Capitali agrari	980	1370	399	297	418
Complesso	1520	3009	1489	461	912

4) LAVORO	Prima	Dopo
Grado attività (g.l.u.)	165	185
— per ettaro	50	56
Unità lav. addette	0,6	0,7
— per ettaro	0,2	0,2

5) SCORTE	Prima	Dopo
Bovini	3	4
Ovini	—	—
Equini	—	—
Suini	1	1
Carico bestiame ql.	15,8	21,1
— per ettaro	4,8	6,4
Trattori N.	—	—

6) RISULTATO ECONOMICO DELLA TRASFOR.	Valori globali (000/lire)			(000/lire per ettaro)	
	Prima	Dopo	Variazioni + -	Prima	Dopo
Prod. lorda vendibile	742	914	172	225	277
Quote ammort. e manut.	53	67	14	16	20
Reintegr. e spese vive	135	157	22	41	48
Prodotto netto	554	690	136	168	209

7) COMPOSIZIONE DELLA P.L.V.	Percentuali	
	Prima	Dopo
Cereali	18,2	14,7
Sarchiate	—	—
Orticole	8,1	6,6
Arboree	5,4	4,4
Allev. zootecnici	68,3	74,3
Foraggiere	—	—
Totale	100,0	100,0

8) CAPIT. E PRODOTTO (Per unità lavorativa impiegata)	(000/lire)		
	Prima	Dopo	Variazioni + -
Capitali fondiari	900	2329	1429
Capitali agrari	1633	1969	336
Complesso	2533	4298	1765
Produzione lorda vendibile	1237	1306	69
Prodotto netto	923	986	63

9) PRODOTTO PER UNITÀ DI CAPITALE	(migliaia di lire per 1 milione)		
	Prima	Dopo	$\Delta P/\Delta K$
Produzione lorda vendibile	488	304	116
Prodotto netto	364	229	91

NOTIZIE SULL'AZIENDA

Giacitura: piano-collinare - Altitudine: m. 80 s/m.

Natura del terreno: terreni con scheletro grossolano poggianti su strati argillosi impermeabili.

Indirizzo produttivo prima della trasformazione: zootecnico-cerealicolo.

Indirizzo produttivo nella fase attuale: zootecnico-cerealicolo.

Rapporti fra proprietà e impresa: proprietà imprenditrice.

Rapporti fra impresa e lavori: impresa coltivatrice.

Osservazioni particolari sulle condizioni dell'azienda nelle due fasi della trasformazione (iniziale e attuale): le opere di trasformazione sono state le seguenti: ampliamento di un vecchio fabbricato rurale, costruzione di una stalla per 8-9 capi bovini, di una concimaia e di un fienile. Non si sono avute, pertanto, modifiche sensibili nell'ordinamento culturale dell'azienda.

Breve descrizione del fondo, riguardo ai fabbricati, alla viabilità all'approvvigionamento di acqua potabile: il fabbricato rurale è attualmente costituito da 4 vani (2 a piano terra e 2 rialzati); manca di acqua potabile mentre è previsto a breve scadenza l'allacciamento con la rete elettrica comunale. Si accede al fondo direttamente da una strada comunale carrozzabile, poco agevole.

Compressorio - Sinistra Sele	Tipo	Codice 1	Tipo di ordinamento (dopo la trasformazione)	Codice 6
Azienda N. 3 Ha. 8,0	Classe	Codice 3	Grado di variazione dell'ordinamento	Codice 1
Tipo di ordinamento (prima della trasformazione)		Codice 6	Obiettivo dell'investimento	Codice 5

1) DESTINAZIONE PRODUTTIVA		Prima	Dopo
Seminativo semplice asciutto	Ha	—	—
Seminativo semplice irriguo	»	7,7	7,5
Seminativo arborato	»	—	—
Vigneto	»	—	—
Oliveto	»	—	—
Agrumeto	»	—	—
Frutteto	»	—	—
Prati, pascoli permanenti	»	0,3	0,5
Boschi	»	—	—
Tare e incolti	»	—	—
Superficie aziendale	»	8,0	8,0

2) INVESTIMENTI FONDIARI		(000/lire)	%
Abitazioni rurali		3472	45,9
Stalle, magazzini e altre costruzioni		2700	35,6
Attrezzature civili e viabilità		1300	17,2
Sistemazioni e dissodamenti		100	1,3
Opere irrigue		—	—
Impianti arborei		—	—
Impianti di trasf. e conserv. prodotti		—	—
Totale		7572	100,0
Opere realizzate senza contributo Cassa		400	5,3
Altri investimenti necessari		1100	—

3) CAPITALI DELLA AZIENDA	Valori globali (000/lire)			(000/lire per ettaro)	
	Prima	Dopo	Variazioni + -	Prima	Dopo
Fabbricati rurali	—	6172	6172	—	772
Viabilità e servizi	—	1300	1300	—	163
Sistemaz., irrig., alber.	300	400	100	37	50
Capitali fondiari	300	7872	7572	37	985
Bestiame	—	—	—	—	—
Macchine e attrezzi	20	24	4	3	3
Prodotti di scorta	28	—	-28	4	—
Capitali di anticipaz.	—	—	—	—	—
Capitali agrari	48	24	-24	7	3
Complesso	348	7896	7548	44	988

4) LAVORO	Prima	Dopo
Grado attività (g.l.u.)	496	664
— per ettaro	62	83
Unità lav. addette	2,0	2,7
— per ettaro	0,2	0,3

5) SCORTE	Prima	Dopo
Bovini	—	—
Ovini	—	—
Equini	—	—
Suini	—	—
Carico bestiame ql.	—	—
— per ettaro	—	—
Trattori N.	—	—

6) RISULTATO ECONOMICO DELLA TRASFOR.	Valori globali (000/lire)			(000/lire per ettaro)	
	Prima	Dopo	Variazioni + -	Prima	Dopo
Prod. lorda vendibile	1885	3755	1870	236	470
Quote ammort. e manut.	6	238	232	1	30
Reintegr. e spese vive	342	664	322	43	83
Prodotto netto	1537	2853	1316	192	357

7) COMPOSIZIONE DELLA P.L.V.	Percentuali	
	Prima	Dopo
Cereali	17,2	—
Sarchiate	—	—
Orticole	50,2	42,0
Arboree	—	—
Allev. zootecnici	1,3	2,7
Foraggere	31,3	55,3
Totale	100,0	100,0

8) CAPIT. E PRODOTTO (Per unità lavorativa impiegata)	(000/lire)		
	Prima	Dopo	Variazioni + -
Capitali fondiari	150	2916	2766
Capitali agrari	24	9	-15
Complesso	174	2925	2751
Produzione lorda vendibile	943	1391	448
Prodotto netto	769	1057	288

NOTIZIE SULL'AZIENDA

Giacitura: pianeggiante - *Altitudine:* m. 10 s/m.

Natura del terreno: di medio impasto, tendente all'argilloso, povero di scheletro e abbastanza profondo.

Indirizzo produttivo prima della trasformazione: orticolo-foraggero-cerealicolo.

Indirizzo produttivo nella fase attuale: foraggero-orticolo (da pieno campo).

Rapporti fra proprietà e impresa: proprietà imprenditrice.

Rapporti fra impresa e lavori: impresa capitalistica con coloni parziari e salariati.

Osservazioni particolari sulle condizioni dell'azienda nelle due fasi della trasformazione (iniziale e attuale): le opere realizzate hanno riguardato la costruzione di un fabbricato rurale, stalla per 10 capi adulti, più vitellame, con sovrastante fienile, concimaia, forno, porcile, ecc., strada di servizio ed accesso con piazzale lungo circa 350 m. Si sono intensificate le colture foraggere a scapito di quelle cerealicole.

Breve descrizione del fondo, riguardo ai fabbricati, alla viabilità all'approvvigionamento di acqua potabile: il fabbricato consta di 7 vani complessivi, di cui 4 sono di abitazione, uno di servizio e 3 di magazzino o deposito ed è provvisto di acqua potabile; manca ancora l'energia elettrica. Al fondo si accede direttamente dalla statale 18, attraverso la strada aziendale citata sopra.

9) PRODOTTO PER UNITÀ DI CAPITALE	(migliaia di lire per 1 milione)		
	Prima	Dopo	$\Delta P/\Delta K$
Produzione lorda vendibile	5417	476	248
Prodotto netto	4417	361	174

Compendio - Sinistra Sele	Tipo	Codice	1	Tipo di ordinamento (dopo la trasformazione)	Codice	9
Azienda N. 4 Ha. 6,9	Classe	3		Grado di variazione dell'ordinamento	2	
Tipo di ordinamento (prima della trasformazione)	9			Obiettivo dell'investimento	5	

1) DESTINAZIONE PRODUTTIVA		Prima	Dopo
Seminativo semplice asciutto	Ha	—	—
Seminativo semplice irriguo	»	6,9	6,9
Seminativo arborato	»	—	—
Vigneto	»	—	—
Oliveto	»	—	—
Agrometo	»	—	—
Frutteto	»	—	—
Prati, pascoli permanenti	»	—	—
Boschi	»	—	—
Tare e incolti	»	—	—
Superficie aziendale	»	6,9	6,9

2) INVESTIMENTI FONDIARI		(000/lire)	%
Abitazioni rurali		—	—
Stalle, magazzini e altre costruzioni		360	100,0
Attrezzature civili e viabilità		—	—
Sistemazioni e dissodamenti		—	—
Opere irrigue		—	—
Impianti arborei		—	—
Impianti di trasf. e conserv. prodotti		—	—
Totale		360	100,0
Opere realizzate senza contributo Cassa		—	—
Altri investimenti necessari		—	—

3) CAPITALI DELLA AZIENDA	Valori globali (000/lire)			(000/lire per ettaro)	
	Prima	Dopo	Variazioni + —	Prima	Dopo
Fabbricati rurali	3400	3760	360	493	545
Viabilità e servizi	50	50	—	7	7
Sistemaz., irrig., alber.	—	—	—	—	—
Capitali fondiari	3450	3810	360	500	552
Bestiame	860	860	—	124	124
Macchine e attrezzi	120	120	—	17	17
Prodotti di scorta	753	858	105	109	124
Capitali di anticipaz.	—	—	—	—	—
Capitali agrari	1733	1838	105	250	265
Complesso	5183	5648	465	750	817

4) LAVORO	Prima	Dopo
Grado attività (g.l.u.)	676	676
— per ettaro	98	98
Unità lav. addette	2,7	2,7
— per ettaro	0,4	0,4

5) SCORTE	Prima	Dopo
Bovini	5	5
Ovini	—	—
Equini	—	—
Suini	1	1
Carico bestiame	ql.	26,2
— per ettaro	3,8	3,8
Trattori N.	—	—

6) RISULTATO ECONOMICO DELLA TRASFOR.	Valori globali (000/lire)			(000/lire per ettaro)	
	Prima	Dopo	Variazioni + —	Prima	Dopo
Prod. lorda vendibile	2738	2738	—	397	397
Quote ammort. e manut.	195	217	22	28	31
Reintegr. e spese vive	568	534	—34	83	78
Prodotto netto	1975	1987	12	286	288

7) COMPOSIZIONE DELLA P.L.V.	Percentuali	
	Prima	Dopo
Cereali	6,8	6,8
Sarchiate	—	—
Orticole	56,9	56,9
Arboree	—	—
Allev. zootecnici	36,3	36,3
Foraggere	—	—
Totale	100,0	100,0

8) CAPIT. E PRODOTTO (Per unità lavorativa impiegata)	(000/lire)		
	Prima	Dopo	Variazioni + —
Capitali fondiari	1278	1411	133
Capitali agrari	642	681	39
Complesso	1920	2092	172
Produzione lorda vendibile	1014	1014	—
Prodotto netto	732	736	4

9) PRODOTTO PER UNITÀ DI CAPITALE	(migliaia di lire per 1 milione)		
	Prima	Dopo	$\Delta P/\Delta K$
Produzione lorda vendibile	528	485	—
Prodotto netto	381	352	26

NOTIZIE SULL'AZIENDA

Giacitura: pianeggiante - *Altitudine:* m. 5 s/m.

Natura del terreno: medio impasto.

Indirizzo produttivo prima della trasformazione: zootecnico-orto-cerealicolo.

Indirizzo produttivo nella fase attuale: zootecnico-orto-cerealicolo.

Rapporti fra proprietà e impresa: proprietà imprenditrice.

Rapporti fra impresa e lavori: impresa capitalistico-coltivatrice

Osservazioni particolari sulle condizioni dell'azienda nelle due fasi della trasformazione (iniziale e attuale): le opere hanno riguardato un fienile di circa m. 3x5, costituito da una tettoia protetta da 3 lati e sostenuta da pilastri. L'ordinamento culturale non ha sostanzialmente subito alcuna variazione.

Breve descrizione del fondo, riguardo ai fabbricati, alla viabilità all'approvvigionamento di acqua potabile: l'azienda è un podere dell'Ente Riforma costituito da un corpo di forma rettangolare. Si trova in località Guglia a circa km. 3 dal Borgo Gromola. L'accesso è agevole poiché il terreno è adiacente alla strada interpodereale. L'azienda è provvista di luce elettrica ma è priva di acqua potabile.

Compendio - Sinistra Sele	Codice	Tipo	1	Tipo di ordinamento (dopo la trasformazione)	6
Azienda N. 5 Ha. 65,9		Classe	5	Grado di variazione dell'ordinamento	1
Tipo di ordinamento (prima della trasformazione)			6	Obiettivo dell'investimento	5

1) DESTINAZIONE PRODUTTIVA		Prima	Dopo
Seminativo semplice asciutto	Ha	—	—
Seminativo semplice irriguo	»	30,0	30,0
Seminativo arborato	»	—	—
Vigneto	»	—	—
Oliveto	»	2,0	2,0
Agrumeto	»	—	—
Frutteto	»	—	—
Prati, pascoli permanenti	»	32,3	31,9
Boschi	»	—	—
Tare e incolti	»	1,6	2,0
Superficie aziendale	»	65,9	65,9

2) INVESTIMENTI FONDIARI		(000/lire)	%
Abitazioni rurali		4700	65,7
Stalle, magazzini e altre costruzioni		2450	34,3
Attrezzature civili e viabilità		—	—
Sistemazioni e dissodamenti		—	—
Opere irrigue		—	—
Impianti arborei		—	—
Impianti di trasf. e conserv. prodotti		—	—
Totale		7150	100,0
Opere realizzate senza contributo Cassa		—	—
Altri investimenti necessari		—	—

3) CAPITALI DELLA AZIENDA	Valori globali (000/lire)			(000/lire per ettaro)	
	Prima	Dopo	Variazioni + -	Prima	Dopo
Fabbricati rurali	300	7450	7150	4	113
Viabilità e servizi	—	—	—	—	—
Sistemaz., irrig., alber.	300	300	—	4	4
Capitali fondiari	600	7750	7150	8	117
Bestiame	1490	6230	4740	23	95
Macchine e attrezzi	200	200	—	3	3
Prodotti di scorta	1851	2767	916	28	42
Capitali di anticipaz.	—	—	—	—	—
Capitali agrari	3541	9197	5656	54	140
Complesso	4141	16947	12806	62	257

4) LAVORO	Prima	Dopo
Grado attività (g.l.u.)	1648	1713
— per ettaro	25	26
Unità lav. addette	6,8	7,0
— per ettaro	0,1	0,1

5) SCORTE	Prima	Dopo
Bovini	23	34
Ovini	—	—
Equini	—	—
Suini	2	2
Carico bestiame ql.	118,6	171,3
— per ettaro	1,8	2,6
Trattori N.	—	—

6) RISULTATO ECONOMICO DELLA TRASFOR.	Valori globali (000/lire)			(000/lire per ettaro)	
	Prima	Dopo	Variazioni + -	Prima	Dopo
Prod. lorda vendibile	8416	9971	1555	128	151
Quote ammort. e manut.	241	553	312	4	8
Reintegr. e spese vive	1527	1237	-290	23	19
Prodotto netto	6648	8181	1533	101	124

7) COMPOSIZIONE DELLA P.L.V.	Percentuali	
	Prima	Dopo
Cereali	29,4	12,4
Sarchiate	—	—
Orticole	—	—
Arboree	3,0	2,5
Allev. zootecnici	67,6	85,1
Foraggere	—	—
Totale	100,0	100,0

8) CAPIT. E PRODOTTO (Per unità lavorativa impiegata)	(000/lire)		
	Prima	Dopo	Variazioni + -
Capitali fondiari	88	1107	1019
Capitali agrari	521	1314	793
Complesso	609	2421	1812
Produzione lorda vendibile	1238	1424	186
Prodotto netto	978	1169	191

NOTIZIE SULL'AZIENDA

Giacitura: pedecollinare - Altitudine: m. 35 s/m.

Natura del terreno: medio impasto.

Indirizzo produttivo prima della trasformazione: zootecnico-cerealicolo.

Indirizzo produttivo nella fase attuale: zootecnico-cerealicolo.

Rapporti fra proprietà e impresa: proprietà imprenditrice.

Rapporti fra impresa e lavori: impresa capitalistica con salariati.

Osservazioni particolari sulle condizioni dell'azienda nelle due fasi della trasformazione (iniziale e attuale): le opere hanno riguardato la costruzione di un fabbricato rurale di vani 3 al piano terra con stalla per circa 15 capi, l'ampliamento del fabbricato esistente con la costruzione di un vano magazzino al piano terra e con un fienile sovrastante. Precedentemente erano state eseguite le seguenti opere: costruzione di una casa rurale formata da due vani al piano terra e due al primo piano; pollaio, forno e porcile. L'ordinamento culturale non è cambiato in questi anni ed è rimasto zootecnico-cerealicolo con un notevole potenziamento della parte zootecnica.

Breve descrizione del fondo, riguardo ai fabbricati, alla viabilità all'approvvigionamento di acqua potabile: l'azienda si trova in località Tempa di Lepre a circa km. 4 dal centro abitato di Paestum; vi si accede dalla strada provinciale pedemontana non asfaltata, attraverso una carrareccia lunga circa km. 1,5 in pendenza, percorribile in automobile soltanto nella migliore stagione. L'azienda è approvvigionata di acqua potabile ma è priva di luce elettrica.

9) PRODOTTO PER UNITÀ DI CAPITALE	(migliaia di lire per 1 milione)		
	Prima	Dopo	$\Delta P/\Delta K$
Produzione lorda vendibile	2032	588	121
Prodotto netto	1605	482	120

Compendio - Sinistra Sele	Codice	Tipo	1	Tipo di ordinamento (dopo la trasformazione)	8
Azienda N. 6 Ha. 7,2		Classe	3	Grado di variazione dell'ordinamento	2
Tipo di ordinamento (prima della trasformazione)			8	Obiettivo dell'investimento	2

1) DESTINAZIONE PRODUTTIVA		Prima	Dopo
Seminativo semplice asciutto	Ha	—	—
Seminativo semplice irriguo	»	7,1	7,1
Seminativo arborato	»	—	—
Vigneto	»	—	—
Oliveto	»	—	—
Agrumeto	»	—	—
Frutteto	»	—	—
Prati, pascoli permanenti	»	0,1	0,1
Boschi	»	—	—
Tare e incolti	»	—	—
Superficie aziendale	»	7,2	7,2

2) INVESTIMENTI FONDIARI		(000/lire)	%
Abitazioni rurali		—	—
Stalle, magazzini e altre costruzioni		—	—
Attrezzature civili e viabilità		—	—
Sistemazioni e dissodamenti		—	—
Opere irrigue		870	100,0
Impianti arborei		—	—
Impianti di trasf. e conserv. prodotti		—	—
Totale		870	100,0
Opere realizzate senza contributo Cassa		—	—
Altri investimenti necessari		400	—

3) CAPITALI DELLA AZIENDA	Valori globali (000/lire)			(000/lire per ettaro)	
	Prima	Dopo	Variazioni + —	Prima	Dopo
Fabbricati rurali	3400	3400	—	472	472
Viabilità e servizi	50	50	—	7	7
Sistemaz., irrig., alber.	—	870	870	—	121
Capitali fondiari	3450	4320	870	479	600
Bestiame	1200	1200	—	167	167
Macchine e attrezzi	150	150	—	21	21
Prodotti di scorta	520	599	79	72	83
Capitali di anticipaz.	—	—	—	—	—
Capitali agrari	1870	1949	79	260	271
Complesso	5320	6269	949	739	871

4) LAVORO	Prima	Dopo
Grado attività (g.l.u.)	410	410
— per ettaro	57	57
Unità lav. addette	1,6	1,6
— per ettaro	0,2	0,2

5) SCORTE	Prima	Dopo
Bovini	6	6
Ovini	—	—
Equini	—	—
Suini	—	—
Carico bestiame ql.	30,2	30,2
— per ettaro	4,2	4,2
Trattori N.	—	—

6) RISULTATO ECONOMICO DELLA TRASFOR.	Valori globali (000/lire)			(000/lire per ettaro)	
	Prima	Dopo	Variazioni + —	Prima	Dopo
Produz. lorda vendibile	2255	2255	—	313	313
Quote ammort. e manut.	177	184	7	25	26
Reintegr. e spese vive	569	527	-42	79	73
Prodotto netto	1509	1544	35	209	214

7) COMPOSIZIONE DELLA P.L.V.	Percentuali	
	Prima	Dopo
Cereali	25,1	25,1
Sarchiate	—	—
Orticole	26,6	26,6
Arboree	—	—
Allev. zootecnici	48,3	48,3
Foraggere	—	—
Totale	100,0	100,0

8) CAPIT. E PRODOTTO (Per unità lavorativa impiegata)	(000/lire)		
	Prima	Dopo	Variazioni + —
Capitali fondiari	2156	2700	544
Capitali agrari	1169	1218	49
Complesso	3325	3918	593
Produzione lorda vendibile	1409	1409	—
Prodotto netto	943	965	22

9) PRODOTTO PER UNITA' DI CAPITALE	(migliaia di lire per 1 milione)		
	Prima	Dopo	$\Delta P/\Delta K$
Produzione lorda vendibile	424	360	—
Prodotto netto	284	246	37

NOTIZIE SULL'AZIENDA

Giacitura: pianeggiante - *Altitudine:* m. 7 s/m.

Natura del terreno: argilloso-compacto.

Indirizzo produttivo prima della trasformazione: zootecnico-orto-cerealicolo.

Indirizzo produttivo nella fase attuale: zootecnico-orto-cerealicolo.

Rapporti fra proprietà e impresa: proprietà imprenditrice.

Rapporti fra impresa e lavori: impresa coltivatrice.

Osservazioni particolari sulle condizioni dell'azienda nelle due fasi della trasformazione (iniziale e attuale): è stato messo in opera un impianto di irrigazione con tubi metallici, che porta l'acqua su tutta la superficie aziendale. La costruzione di tale impianto si è resa necessaria, perché, data la natura del terreno, il normale impianto di irrigazione si era rilevato insufficiente.

Breve descrizione del fondo, riguardo ai fabbricati, alla viabilità all'approvvigionamento di acqua potabile: l'azienda è un podere dell'Ente Riforma. Il terreno è formato da un unico corpo di forma quasi rettangolare. L'azienda si trova in località Trentalone a circa km. 5 dal Borgo Gromola. L'accesso è molto agevole poiché il fondo è attiguo a una strada interpodereale. Il fabbricato rurale consiste in due vani al piano terra e due al primo piano, una stalla per 6 capi ed un magazzino. L'azienda è fornita di acqua potabile ma manca di luce elettrica.

Compendio - Sinistra Sele	Tipo	1	Tipo di ordinamento (dopo la trasformazione)	9
Azienda N. 7 Ha. 5,0	Classe	2	Grado di variazione dell'ordinamento	0
Tipo di ordinamento (prima della trasformazione)		8	Obiettivo dell'investimento	5

1) DESTINAZIONE PRODUTTIVA		Prima	Dopo
Seminativo semplice asciutto	Ha	3,1	—
Seminativo semplice irriguo	»	1,8	4,9
Seminativo arborato	»	—	—
Vigneto	»	—	—
Oliveto	»	—	—
Agumeto	»	—	—
Frutteto	»	—	—
Prati, pascoli permanenti	»	0,1	0,1
Boschi	»	—	—
Tare e incolti	»	—	—
Superficie aziendale	»	5,0	5,0

2) INVESTIMENTI FONDIARI	(000/lire)	%
Abitazioni rurali	—	—
Stalle, magazzini e altre costruzioni	300	18,7
Attrezzature civili e viabilità	—	—
Sistemazioni e dissodamenti	—	—
Opere irrigue	1300	81,3
Impianti arborei	—	—
Impianti di trasf. e conserv. prodotti	—	—
Totale	1600	100,0
Opere realizzate senza contributo Cassa	—	—
Altri investimenti necessari	—	—

3) CAPITALI DELLA AZIENDA	Valori globali (000/lire)			(000/lire per ettaro)	
	Prima	Dopo	Variazioni + —	Prima	Dopo
Fabbricati rurali	2700	3000	300	540	600
Viabilità e servizi	100	100	—	20	20
Sistemaz., irrig., alber.	—	1300	1300	—	260
Capitali fondiari	2800	4400	1600	560	880
Bestiame	1230	1230	—	246	246
Macchine e attrezzi	71	1380	1309	14	276
Prodotti di scorta	402	426	24	80	85
Capitali di anticipaz.	—	—	—	—	—
Capitali agrari	1703	3036	1333	340	607
Complesso	4503	7436	2933	900	1487

4) LAVORO	Prima	Dopo
Grado attività (g.l.u.)	440	457
— per ettaro	88	95
Unità lav. addette	1,7	1,9
— per ettaro	0,3	0,4

5) SCORTE	Prima	Dopo
Bovini	4	4
Ovini	—	—
Equini	—	—
Suini	2	2
Carico bestiame ql.	22,0	22,0
— per ettaro	4,4	4,4
Trattori N.	—	—

6) RISULTATO ECONOMICO DELLA TRASFOR.	Valori globali (000/lire)			(000/lire per ettaro)	
	Prima	Dopo	Variazioni + —	Prima	Dopo
Produz. lorda vendibile	2147	2606	459	429	521
Quote ammort. e manut.	132	331	199	23	66
Reintegr. e spese vive	422	431	9	84	86
Prodotto netto	1593	1844	251	322	369

7) COMPOSIZIONE DELLA P.L.V.	Percentuali	
	Prima	Dopo
Cereali	6,9	7,1
Sarchiate	—	—
Orticole	40,1	49,1
Arboree	—	—
Allev. zootecnici	53,0	43,8
Foraggere	—	—
Totale	100,0	100,0

8) CAPIT. E PRODOTTO (Per unità lavorativa impiegata)	(000/lire)		
	Prima	Dopo	Variazioni + —
Capitali fondiari	1647	2315	668
Capitali agrari	1001	1597	596
Complesso	2648	3912	1264
Produzione lorda vendibile	1262	1371	109
Prodotto netto	937	970	33

NOTIZIE SULL'AZIENDA

Giacitura: pianeggiante - *Altitudine:* m. 20 s/m.
Natura del terreno: alluvionale, di medio impasto tendente all'argilloso.
Indirizzo produttivo prima della trasformazione: zootecnico-misto.
Indirizzo produttivo nella fase attuale: zootecnico-misto.
Rapporti fra proprietà e impresa: proprietà imprenditrice.
Rapporti fra impresa e lavori: impresa capitalistica-coltivatrice
Osservazioni particolari sulle condizioni dell'azienda nelle due fasi della trasformazione (iniziale e attuale): l'azienda in esame è un podere dell'Ente Riforma; è stato acquistato un impianto di irrigazione a pioggia, costituito da una motopompa con accessori, un irrigatore e tubi mobili per 325 ml. Ciò è servito per estendere l'irrigazione a tutta la superficie aziendale, intensificando l'orticoltura.
Breve descrizione del fondo, riguardo ai fabbricati, alla viabilità all'approvvigionamento di acqua potabile: il podere è fornito delle normali dotazioni d'uso: un fabbricato rurale con 3 vani di abitazione e accessori, una stalla per 5 capi bovini adulti, un magazzino. L'azienda è fornita di acqua potabile e di energia elettrica. Vi si accede attraverso una strada interpodereale carrozzabile.

9) PRODOTTO PER UNITÀ DI CAPITALE	(migliaia di lire per 1 milione)		
	Prima	Dopo	$\Delta P/\Delta K$
Produzione lorda vendibile	477	350	156
Prodotto netto	354	248	86

Compendio - Sinistra Sele	Tipo	Codice 1	Tipo di ordinamento (dopo la trasformazione)	Codice 6
Azienda N. 8 Ha. 22,8	Classe	4	Grado di variazione dell'ordinamento	2
Tipo di ordinamento (prima della trasformazione)		6	Obiettivo dell'investimento	2

1) DESTINAZIONE PRODUTTIVA	Prima	Dopo
Seminativo semplice asciutto Ha	—	—
Seminativo semplice irriguo »	20,8	20,8
Seminativo arborato »	—	—
Vigneto »	0,2	0,2
Oliveto »	—	—
Agrometo »	—	—
Frutteto »	—	—
Prati, pascoli permanenti »	1,0	1,0
Boschi »	—	—
Tare e incolti »	0,8	0,8
Superficie aziendale »	22,8	22,8

2) INVESTIMENTI FONDIARI	(000/lire)	%
Abitazioni rurali	3000	38,5
Stalle, magazzini e altre costruzioni	2800	35,9
Attrezzature civili e viabilità	—	—
Sistemazioni e dissodamenti	2000	25,6
Opere irrigue	—	—
Impianti arborei	—	—
Impianti di trasf. e conserv. prodotti	—	—
Totale	7800	100,0
Opere realizzate senza contributo Cassa	2000	25,6
Altri investimenti necessari	12300	—

3) CAPITALI DELLA AZIENDA	Valori globali (000/lire)			(000/lire per ettaro)	
	Prima	Dopo	Variazioni + -	Prima	Dopo
Fabbricati rurali	10000	15800	5800	439	693
Viabilità e servizi	3300	3300	—	145	145
Sistemaz., irrig., alber.	250	2250	2000	11	98
Capitali fondiari	13550	21350	7800	595	936
Bestiame	10730	10730	—	471	471
Macchine e attrezzi	3105	3105	—	136	136
Prodotti di scorta	2331	3061	730	102	134
Capitali di anticipaz.	—	—	—	—	—
Capitali agrari	16166	16896	730	709	741
Complesso	29716	38246	8530	1304	1677

4) LAVORO	Prima	Dopo
Grado attività (g.l.u.)	2896	2896
— per ettaro	127	127
Unità lav. addette	11,6	11,6
— per ettaro	0,5	0,5

5) SCORTE	Prima	Dopo
Bovini	62	62
Ovini	—	—
Equini	1	1
Suini	1	1
Carico bestiame ql.	314,6	314,6
— per ettaro	13,8	13,8
Trattori N.	1	1

6) RISULTATO ECONOMICO DELLA TRASFOR.	Valori globali (000/lire)			(000/lire per ettaro)	
	Prima	Dopo	Variazioni + -	Prima	Dopo
Prod. lorda vendibile	18769	18957	188	823	831
Quote ammort. e manut.	2307	2531	224	101	111
Reintegr. e spese vive	1283	1283	—	56	56
Prodotto netto	15179	15143	-36	666	664

7) COMPOSIZIONE DELLA P.L.V.	Percentuali	
	Prima	Dopo
Cereali	7,1	7,1
Sarchiate	5,5	5,4
Orticole	23,2	23,0
Arboree	0,7	0,7
Allev. zootecnici	63,5	63,8
Foraggiere	—	—
Totale	100,0	100,0

8) CAPIT. E PRODOTTO (Per unità lavorativa impiegata)	(000/lire)		
	Prima	Dopo	Variazioni + -
Capitali fondiari	1168	1841	673
Capitali agrari	1394	1456	62
Complesso	2562	3297	735
Produzione lorda vendibile	1618	1634	16
Prodotto netto	1309	1305	-4

9) PRODOTTO PER UNITÀ DI CAPITALE	(migliaia di lire per 1 milione)		
	Prima	Dopo	$\Delta P/\Delta K$
Produzione lorda vendibile	632	496	22
Prodotto netto	511	396	-4

NOTIZIE SULL'AZIENDA

Giacitura: pianeggiante - Altitudine: m. 20 s/m.

Natura del terreno: medio impasto.

Indirizzo produttivo prima della trasformazione: zootecnico-misto.

Indirizzo produttivo nella fase attuale: zootecnico-misto.

Rapporti fra proprietà e impresa: proprietà imprenditrice.

Rapporti fra impresa e lavori: impresa capitalistica con salariati fissi e avventizi.

Osservazioni particolari sulle condizioni dell'azienda nelle due fasi della trasformazione (iniziale e attuale): la trasformazione realizzata ha riguardato la costruzione dei fabbricati e stalle. L'ordinamento produttivo, pertanto, non ha subito alcuna variazione. Si rileva, però, che la costruzione della stalla per bufale ha migliorato la resa pro-capite del latte e la costruzione dei fienili ha migliorato la conservazione dei foraggi con una diminuzione di perdite.

Breve descrizione del fondo, riguardo ai fabbricati, alla viabilità all'approvvigionamento di acqua potabile: l'azienda consta di un unico corpo, distante km. 1,2 dallo scalo ferroviario di Capaccio e km. 12 dal centro urbano di Capaccio. I fabbricati, sufficienti alle normali esigenze aziendali, sono forniti di acqua potabile e di energia elettrica. La strada di accesso al centro aziendale è ottima.

Compensorio - Sinistra Sele	Tipo	Codice 1	Tipo di ordinamento (dopo la trasformazione)	Codice 8
Azienda N. 9 Ha. 1,4	Classe	2	Grado di variazione dell'ordinamento	2
Tipo di ordinamento (prima della trasformazione)		8	Obiettivo dell'investimento	2

1) DESTINAZIONE PRODUTTIVA		Prima	Dopo
Seminativo semplice asciutto	Ha	—	—
Seminativo semplice irriguo	»	1,2	1,2
Seminativo arborato	»	—	—
Vigneto	»	—	—
Oliveto	»	—	—
Agrumeto	»	—	—
Frutteto	»	—	—
Prati, pascoli permanenti	»	0,1	0,1
Boschi	»	—	—
Tare e incolti	»	0,1	0,1
Superficie aziendale	»	1,4	1,4

2) INVESTIMENTI FONDIARI		(000/lire)	%
Abitazioni rurali		—	—
Stalle, magazzini e altre costruzioni		800	100,0
Attrezzature civili e viabilità		—	—
Sistemazioni e dissodamenti		—	—
Opere irrigue		—	—
Impianti arborei		—	—
Impianti di trasf. e conserv. prodotti		—	—
Totale		800	100,0
Opere realizzate senza contributo Cassa		200	25,0
Altri investimenti necessari		500	—

3) CAPITALI DELLA AZIENDA	Valori globali (000/lire)			(000/lire per ettaro)	
	Prima	Dopo	Variazioni + —	Prima	Dopo
Fabbricati rurali	1500	2300	800	1071	1643
Viabilità e servizi	—	—	—	—	—
Sistemaz., irrig., alber.	—	—	—	—	—
Capitali fondiari	1500	2300	800	1071	1643
Bestiame	660	676	16	471	483
Macchine e attrezzi	86	86	—	61	61
Prodotti di scorta	168	229	61	120	164
Capitali di anticipaz.	—	—	—	—	—
Capitali agrari	914	991	77	652	708
Complesso	2414	3291	877	1723	2351

4) LAVORO		Prima	Dopo
Grado attività (g.l.u.)		129	129
— per ettaro		92	92
Unità lav. addette		0,5	0,5
— per ettaro		0,4	0,4

5) SCORTE		Prima	Dopo
Bovini		2	2
Ovini		—	—
Equini		—	—
Suini		1	1
Carico bestiame	ql.	10,9	10,9
— per ettaro		7,8	7,8
Trattori N.		—	—

6) RISULTATO ECONOMICO DELLA TRASFOR.	Valori globali (000/lire)			(000/lire per ettaro)	
	Prima	Dopo	Variazioni + —	Prima	Dopo
Produz. lorda vendibile	1003	1032	29	717	737
Quote ammort. e manut.	75	105	30	53	75
Reintegr. e spese vive	203	204	1	146	146
Prodotto netto	725	723	—2	518	516

7) COMPOSIZIONE DELLA P.L.V.	Percentuali	
	Prima	Dopo
Cereali	6,0	5,6
Sarchiate	—	—
Orticole	30,4	29,6
Arboree	—	—
Allev. zootecnici	63,6	64,8
Foraggiere	—	—
Totale	100,0	100,0

8) CAPIT. E PRODOTTO (Per unità lavorativa impiegata)	(000/lire)		
	Prima	Dopo	Variazioni + —
Capitali fondiari	3000	4600	1600
Capitali agrari	1828	1981	153
Complesso	4828	6581	1753
Produzione lorda vendibile	2007	2063	56
Prodotto netto	1450	1446	—4

NOTIZIE SULL'AZIENDA

Giacitura: pianura - *Altitudine:* m. 20 s/m.

Natura del terreno: prevalentemente di natura alluvionale, argilloso-calcareo, di medio impasto, fertile, profondo e fresco.

Indirizzo produttivo prima della trasformazione: zootecnico-orticolo.

Indirizzo produttivo nella fase attuale: zootecnico-orticolo.

Rapporti fra proprietà e impresa: proprietà imprenditrice.

Rapporti fra impresa e lavori: impresa coltivatrice.

Osservazioni particolari sulle condizioni dell'azienda nelle due fasi della trasformazione (iniziale e attuale): le opere effettuate hanno riguardato la costruzione di una stalla per 6 capi bovini, un fienile costituito da una tettoia sostenuta da pilastri in muratura ed una concimaia. La trasformazione non ha portato modifiche nell'ordinamento culturale, ma una lieve intensificazione.

Breve descrizione del fondo, riguardo ai fabbricati, alla viabilità all'approvvigionamento di acqua potabile: il fabbricato rurale è attualmente adeguato alle normali esigenze aziendali ed è fornito di acqua potabile e di luce elettrica. Si accede all'azienda mediante una strada comunale carrozzabile che si collega a 400 m. circa con la provinciale Matinelle-Ponte Barizzo.

9) PRODOTTO PER UNITÀ DI CAPITALE	(migliaia di lire per 1 milione)		
	Prima	Dopo	$\Delta P/\Delta K$
Produzione lorda vendibile	415	314	33
Prodotto netto	300	220	—2

Compendio - Sinistra Sele	Tipo	1	Tipo di ordinamento (dopo la trasformazione)	8
Azienda N. 10 Ha. 14,8	Classe	4	Grado di variazione dell'ordinamento	0
Tipo di ordinamento (prima della trasformazione)		1	Obiettivo dell'investimento	6

1) DESTINAZIONE PRODUTTIVA		Prima	Dopo
Seminativo semplice asciutto	Ha	8,5	—
Seminativo semplice irriguo	»	—	8,5
Seminativo arborato	»	4,0	4,0
Vigneto	»	—	—
Oliveto	»	2,0	2,0
Agrumeto	»	—	—
Frutteto	»	—	—
Prati, pascoli permanenti	»	0,2	0,2
Boschi	»	—	—
Tare e incolti	»	0,1	0,1
Superficie aziendale	»	14,8	14,8

2) INVESTIMENTI FONDIARI		(000/lire)	%
Abitazioni rurali		2600	41,4
Stalle, magazzini e altre costruzioni		2685	42,7
Attrezzature civili e viabilità		—	—
Sistemazioni e dissodamenti		—	—
Opere irrigue		1000	15,9
Impianti arborei		—	—
Impianti di trasf. e conserv. prodotti		—	—
Totale		6.285	100,0
Opere realizzate senza contributo Cassa		—	—
Altri investimenti necessari		500	—

3) CAPITALI DELLA AZIENDA	Valori globali (000/lire)			(000/lire per ettaro)	
	Prima	Dopo	Variazioni + —	Prima	Dopo
Fabbricati rurali	800	6085	5285	54	411
Viabilità e servizi	—	—	—	—	—
Sistemaz., irrig., alber.	400	1400	1000	27	95
Capitali fondiari	1200	7485	6285	81	506
Bestiame	480	928	448	32	63
Macchine e attrezzi	148	148	—	10	10
Prodotti di scorta	517	1000	483	35	68
Capitali di anticipaz.	—	—	—	—	—
Capitali agrari	1145	2076	931	77	141
Complesso	2345	9561	7216	158	647

4) LAVORO		Prima	Dopo
Grado attività (g.l.u.)		488	1140
— per ettaro		33	77
Unità lav. addette		2,0	4,6
— per ettaro		0,1	0,3

5) SCORTE		Prima	Dopo
Bovini		2	4
Ovini		—	—
Equini		1	1
Suini		—	—
Carico bestiame	ql.	10,4	20,7
— per ettaro		0,7	1,4
Trattori N.		—	—

6) RISULTATO ECONOMICO DELLA TRASFOR.	Valori globali (000/lire)			(000/lire per ettaro)	
	Prima	Dopo	Variazioni + —	Prima	Dopo
Prod. lorda vendibile	2118	5306	3188	143	359
Quote ammort. e manut.	104	311	207	7	21
Reintegr. e spese vive	407	812	405	28	55
Prodotto netto	1607	4183	2576	108	283

7) COMPOSIZIONE DELLA P.L.V.	Percentuali	
	Prima	Dopo
Cereali	30,0	14,4
Sarchiate	7,8	20,7
Orticole	5,1	28,8
Arboree	28,3	13,2
Allev. zootecnici	28,8	22,9
Foraggiere	—	—
Totale	100,0	100,0

8) CAPIT. E PRODOTTO (Per unità lavorativa impiegata)	(000/lire)		
	Prima	Dopo	Variazioni + —
Capitali fondiari	600	1627	1027
Capitali agrari	572	451	—121
Complesso	1172	2078	906
Produzione lorda vendibile	1059	1154	95
Prodotto netto	803	909	106

9) PRODOTTO PER UNITÀ DI CAPITALE	(migliaia di lire per 1 milione)		
	Prima	Dopo	$\Delta P/\Delta K$
Produzione lorda vendibile	903	555	442
Prodotto netto	685	438	357

NOTIZIE SULL'AZIENDA

Giacitura: pedecollinare - Altitudine: m. 30 s/m.

Natura del terreno: argilloso-calcareo tendente al pesante.

Indirizzo produttivo prima della trasformazione: cerealicolo-olivicolo-zootecnico

Indirizzo produttivo nella fase attuale: misto-zootecnico.

Rapporti fra proprietà e impresa: proprietà imprenditrice.

Rapporti fra impresa e lavori: impresa capitalistica con coloni parziari e salariati.

Osservazioni particolari sulle condizioni dell'azienda nelle due fasi della trasformazione (iniziale e attuale): prima della trasformazione il fondo era dotato di due fabbricati rurali, di cui uno abitato dal proprietario conduttore. La trasformazione ha riguardato la costruzione di una stalla per 4-5 capi e di una nuova casa padronale di n. 4 vani, al primo piano, e di n. 4 vani al piano terra, adibiti a magazzini e di un impianto irriguo. L'ordinamento colturale, pertanto, è passato da asciutto ad irriguo.

Breve descrizione del fondo, riguardo ai fabbricati, alla viabilità all'approvvigionamento di acqua potabile: l'azienda dista km. 6 dallo Scalo e km. 8 dal centro urbano dal comune di Capaccio e vi si accede a mezzo di una strada di bonifica percorribile da tutti i mezzi di trasporto. Tutti i fabbricati attualmente esistenti sono dotati di energia elettrica; l'acqua potabile, invece, viene prelevata da un pozzo di acque sorgentizie esistente nel fondo stesso.

Comprendorio - Sinistra Sele	Tipo	Codice 1	Tipo di ordinamento (dopo la trasformazione)	Codice 1
Azienda N. 11 Ha. 3,8	Classe	Codice 2	Grado di variazione dell'ordinamento	Codice 2
Tipo di ordinamento (prima della trasformazione)		Codice 1	Obiettivo dell'investimento	Codice 2

1) DESTINAZIONE PRODUTTIVA		Prima	Dopo
Seminativo semplice asciutto	Ha	3,8	3,8
Seminativo semplice irriguo	»	—	—
Seminativo arborato	»	—	—
Vigneto	»	—	—
Oliveto	»	—	—
Agrumeto	»	—	—
Frutteto	»	—	—
Prati, pascoli permanenti	»	—	—
Boschi	»	—	—
Tare e incolti	»	—	—
Superficie aziendale	»	3,8	3,8

2) INVESTIMENTI FONDIARI	(000/lire)	%
Abitazioni rurali	2400	80,0
Stalle, magazzini e altre costruzioni	300	10,0
Attrezzature civili e viabilità	100	3,3
Sistemazioni e dissodamenti	—	—
Opere irrigue	200	6,7
Impianti arborei	—	—
Impianti di trasf. e conserv. prodotti	—	—
Totale	3000	100,0
Opere realizzate senza contributo Cassa	200	6,7
Altri investimenti necessari	3100	—

3) CAPITALI DELLA AZIENDA	Valori globali (000/lire)			(000/lire per ettaro)	
	Prima	Dopo	Variazioni + -	Prima	Dopo
Fabbricati rurali	1000	3700	2700	263	974
Viabilità e servizi	—	100	100	—	26
Sistemaz., irrig., alber.	—	200	200	—	52
Capitali fondiari	1000	4000	3000	263	1052
Bestiame	300	300	—	79	79
Macchine e attrezzi	60	60	—	16	16
Prodotti di scorta	319	319	—	84	84
Capitali di anticipaz.	—	—	—	—	—
Capitali agrari	679	679	—	179	179
Complesso	1679	4679	3000	442	1231

4) LAVORO	Prima	Dopo
Grado attività (g.l.u.)	163	163
— per ettaro	43	43
Unità lav. addette	0,7	0,7
— per ettaro	0,2	0,2

5) SCORTE	Prima	Dopo
Bovini	2	2
Ovini	—	—
Equini	—	—
Suini	—	—
Carico bestiame	ql.	9,9
— per ettaro	2,6	2,6
Trattori N.	—	—

6) RISULTATO ECONOMICO DELLA TRASFOR.	Valori globali (000/lire)			(000/lire per ettaro)	
	Prima	Dopo	Variazioni + -	Prima	Dopo
Produz. lorda vendibile	420	491	71	111	129
Quote ammort. e manut.	71	143	72	19	38
Reintegr. e spese vive	84	84	—	22	22
Prodotto netto	265	264	-1	70	69

7) COMPOSIZIONE DELLA P.L.V.	Percentuali	
	Prima	Dopo
Cereali	25,5	21,8
Sarchiate	15,5	13,3
Orticole	4,7	6,5
Arboree	—	—
Allev. zootecnici	54,3	58,4
Foraggiere	—	—
Totale	100,0	100,0

8) CAPIT. E PRODOTTO (Per unità lavorativa impiegata)	(000/lire)		
	Prima	Dopo	Variazioni + -
Capitali fondiari	1428	5714	4286
Capitali agrari	970	970	—
Complesso	2398	6684	4286
Produzione lorda vendibile	600	701	101
Prodotto netto	379	377	-2

NOTIZIE SULL'AZIENDA

Giacitura: pedecollinare - *Altitudine:* m. 80 s/m.
Natura del terreno: medio impasto tendente al pesante-ciottoloso in collina.
Indirizzo produttivo prima della trasformazione: zootecnico-cerealicolo.
Indirizzo produttivo nella fase attuale: zootecnico-cerealicolo.
Rapporti fra proprietà e impresa: proprietà imprenditrice.
Rapporti fra impresa e lavori: impresa coltivatrice.
Osservazioni particolari sulle condizioni dell'azienda nelle due fasi della trasformazione (iniziale e attuale): prima della trasformazione esisteva un fabbricato di 4 vani. La trasformazione ha riguardato la costruzione di un altro fabbricato di 4 vani e quella di un piccolo pozzo per usi domestici e per irrigare l'orto familiare.
Breve descrizione del fondo, riguardo ai fabbricati, alla viabilità all'approvvigionamento di acqua potabile: all'azienda vi si accede con una strada provinciale. Il fabbricato rurale consta di n. 4 vani e accessori, tutti a piano terra. Esso è fornito di energia elettrica, ma manca di acqua potabile.

9) PRODOTTO PER UNITÀ DI CAPITALE	(migliaia di lire per 1 milione)		
	Prima	Dopo	ΔP/ΔK
Produzione lorda vendibile	250	105	24
Prodotto netto	158	56	—

Comprendorio - Sinistra Sele	Tipo	Codice	1	Tipo di ordinamento (dopo la trasformazione)	Codice	3
Azienda N. 12 Ha. 6,6	Classe		3	Grado di variazione dell'ordinamento		0
Tipo di ordinamento (prima della trasformazione)			1	Obiettivo dell'investimento		6

1) DESTINAZIONE PRODUTTIVA		Prima	Dopo
Seminativo semplice asciutto	Ha	2,5	2,3
Seminativo semplice irriguo	»	—	2,3
Seminativo arborato	»	—	—
Vigneto	»	—	—
Oliveto	»	—	0,5
Agrumeto	»	—	—
Frutteto	»	—	—
Prati, pascoli permanenti	»	3,0	1,2
Boschi	»	—	—
Tare e incolti	»	1,1	0,3
Superficie aziendale	»	6,6	6,6

2) INVESTIMENTI FONDIARI		(000/lire)	%
Abitazioni rurali		—	—
Stalle, magazzini e altre costruzioni		3000	51,7
Attrezzature civili e viabilità		—	—
Sistemazioni e dissodamenti		2155	37,1
Opere irrigue		500	8,6
Impianti arborei		150	2,6
Impianti di trasf. e conserv. prodotti		—	—
Totale		5805	100,0
Opere realizzate senza contributo Cassa		150	2,6
Altri investimenti necessari		5200	—

3) CAPITALI DELLA AZIENDA	Valori globali (000/lire)			(000/lire per ettaro)	
	Prima	Dopo	Variazioni + —	Prima	Dopo
Fabbricati rurali	600	3600	3000	91	545
Viabilità e servizi	—	—	—	—	—
Sistemaz., irrig., alber.	—	2805	2805	—	425
Capitali fondiari	600	6405	5805	91	970
Bestiame	713	1465	752	108	222
Macchine e attrezzi	43	550	507	7	83
Prodotti di scorta	167	288	121	25	44
Capitali di anticipaz.	—	—	—	—	—
Capitali agrari	923	2303	1380	140	349
Complesso	1523	8708	7185	231	1319

4) LAVORO		Prima	Dopo
Grado attività (g.l.u.)		152	330
— per ettaro		23	50
Unità lav. addette		0,6	1,3
— per ettaro		0,1	0,2

5) SCORTE		Prima	Dopo
Bovini		4	6
Ovini		—	—
Equini		—	—
Suini		2	1
Carico bestiame	ql.	21,8	31,0
— per ettaro		3,3	4,7
Trattori N.		—	—

6) RISULTATO ECONOMICO DELLA TRASFOR.	Valori globali (000/lire)			(000/lire per ettaro)	
	Prima	Dopo	Variazioni + —	Prima	Dopo
Produz. lorda vendibile	767	1762	995	116	267
Quote ammort. e manut.	41	260	219	6	39
Reintegr. e spese vive	143	424	281	22	64
Prodotto netto	583	1078	495	88	164

7) COMPOSIZIONE DELLA P.L.V.	Percentuali	
	Prima	Dopo
Cereali	13,4	17,2
Sarchiate	—	21,1
Orticole	—	0,8
Arboree	—	6,3
Allev. zootecnici	86,6	54,6
Foraggere	—	—
Totale	100,0	100,0

8) CAPIT. E PRODOTTO (Per unità lavorativa impiegata)	(000/lire)		
	Prima	Dopo	Variazioni + —
Capitali fondiari	996	4927	3931
Capitali agrari	1532	1771	239
Complesso	2528	6698	4170
Produzione lorda vendibile	1273	1355	82
Prodotto netto	968	829	—139

9) PRODOTTO PER UNITÀ DI CAPITALE	(migliaia di lire per 1 milione)		
	Prima	Dopo	ΔP/ΔK
Produzione lorda vendibile	504	202	138
Prodotto netto	383	124	69

NOTIZIE SULL'AZIENDA

Giacitura: piano-ondulata - *Altitudine:* m. 80 s/m.

Natura del terreno: medio impasto tendente all'argilloso con presenza di ciottoli.

Indirizzo produttivo prima della trasformazione: zootecnico-cerealico.

Indirizzo produttivo nella fase attuale: zootecnico-tabacchicolo-cerealico.

Rapporti fra proprietà e impresa: proprietà imprenditrice.

Rapporti fra impresa e lavori: impresa coltivatrice.

Osservazioni particolari sulle condizioni dell'azienda nelle due fasi della trasformazione (iniziale e attuale): le opere realizzate sono le seguenti: costruzione di una stalla per 18 capi, impianto di irrigazione per scorrimento costituito da pozzo-vasca, con moto-pompa e relativi tubi. Precedentemente erano stati sistemati in parte i terreni che erano incolti (macchia e rocce affioranti). Si sono introdotte colture industriali e si è impiantato un oliveto.

Breve descrizione del fondo, riguardo ai fabbricati, alla viabilità all'approvvigionamento di acqua potabile: il fabbricato rurale è attualmente costituito da 8 vani in complesso e non è provvisto di acqua potabile né di luce elettrica. Si accede al fondo attraverso una strada campestre poco praticabile d'inverno che si collega con strada carrozzabile costruita dall'ente Riforma.

Compendio - Sinistra Sele	Tipo	Codice	1	Tipo di ordinamento (dopo la trasformazione)	Codice	4
Azienda N. 13 Ha. 5,5	Classe		3	Grado di variazione dell'ordinamento		0
Tipo di ordinamento (prima della trasformazione)			0	Obiettivo dell'investimento		6

1) DESTINAZIONE PRODUTTIVA		Prima	Dopo
Seminativo semplice asciutto	Ha	—	—
Seminativo semplice irriguo	»	—	2,5
Seminativo arborato	»	—	—
Vigneto	»	—	0,1
Oliveto	»	—	2,0
Agrumeto	»	—	—
Frutteto	»	—	—
Prati, pascoli permanenti	»	5,5	0,7
Boschi	»	—	—
Tare e incolti	»	—	0,2
Superficie aziendale	»	5,5	5,5

2) INVESTIMENTI FONDIARI		(000/lire)	%
Abitazioni rurali		1800	45,0
Stalle, magazzini e altre costruzioni		1200	30,0
Attrezzature civili e viabilità		200	5,0
Sistemazioni e dissodamenti		—	—
Opere irrigue		600	15,0
Impianti arborei		200	5,0
Impianti di trasf. e conserv. prodotti		—	—
Totale		4000	100,0
Opere realizzate senza contributo Cassa		2800	70,0
Altri investimenti necessari		1700	—

3) CAPITALI DELLA AZIENDA	Valori globali (000/lire)			(000/lire per ettaro)	
	Prima	Dopo	Variazioni + —	Prima	Dopo
Fabbricati rurali	—	3000	3000	—	545
Viabilità e servizi	—	200	200	—	36
Sistemaz., irrig., alber.	—	800	800	—	146
Capitali fondiari	—	4000	4000	—	727
Bestiame	—	920	920	—	167
Macchine e attrezzi	—	580	580	—	105
Prodotti di scorta	—	334	334	—	61
Capitali di anticipaz.	—	—	—	—	—
Capitali agrari	—	1834	1834	—	333
Complesso	—	5834	5834	—	1060

4) LAVORO	Prima	Dopo
Grado attività (g.l.u.)	83	303
— per ettaro	15	55
Unità lav. addette	0,3	1,2
— per ettaro	0,1	0,2

5) SCORTE	Prima	Dopo
Bovini	—	5
Ovini	—	—
Equini	—	—
Suini	—	—
Carico bestiame ql.	—	24,8
— per ettaro	—	4,5
Trattori N.	—	—

6) RISULTATO ECONOMICO DELLA TRASFOR.	Valori globali (000/lire)			(000/lire per ettaro)	
	Prima	Dopo	Variazioni + —	Prima	Dopo
Produz. lorda vendibile	105	1139	1034	19	207
Quote ammort. e manut.	—	218	218	—	40
Reintegr. e spese vive	—	411	411	—	75
Prodotto netto	105	510	405	19	92

7) COMPOSIZIONE DELLA P.L.V.	Percentuali	
	Prima	Dopo
Cereali	—	14,9
Sarchiate	—	10,1
Orticole	—	4,1
Arboree	—	28,1
Allev. zootecnici	—	42,8
Foraggiere	100,0	—
Totale	100,0	100,0

8) CAPIT. E PRODOTTO (Per unità lavorativa impiegata)	(000/lire)		
	Prima	Dopo	Variazioni + —
Capitali fondiari	—	3332	3332
Capitali agrari	—	1528	1528
Complesso	—	4860	4860
Produzione lorda vendibile	350	949	599
Prodotto netto	350	425	75

NOTIZIE SULL'AZIENDA

Giacitura: pede collinare - *Altitudine:* m. 100 s/m.

Natura del terreno: argilloso, non molto permeabile, con depositi travertinosi talora affioranti.

Indirizzo produttivo prima della trasformazione: zootecnico (pascolo nudo).

Indirizzo produttivo nella fase attuale: zootecnico-olivicolo-cerealicolo.

Rapporti fra proprietà e impresa: proprietà imprenditrice.

Rapporti fra impresa e lavori: impresa coltivatrice.

Osservazioni particolari sulle condizioni dell'azienda nelle due fasi della trasformazione (iniziale e attuale): l'azienda faceva parte di un più esteso appezzamento destinato a pascolo naturale, sprovvisto di qualsiasi dotazione aziendale. Le opere di trasformazione hanno riguardato la costruzione di un fabbricato rurale per complessivi 9 vani, una stalla per 8 capi, un fienile ed una concimaia. E' stato inoltre realizzato un impianto di irrigazione a pioggia, una strada di accesso al fabbricato e un impianto di oliveto-ficheto con vigna su di una superficie di circa Ha. 2.

Breve descrizione del fondo, riguardo ai fabbricati, alla viabilità all'approvvigionamento di acqua potabile: al fondo si accede direttamente dalla S.S. 166, attraverso una strada carrozzabile lunga circa m. 200 che conduce fino al fabbricato. Quest'ultimo è adeguato alle attuali esigenze aziendali; è provvisto di energia elettrica, mentre l'acqua potabile è fornita da un pozzo.

9) PRODOTTO PER UNITÀ DI CAPITALE	(migliaia di lire per 1 milione)		
	Prima	Dopo	$\Delta P/\Delta K$
Produzione lorda vendibile	—	195	177
Prodotto netto	—	87	69

Compendio - Sinistra Sele	Tipo	Codice 1	Tipo di ordinamento (dopo la trasformazione)	Codice 8
Azienda N. 14 Ha. 8,0	Classe	3	Grado di variazione dell'ordinamento	1
Tipo di ordinamento (prima della trasformazione)		8	Obiettivo dell'investimento	3

1) DESTINAZIONE PRODUTTIVA		Prima	Dopo
Seminativo semplice asciutto	Ha	6,0	6,4
Seminativo semplice irriguo	»	—	—
Seminativo arborato	»	—	—
Vigneto	»	—	—
Oliveto	»	—	—
Agrumeto	»	—	—
Frutteto	»	—	—
Prati, pascoli permanenti	»	1,0	1,0
Boschi	»	—	—
Tare e incolti	»	1,0	0,6
Superficie aziendale	»	8,0	8,0

2) INVESTIMENTI FONDIARI		(000/lire)	%
Abitazioni rurali		4420	60,8
Stalle, magazzini e altre costruzioni		1700	23,4
Attrezzature civili e viabilità		400	5,5
Sistemazioni e dissodamenti		500	6,9
Opere irrigue		150	2,1
Impianti arborei		100	1,3
Impianti di trasf. e conserv. prodotti		—	—
Totale		7270	100,0
Opere realizzate senza contributo Cassa		1150	15,8
Altri investimenti necessari		1200	—

3) CAPITALI DELLA AZIENDA	Valori globali (000/lire)			(000/lire per ettaro)	
	Prima	Dopo	Variazioni + -	Prima	Dopo
Fabbricati rurali	—	6120	6120	—	765
Viabilità e servizi	—	400	400	—	50
Sistemaz., irrig., alber.	—	750	750	—	94
Capitali fondiari	—	7270	7270	—	909
Bestiame	—	—	—	—	—
Macchine e attrezzi	1038	1750	712	130	219
Prodotti di scorta	—	—	—	—	—
Capitali di anticipaz.	—	—	—	—	—
Capitali agrari	1038	1750	712	130	219
Complesso	1038	9020	7982	130	1128

4) LAVORO	Prima	Dopo
Grado attività (g.l.u.)	376	480
— per ettaro	47	60
Unità lav. addette	1,5	1,9
— per ettaro	0,2	0,2

5) SCORTE	Prima	Dopo
Bovini	—	—
Ovini	—	—
Equini	—	—
Suini	—	—
Carico bestiame ql.	—	—
— per ettaro	—	—
Trattori N.	—	—

6) RISULTATO ECONOMICO DELLA TRASFOR.	Valori globali (000/lire)			(000/lire per ettaro)	
	Prima	Dopo	Variazioni + -	Prima	Dopo
Prod. lorda vendibile	1292	1770	478	162	221
Quote ammort. e manut.	156	459	303	20	57
Reintegr. e spese vive	356	391	35	44	49
Prodotto netto	780	920	140	98	115

7) COMPOSIZIONE DELLA P.L.V.	Percentuali	
	Prima	Dopo
Cereali	18,6	6,8
Sarchiate	—	—
Orticole	76,7	82,8
Arboree	—	0,2
Allev. zootecnici	4,7	8,5
Foraggere	—	1,7
Totale	100,0	100,0

8) CAPIT. E PRODOTTO (Per unità lavorativa impiegata)	(000/lire)		
	Prima	Dopo	Variazioni + -
Capitali fondiari	—	3826	3826
Capitali agrari	691	921	230
Complesso	691	4747	4056
Produzione lorda vendibile	860	932	72
Prodotto netto	520	484	-36

9) PRODOTTO PER UNITÀ DI CAPITALE	(migliaia di lire per 1 milione)		
	Prima	Dopo	ΔP/ΔK
Produzione lorda vendibile	1245	196	60
Prodotto netto	751	102	18

NOTIZIE SULL'AZIENDA

Giacitura: pianeggiante - *Altitudine:* m. 3 s/m.

Natura del terreno: argilloso-sabbioso piuttosto sciolto ma non molto profondo con roccia travertinosa talora affiorante.

Indirizzo produttivo prima della trasformazione: orticolo da p.c.

Indirizzo produttivo nella fase attuale: orticolo da p.c.


Rapporti fra proprietà e impresa: proprietà imprenditrice.

Rapporti fra impresa e lavoro: impresa capitalistica con salariati e compartecipanti.

Osservazioni particolari sulle condizioni dell'azienda nelle due fasi della trasformazione (iniziale e attuale): l'azienda faceva parte di una più vasta azienda bufalina, ed i terreni erano destinati a macchia, incolto o bassa boscaglia. A tutt'oggi sono stati eseguiti lavori di dissodamento (scasso e spietramento), strade aziendali, filari di piante frangivento e 3 pozzi per irrigazione. La trasformazione ha riguardato la costruzione di un fabbricato per abitazione, di una stalla per 7 capi e di una concimaia. Si è avuta una intensificazione colturale.

Breve descrizione del fondo, riguardo ai fabbricati, alla viabilità all'approvvigionamento di acqua potabile: il fabbricato, costituito da 8 vani in complesso è dotato di acqua potabile e luce elettrica. Vi si accede mediante una strada carrozzabile lunga circa m. 200 che si collega ad una strada consortile.

3 - Compensorio di bonifica Piana di Catania
30 aziende



Comprendorio - P. Catania	Codice	Tipo 2	Tipo di ordinamento (dopo la trasformazione)	Codice	5
Azienda N. 1 Ha. 34,1		Classe 5	Grado di variazione dell'ordinamento		0
Tipo di ordinamento (prima della trasformazione)		1	Obiettivo dell'investimento		6

1) DESTINAZIONE PRODUTTIVA		Prima	Dopo
Seminativo semplice asciutto	Ha	34,0	14,0
Seminativo semplice irriguo	»	—	—
Seminativo arborato	»	—	—
Vigneto	»	—	—
Oliveto	»	—	19,0
Agrumeto	»	—	—
Frutteto	»	—	—
Prati, pascoli permanenti	»	—	—
Boschi	»	—	—
Tare e incolti	»	0,1	1,1
Superficie aziendale	»	34,1	34,1

2) INVESTIMENTI FONDIARI	(000/lire)	%
Abitazioni rurali	—	—
Stalle, magazzini e altre costruzioni	—	—
Attrezzature civili e viabilità	1300	11,8
Sistemazioni e dissodamenti	7000	63,6
Opere irrigue	—	—
Impianti arborei	2700	24,6
Impianti di trasf. e conserv. prodotti	—	—
Totale	11000	100,0
Opere realizzate senza contributo Cassa	2700	24,6
Altri investimenti necessari	—	—

3) CAPITALI DELLA AZIENDA	Valori globali (000/lire)			(000/lire per ettaro)	
	Prima	Dopo	Variazioni + —	Prima	Dopo
Fabbricati rurali	1500	1500	—	44	44
Viabilità e servizi	—	1300	1300	—	38
Sistemaz., irrig., alber.	—	9700	9700	—	284
Capitali fondiari	1500	12500	11000	44	366
Bestiame	140	—	-140	4	—
Macchine e attrezzi	35	195	160	1	6
Prodotti di scorta	163	—	-163	5	—
Capitali di anticipaz.	605	1745	1140	18	51
Capitali agrari	943	1940	997	28	57
Complesso	2443	14440	11997	72	423

4) LAVORO	Prima	Dopo
Grado attività (g.l.u.)	853	1023
— per ettaro	25	30
Unità lav. addette	3,4	4,1
— per ettaro	0,1	0,1

5) SCORTE	Prima	Dopo
Bovini	—	—
Ovini	—	—
Equini	1	—
Suini	—	—
Carico bestiame ql.	4,0	—
— per ettaro	0,1	—
Trattori N.	—	—

6) RISULTATO ECONOMICO DELLA TRASFOR.	Valori globali (000/lire)			(000/lire per ettaro)	
	Prima	Dopo	Variazioni + —	Prima	Dopo
Prod. lorda vendibile	2181	4500	2319	64	132
Quote ammort. e manut.	32	431	399	1	13
Reintegr. e spese vive	735	391	-344	22	11
Prodotto netto	1414	3678	2264	41	108

7) COMPOSIZIONE DELLA P.L.V.	Percentuali	
	Prima	Dopo
Cereali	85,7	5,0
Sarchiate	14,3	6,0
Orticole	—	—
Arboree	—	89,0
Allev. zootecnici	—	—
Foraggere	—	—
Totale	100,0	100,0

8) CAPIT. E PRODOTTO (Per unità lavorativa impiegata)	(000/lire)		
	Prima	Dopo	Variazioni + —
Capitali fondiari	441	3049	2608
Capitali agrari	277	473	196
Complesso	718	3522	2804
Produzione lorda vendibile	641	1097	456
Prodotto netto	416	897	481

NOTIZIE SULL'AZIENDA

Giacitura: parte pianeggiante, parte in declivio - *Altitudine*: m. 60-100 s/m.

Natura del terreno: argilloso.

Indirizzo produttivo prima della trasformazione: cerealicolo.

Indirizzo produttivo nella fase attuale: cerealicolo.

Rapporti fra proprietà e impresa: proprietà imprenditrice.

Rapporti fra impresa e lavori: impresa capitalistica con salariati.

Osservazioni particolari sulle condizioni dell'azienda nelle due fasi della trasformazione (iniziale e attuale): l'azienda si trova tuttora in fase di trasformazione, in quanto l'oliveto impiantato non è ancora in produzione. Rispetto alla fase iniziale sono cambiati i rapporti fra impresa e manodopera, che prima erano di compartecipazione.

Breve descrizione del fondo, riguardo ai fabbricati, alla viabilità all'approvvigionamento di acqua potabile: sul fondo esiste un fabbricato insufficiente, l'azienda è tagliata da una strada di bonifica in due parti. Non vi è disponibilità d'acqua potabile.

9) PRODOTTO PER UNITÀ DI CAPITALE	(migliaia di lire per 1 milione)		
	Prima	Dopo	$\Delta P/\Delta K$
Produzione lorda vendibile	893	312	193
Prodotto netto	579	255	189

Compendio - P. Catania	Tipo	Codice 2	Tipo di ordinamento (dopo la trasformazione)	Codice 1
Azienda N. 2 Ha. 6,7	Classe	3	Grado di variazione dell'ordinamento	2
Tipo di ordinamento (prima della trasformazione)		1	Obiettivo dell'investimento	2

1) DESTINAZIONE PRODUTTIVA		Prima	Dopo
Seminativo semplice asciutto	Ha	6,6	6,6
Seminativo semplice irriguo	»	—	—
Seminativo arborato	»	—	—
Vigneto	»	—	—
Oliveto	»	—	—
Agrumeto	»	—	—
Frutteto	»	—	—
Prati, pascoli permanenti	»	—	—
Boschi	»	—	—
Tare e incolti	»	0,1	0,1
Superficie aziendale	»	6,7	6,7

2) INVESTIMENTI FONDIARI	(000/lire)	%
Abitazioni rurali	600	63,1
Stalle, magazzini e altre costruzioni	350	36,9
Attrezzature civili e viabilità	—	—
Sistemazioni e dissodamenti	—	—
Opere irrigue	—	—
Impianti arborei	—	—
Impianti di trasf. e conserv. prodotti	—	—
Totale	950	100,0
Opere realizzate senza contributo Cassa	—	—
Altri investimenti necessari	900	—

3) CAPITALI DELLA AZIENDA	Valori globali (000/lire)			(000/lire per ettaro)	
	Prima	Dopo	Variazioni + -	Prima	Dopo
Fabbricati rurali	—	950	950	—	142
Viabilità e servizi	—	—	—	—	—
Sistemaz., irrig., alber.	—	—	—	—	—
Capitali fondiari	—	950	950	—	142
Bestiame	150	—	-150	22	—
Macchine e attrezzi	20	10	-10	3	1
Prodotti di scorta	97	58	-39	14	9
Capitali di anticipaz.	45	102	57	7	15
Capitali agrari	312	170	-142	46	25
Complesso	312	1120	808	46	167

4) LAVORO	Prima	Dopo
Grado attività (g.l.u.)	208	201
— per ettaro	31	30
Unità lav. addette	0,8	0,8
— per ettaro	0,1	0,1

5) SCORTE	Prima	Dopo
Bovini	—	—
Ovini	—	—
Equini	1	—
Suini	—	—
Carico bestiame ql.	4,0	—
— per ettaro	0,6	—
Trattori N.	—	—

6) RISULTATO ECONOMICO DELLA TRASFOR.	Valori globali (000/lire)			(000/lire per ettaro)	
	Prima	Dopo	Variazioni + -	Prima	Dopo
Prod. lorda vendibile	598	620	22	89	92
Quote ammort. e manut.	14	11	-3	2	2
Reintegr. e spese vive	33	88	55	5	13
Prodotto netto	551	521	-30	82	77

7) COMPOSIZIONE DELLA P.L.V.	Percentuali	
	Prima	Dopo
Cereali	93,0	89,0
Sarchiate	7,0	11,0
Orticole	—	—
Arboree	—	—
Allev. zootecnici	—	—
Foraggiere	—	—
Totale	100,0	100,0

8) CAPIT. E PRODOTTO (Per unità lavorativa impiegata)	(000/lire)		
	Prima	Dopo	Variazioni + -
Capitali fondiari	—	1187	1187
Capitali agrari	390	213	-177
Complesso	390	1400	1010
Produzione lorda vendibile	747	775	28
Prodotto netto	689	651	-38

NOTIZIE SULL'AZIENDA

Giacitura: pianeggiante.

Indirizzo produttivo prima della trasformazione: cerealicolo.

Indirizzo produttivo nella fase attuale: cerealicolo.

Rapporti fra proprietà e impresa: proprietà imprenditrice.

Rapporti fra impresa e lavori: impresa coltivatrice.

Osservazioni particolari sulle condizioni dell'azienda nelle due fasi della trasformazione (iniziale e attuale): sostanzialmente non si sono avute modifiche nell'ordinamento aziendale che è rimasto cerealicolo; la costruzione del fabbricato sul fondo oltre tutto, non ha portato lo stabile insediamento della famiglia sul fondo.

Breve descrizione del fondo, riguardo ai fabbricati, alla viabilità all'approvvigionamento di acqua potabile: il fondo è dotato di un vano per abitazione e di una stalla; è facilmente accessibile, ma si trova molto lontano dall'abitazione del proprietario (35 km.); è sprovvisto di acqua potabile.

9) PRODOTTO PER UNITÀ DI CAPITALE	(migliaia di lire per 1 milione)		
	Prima	Dopo	$\Delta P/\Delta K$
Produzione lorda vendibile	1917	554	27
Prodotto netto	1766	465	-37

Comprensorio - P. Catania	Tipo	Codice	2	Tipo di ordinamento (dopo la trasformazione)	Codice	1
Azienda N. 3 Ha. 39,2	Classe	5		Grado di variazione dell'ordinamento	1	
Tipo di ordinamento (prima della trasformazione)	1			Obiettivo dell'investimento	3	

1) DESTINAZIONE PRODUTTIVA		Prima	Dopo
Seminativo semplice asciutto	Ha	35,0	35,0
Seminativo semplice irriguo	»	4,0	4,0
Seminativo arborato	»	—	—
Vigneto	»	—	—
Oliveto	»	—	—
Agumeto	»	—	—
Frutteto	»	—	—
Prati, pascoli permanenti	»	—	—
Boschi	»	—	—
Tare e incolti	»	0,2	0,2
Superficie aziendale	»	39,2	39,2

2) INVESTIMENTI FONDIARI		(000/lire)	%
Abitazioni rurali		7380	86,0
Stalle, magazzini e altre costruzioni		—	—
Attrezzature civili e viabilità		1200	14,0
Sistemazioni e dissodamenti		—	—
Opere irrigue		—	—
Impianti arborei		—	—
Impianti di trasf. e conserv. prodotti		—	—
Totale		8580	100,0
Opere realizzate senza contributo Cassa		—	—
Altri investimenti necessari		—	—

3) CAPITALI DELLA AZIENDA	Valori globali (000/lire)			(000/lire per ettaro)	
	Prima	Dopo	Variazioni + —	Prima	Dopo
Fabbricati rurali	4500	11880	738	115	303
Viabilità e servizi	—	1200	1200	—	31
Sistemaz., irrig., alber.	—	—	—	—	—
Capitali fondiari	4500	13080	8580	115	334
Bestiame	2165	3570	1405	55	91
Macchine e attrezzi	2722	2722	—	69	69
Prodotti di scorta	1065	1265	200	27	32
Capitali di anticipaz.	813	1037	224	21	27
Capitali agrari	6765	8594	1829	172	219
Complesso	11265	21674	10409	287	553

4) LAVORO		Prima	Dopo
Grado attività (g.l.u.)		1529	1490
— per ettaro		39	38
Unità lav. addette		6,1	5,9
— per ettaro		0,2	0,2

5) SCORTE		Prima	Dopo
Bovini		10	21
Ovini		46	—
Equini		3	2
Suini		—	—
Carico bestiame	ql.	74,5	113,7
— per ettaro		1,9	2,9
Trattori N.		1	1

6) RISULTATO ECONOMICO DELLA TRASFOR.	Valori globali (000/lire)			(000/lire per ettaro)	
	Prima	Dopo	Variazioni + —	Prima	Dopo
Produz. lorda vendibile	2639	3311	672	67	84
Quote ammort. e manut.	445	522	77	11	13
Reintegr. e spese vive	556	599	43	14	15
Prodotto netto	1638	2190	552	42	56

7) COMPOSIZIONE DELLA P.L.V.	Percentuali	
	Prima	Dopo
Cereali	57,0	43,0
Sarchiate	13,0	7,0
Orticole	—	—
Arboree	—	—
Allev. zootecnici	30,0	50,0
Foraggere	—	—
Totale	100,0	100,0

8) CAPIT. E PRODOTTO (Per unità lavorativa impiegata)	(000/lire)		
	Prima	Dopo	Variazioni + —
Capitali fondiari	737	2144	1407
Capitali agrari	1109	1409	300
Complesso	1846	3553	1707
Produzione lorda vendibile	433	543	110
Prodotto netto	268	359	91

NOTIZIE SULL'AZIENDA

Giacitura: in pendio - Altitudine: m. 120 s/m.

Natura del terreno: argilloso calcareo.

Indirizzo produttivo prima della trasformazione: cerealicolo-zootecnico.

Indirizzo produttivo nella fase attuale: cerealicolo-zootecnico.

Rapporti fra proprietà e impresa: proprietà imprenditrice.

Rapporti fra impresa e lavori: impresa capitalistica con salariati e coloni parziari.

Osservazioni particolari sulle condizioni dell'azienda nelle due fasi della trasformazione (iniziale e attuale): le opere hanno riguardato la costruzione di fabbricati rurali, stalle, concimaie e strade poderali. L'ordinamento è rimasto immutato, ma vi è stato un incremento sensibile nel carico di bestiame.

9) PRODOTTO PER UNITÀ DI CAPITALE	(migliaia di lire per 1 milione)		
	Prima	Dopo	$\Delta P/\Delta K$
Produzione lorda vendibile	234	153	65
Prodotto netto	145	101	53

Compensorio - P. Catania	Tipo	Codice	2	Tipo di ordinamento (dopo la trasformazione)	Codice	3
Azienda N. 4 Ha. 1,8	Classe		2	Grado di variazione dell'ordinamento		0
Tipo di ordinamento (prima della trasformazione)			1	Obiettivo dell'investimento		3

1) DESTINAZIONE PRODUTTIVA		Prima	Dopo
Seminativo semplice asciutto	Ha	1,8	1,4
Seminativo semplice irriguo	»	—	0,4
Seminativo arborato	»	—	—
Vigneto	»	—	—
Oliveto	»	—	—
Agrumeto	»	—	—
Frutteto	»	—	—
Prati, pascoli permanenti	»	—	—
Boschi	»	—	—
Tare e incolti	»	—	—
Superficie aziendale	»	1,8	1,8

2) INVESTIMENTI FONDIARI		(000/lire)	%
Abitazioni rurali		858	58,8
Stalle, magazzini e altre costruzioni		260	17,8
Attrezzature civili e viabilità		—	—
Sistemazioni e dissodamenti		—	—
Opere irrigue		342	23,4
Impianti arborei		—	—
Impianti di trasf. e conserv. prodotti		—	—
Totale		1460	100,0
Opere realizzate senza contributo Cassa		—	—
Altri investimenti necessari		—	—

3) CAPITALI DELLA AZIENDA	Valori globali (000/lire)			(000/lire per ettaro)	
	Prima	Dopo	Variazioni + —	Prima	Dopo
Fabbricati rurali	—	1118	1118	—	621
Viabilità e servizi	—	—	—	—	—
Sistemaz., irrig., alber.	—	342	342	—	190
Capitali fondiari	—	1460	1460	—	811
Bestiame	—	—	—	—	—
Macchine e attrezzi	10	10	—	6	6
Prodotti di scorta	15	13	—2	8	7
Capitali di anticipaz.	26	64	38	14	35
Capitali agrari	51	87	36	28	48
Complesso	51	1547	1496	28	859

4) LAVORO	Prima	Dopo
Grado attività (g.l.u.)	52	74
— per ettaro	29	41
Unità lav. addette	0,2	0,3
— per ettaro	0,1	0,2

5) SCORTE	Prima	Dopo
Bovini	—	—
Ovini	—	—
Equini	—	—
Suini	—	—
Carico bestiame ql.	—	—
— per ettaro	—	—
Trattori N.	—	—

6) RISULTATO ECONOMICO DELLA TRASFOR.	Valori globali (000/lire)			(000/lire per ettaro)	
	Prima	Dopo	Variazioni + —	Prima	Dopo
Produz. lorda vendibile	122	302	180	68	168
Quote ammort. e manut.	2	44	42	1	25
Reintegr. e spese vive	21	47	26	12	26
Prodotto netto	99	211	112	55	117

7) COMPOSIZIONE DELLA P.L.V.	Percentuali	
	Prima	Dopo
Cereali	74,6	25,2
Sarchiate	25,4	8,9
Orticole	—	65,9
Arboree	—	—
Allev. zootecnici	—	—
Foraggere	—	—
Totale	100,0	100,0

8) CAPIT. E PRODOTTO (Per unità lavorativa impiegata)	(000/lire)		
	Prima	Dopo	Variazioni + —
Capitali fondiari	—	4866	4866
Capitali agrari	255	290	35
Complesso	255	5156	4901
Produzione lorda vendibile	610	1007	397
Prodotto netto	495	703	208

9) PRODOTTO PER UNITA' DI CAPITALE	(migliaia di lire per 1 milione)		
	Prima	Dopo	$\Delta P/\Delta K$
Produzione lorda vendibile	2392	195	120
Prodotto netto	1941	136	75

NOTIZIE SULL'AZIENDA

Giacitura: pianeggiante.

Natura del terreno: siliceo argilloso.

Indirizzo produttivo prima della trasformazione: cerealicolo.

Indirizzo produttivo nella fase attuale: cerealicolo-orticolo.

Rapporti fra proprietà e impresa: proprietà imprenditrice.

Rapporti fra impresa e lavori: impresa coltivatrice.

Osservazioni particolari sulle condizioni dell'azienda nelle due fasi della trasformazione (iniziale e attuale): i miglioramenti sono consistiti in una abitazione rurale con annessa stalla, ed un pozzo che ha permesso l'irrigazione di Ha. 0,25 coltivati ad ortaggi.

Comprendorio - P. Catania	Tipo	Codice	2	Tipo di ordinamento (dopo la trasformazione)	Codice	2
Azienda N. 5 Ha. 71.1	Classe	5		Grado di variazione dell'ordinamento	0	
Tipo di ordinamento (prima della trasformazione)	1			Obiettivo dell'investimento	6	

1) DESTINAZIONE PRODUTTIVA		Prima	Dopo
Seminativo semplice asciutto	Ha	71,0	40,0
Seminativo semplice irriguo	»	—	—
Seminativo arborato	»	—	—
Vigneto	»	—	—
Oliveto	»	—	4,0
Agrumeto	»	—	4,0
Frutteto	»	—	23,0
Prati, pascoli permanenti	»	—	—
Boschi	»	—	—
Tare e incolti	»	0,1	0,1
Superficie aziendale	»	71,1	71,1

2) INVESTIMENTI FONDIARI		(000/lire)	%
Abitazioni rurali		6500	22,2
Stalle, magazzini e altre costruzioni		—	—
Attrezzature civili e viabilità		—	—
Sistemazioni e dissodamenti		1300	4,5
Opere irrigue		1400	4,8
Impianti arborei		20014	68,5
Impianti di trasf. e conserv. prodotti		—	—
Totale		29214	100,0
Opere realizzate senza contributo Cassa		6455	22,1
Altri investimenti necessari		—	—

3) CAPITALI DELLA AZIENDA	Valori globali (000/lire)			(000/lire per ettaro)	
	Prima	Dopo	Variazioni + —	Prima	Dopo
Fabbricati rurali	3870	10370	6500	54	146
Viabilità e servizi	120	120	—	2	2
Sistemaz., irrig., alber.	—	22714	22714	—	319
Capitali fondiari	3990	33204	29214	56	467
Bestiame	1340	950	390	19	13
Macchine e attrezzi	40	1924	1884	1	27
Prodotti di scorta	1000	795	—205	14	11
Capitali di anticipaz.	1171	7466	6295	16	105
Capitali agrari	3551	11135	7584	50	156
Complesso	7541	44339	36798	106	623

4) LAVORO	Prima	Dopo
Grado attività (g.l.u.)	1706	3697
— per ettaro	24	52
Unità lav. addette	7,0	14,9
— per ettaro	0,1	0,2

5) SCORTE	Prima	Dopo
Bovini	9	6
Ovini	—	—
Equini	1	1
Suini	—	—
Carico bestiame ql.	49,8	35,6
— per ettaro	0,7	0,5
Trattori N.	—	1

6) RISULTATO ECONOMICO DELLA TRASFOR.	Valori globali (000/lire)			(000/lire per ettaro)	
	Prima	Dopo	Variazioni + —	Prima	Dopo
Produz. lorda vendibile	7951	29836	21885	112	420
Quote ammort. e manut.	52	1891	1839	1	27
Reintegr. e spese vive	1117	3478	2361	16	49
Prodotto netto	6782	24467	17685	95	344

7) COMPOSIZIONE DELLA P.L.V.	Percentuali	
	Prima	Dopo
Cereali	89,0	10,7
Sarchiate	—	3,4
Orticole	—	—
Arboree	—	84,7
Allev. zootecnici	6,7	1,2
Foraggiere	4,3	—
Totale	100,0	100,0

8) CAPIT. E PRODOTTO (Per unità lavorativa impiegata)	(000/lire)		
	Prima	Dopo	Variazioni + —
Capitali fondiari	570	2228	1658
Capitali agrari	507	747	240
Complesso	1077	2975	1898
Produzione lorda vendibile	1136	2002	866
Prodotto netto	696	1641	672

NOTIZIE SULL'AZIENDA

Giacitura: pianeggiante, in pendio - *Altitudine:* m. 100 s/m.
Natura del terreno: argilloso, siliceo-argilloso.
Indirizzo produttivo prima della trasformazione: cerealicolo.
Indirizzo produttivo nella fase attuale: cerealicolo-arboricolo.
Rapporti fra proprietà e impresa: proprietà imprenditrice.
Rapporti fra impresa e lavori: impresa capitalistica con coloni.
Osservazioni particolari sulle condizioni dell'azienda nelle due fasi della trasformazione (iniziale e attuale): la prima fase di trasformazione non ha modificato l'indirizzo produttivo dell'azienda. In seguito la trasformazione ha interessato 31 ettari di impianti arborei (pescheto, pereto, agrumeto) modificando notevolmente l'ordinamento produttivo aziendale.

9) PRODOTTO PER UNITÀ DI CAPITALE	(migliaia di lire per 1 milione)		
	Prima	Dopo	$\Delta P/\Delta K$
Produzione lorda vendibile	1054	673	595
Prodotto netto	899	552	481

Comprendorio - P. Catania	Tipo	Codice	2	Tipo di ordinamento (dopo la trasformazione)	Codice	5
Azienda N. 6 Ha. 1,8	Classe		2	Grado di variazione dell'ordinamento		0
Tipo di ordinamento (prima della trasformazione)			1	Obiettivo dell'investimento		6

1) DESTINAZIONE PRODUTTIVA		Prima	Dopo
Seminativo semplice asciutto	Ha	1,8	—
Seminativo semplice irriguo	»	—	—
Seminativo arborato	»	—	—
Vigneto	»	—	—
Oliveto	»	—	—
Agrumeto	»	—	—
Frutteto	»	—	1,4
Prati, pascoli permanenti	»	—	—
Boschi	»	—	—
Tare e incolti	»	—	0,4
Superficie aziendale	»	1,8	1,8

2) INVESTIMENTI FONDIARI		(000/lire)	%
Abitazioni rurali		—	—
Stalle, magazzini e altre costruzioni		—	—
Attrezzature civili e viabilità		—	—
Sistemazioni e dissodamenti		—	—
Opere irrigue		—	—
Impianti arborei		700	100,0
Impianti di trasf. e conserv. prodotti		—	—
Totale		700	100,0
Opere realizzate senza contributo Cassa		588	84,0
Altri investimenti necessari		—	—

3) CAPITALI DELLA AZIENDA	Valori globali (000/lire)			(000/lire per ettaro)	
	Prima	Dopo	Variazioni + —	Prima	Dopo
Fabbricati rurali	—	—	—	—	—
Viabilità e servizi	—	—	—	—	—
Sistemaz., irrig., alber.	—	700	700	—	389
Capitali fondiari	—	700	700	—	389
Bestiame	—	—	—	—	—
Macchine e attrezzi	10	15	5	6	8
Prodotti di scorta	13	—	—13	7	—
Capitali di anticipaz.	16	119	103	9	66
Capitali agrari	39	134	95	22	74
Complesso	39	834	795	22	463

4) LAVORO	Prima	Dopo
Grado attività (g.l.u.)	52	104
— per ettaro	29	58
Unità lav. addette	0,2	0,4
— per ettaro	0,1	0,2

5) SCORTE	Prima	Dopo
Bovini	—	—
Ovini	—	—
Equini	—	—
Suini	—	—
Carico bestiame ql.	—	—
— per ettaro	—	—
Trattori N.	—	—

6) RISULTATO ECONOMICO DELLA TRASFOR.	Valori globali (000/lire)			(000/lire per ettaro)	
	Prima	Dopo	Variazioni + —	Prima	Dopo
Produz. lorda vendibile	140	988	848	78	549
Quote ammort. e manut.	1	52	51	1	29
Reintegr. e spese vive	13	67	54	7	37
Prodotto netto	126	869	743	70	483

7) COMPOSIZIONE DELLA P.L.V.	Percentuali	
	Prima	Dopo
Cereali	77,8	—
Sarchiate	22,2	—
Orticole	—	—
Arboree	—	100,0
Allev. zootecnici	—	—
Foraggiere	—	—
Totale	100,0	100,0

8) CAPIT. E PRODOTTO (Per unità lavorativa impiegata)	(000/lire)		
	Prima	Dopo	Variazioni + —
Capitali fondiari	—	1750	1750
Capitali agrari	195	335	140
Complesso	195	2085	1890
Produzione lorda vendibile	700	2470	1770
Prodotto netto	630	2172	1542

NOTIZIE SULL'AZIENDA

Giacitura: pianeggiante.
Natura del terreno: alluvionale.
Indirizzo produttivo prima della trasformazione: seminativo.
Indirizzo produttivo nella fase attuale: frutticolo.
Rapporti fra proprietà e impresa: proprietà imprenditrice.
Rapporti fra impresa e lavori: impresa coltivatrice.
Osservazioni particolari sulle condizioni dell'azienda nelle due fasi della trasformazione (iniziale e attuale): prima della trasformazione trattavasi di un seminativo. L'ordinamento culturale è stato modificato con l'introduzione di frutteti.

9) PRODOTTO PER UNITA' DI CAPITALE	(migliaia di lire per 1 milione)		
	Prima	Dopo	$\Delta P/\Delta K$
Produzione lorda vendibile	3590	1185	1067
Prodotto netto	3231	1042	935

Compendio - P. Catania	Tipo	Codice	2	Tipo di ordinamento (dopo la trasformazione)	Codice	9
Azienda N. 7 Ha. 7,7	Classe	3		Grado di variazione dell'ordinamento	0	
Tipo di ordinamento (prima della trasformazione)	1			Obiettivo dell'investimento	6	

1) DESTINAZIONE PRODUTTIVA		Prima	Dopo
Seminativo semplice asciutto	Ha	7,7	—
Seminativo semplice irriguo	»	—	—
Seminativo arborato	»	—	—
Vigneto	»	—	—
Oliveto	»	—	3,5
Agrumeto	»	—	4,2
Frutteto	»	—	—
Prati, pascoli permanenti	»	—	—
Boschi	»	—	—
Tare e incolti	»	—	—
Superficie aziendale	»	7,7	7,7

2) INVESTIMENTI FONDIARI		(000/lire)	%
Abitazioni rurali		—	—
Stalle, magazzini e altre costruzioni		—	—
Attrezzature civili e viabilità		1060	11,7
Sistemazioni e dissodamenti		162	1,8
Opere irrigue		2341	25,3
Impianti arborei		5471	60,6
Impianti di trasf. e conserv. prodotti		—	—
Totale		9034	100,0
Opere realizzate senza contributo Cassa		3043	33,7
Altri investimenti necessari		—	—

3) CAPITALI DELLA AZIENDA	Valori globali (000/lire)			(000/lire per ettaro)	
	Prima	Dopo	Variazioni + —	Prima	Dopo
Fabbricati rurali	2500	2500	—	325	325
Viabilità e servizi	—	1060	1060	—	138
Sistemaz., irrig., alber.	—	7974	7974	—	1035
Capitali fondiari	2500	11534	9034	325	1498
Bestiame	—	—	—	—	—
Macchine e attrezzi	15	1816	1801	2	236
Prodotti di scorta	65	—	-65	8	—
Capitali di anticipaz.	161	2205	2044	21	286
Capitali agrari	241	4021	3780	31	522
Complesso	2741	15555	12814	356	2020

4) LAVORO	Prima	Dopo
Grado attività (g.l.u.)	231	1101
— per ettaro	30	143
Unità lav. addette	0,9	4,4
— per ettaro	0,1	0,6

5) SCORTE	Prima	Dopo
Bovini	—	—
Ovini	—	—
Equini	—	—
Suini	—	—
Carico bestiame ql.	—	—
— per ettaro	—	—
Trattori N.	—	1

6) RISULTATO ECONOMICO DELLA TRASFOR.	Valori globali (000/lire)			(000/lire per ettaro)	
	Prima	Dopo	Variazioni + —	Prima	Dopo
Produz. lorda vendibile	526	8370	7844	68	1087
Quote ammort. e manut.	28	885	857	4	115
Reintegr. e spese vive	132	685	553	17	89
Prodotto netto	366	6800	6434	47	883

7) COMPOSIZIONE DELLA P.L.V.	Percentuali	
	Prima	Dopo
Cereali	74,6	—
Sarchiate	25,4	—
Orticole	—	—
Arboree	—	100,0
Allev. zootecnici	—	—
Foraggiere	—	—
Totale	100,0	100,0

8) CAPIT. E PRODOTTO (Per unità lavorativa impiegata)	(000/lire)		
	Prima	Dopo	Variazioni + —
Capitali fondiari	2778	2621	-157
Capitali agrari	268	914	646
Complesso	3046	3535	489
Produzione lorda vendibile	584	1902	1318
Prodotto netto	407	1545	1138

NOTIZIE SULL'AZIENDA

Giacitura: pianeggiante.

Natura del terreno: argilloso.

Indirizzo produttivo prima della trasformazione: cerealicolo.

Indirizzo produttivo nella fase attuale: olivicolo-agrumicolo.

Rapporti fra proprietà e impresa: proprietà imprenditrice.

Rapporti fra impresa e lavori: impresa capitalistica con salariati, avventizi e compartecipazione per le colture erbacee.

Osservazioni particolari sulle condizioni dell'azienda nelle due fasi della trasformazione (iniziale e attuale): al 1960 metà del fondo risultava impiantato ad oliveto consociato con pereto; attualmente la restante parte si trova impiantato in aranceto; al 1960 l'acqua era ancora sollevata, dal Simeto, mentre attualmente il fondo è servito d'acqua irrigua dal Consorzio.

9) PRODOTTO PER UNITÀ DI CAPITALE	(migliaia di lire per 1 milione)		
	Prima	Dopo	$\Delta P/\Delta K$
Produzione lorda vendibile	192	538	612
Prodotto netto	134	437	502

Comprensorio - P. Catania	Tipo	Codice	2	Tipo di ordinamento (dopo la trasformazione)	Codice	8
Azienda N. 8 Ha. 33,8	Classe	5		Grado di variazione dell'ordinamento	0	
Tipo di ordinamento (prima della trasformazione)	1			Obiettivo dell'investimento	6	

1) DESTINAZIONE PRODUTTIVA	Prima	Dopo
Seminativo semplice asciutto Ha	23,7	20,7
Seminativo semplice irriguo »	—	—
Seminativo arborato »	—	—
Vigneto »	2,0	2,0
Oliveto »	—	—
Agrumeto »	3,0	6,0
Frutteto »	—	—
Prati, pascoli permanenti »	5,0	5,0
Boschi »	—	—
Tare e incolti »	0,1	0,1
Superficie aziendale »	33,8	33,8

2) INVESTIMENTI FONDIARI	(000/lire)	%
Abitazioni rurali	—	—
Stalle, magazzini e altre costruzioni	—	—
Attrezzature civili e viabilità	—	—
Sistemazioni e dissodamenti	5400	38,6
Opere irrigue	5287	37,8
Impianti arborei	3303	23,6
Impianti di trasf. e conserv. prodotti	—	—
Totale	13990	100,0
Opere realizzate senza contributo Cassa	12406	88,7
Altri investimenti necessari	—	—

3) CAPITALI DELLA AZIENDA	Valori globali (000/lire)			(000/lire per ettaro)	
	Prima	Dopo	Variazioni + -	Prima	Dopo
Fabbricati rurali	7212	7212	—	213	213
Viabilità e servizi	—	—	—	—	—
Sistemaz., irrig., alber.	4218	18208	13990	125	539
Capitali fondiari	11430	25420	13990	338	752
Bestiame	1900	1900	—	56	56
Macchine e attrezzi	462	462	—	14	14
Prodotti di scorta	730	730	—	21	21
Capitali di anticipaz.	1355	2394	1039	40	71
Capitali agrari	4447	5486	1039	131	162
Complesso	15877	30906	15029	469	914

4) LAVORO	Prima	Dopo
Grado attività (g.l.u.)	1555	1893
— per ettaro	46	56
Unità lav. addette	6,4	7,5
— per ettaro	0,2	0,2

5) SCORTE	Prima	Dopo
Bovini	6	11
Ovini	—	—
Equini	2	2
Suini	—	—
Carico bestiame ql.	37,2	64,2
— per ettaro	1,1	1,9
Trattori N.	—	—

6) RISULTATO ECONOMICO DELLA TRASFOR.	Valori globali (000/lire)			(000/lire per ettaro)	
	Prima	Dopo	Variazioni + -	Prima	Dopo
Prod. lorda vendibile	6049	10490	4441	179	310
Quote ammort. e manut.	662	872	210	20	26
Reintegr. e spese vive	686	1242	556	20	37
Prodotto netto	4701	8376	3675	139	247

7) COMPOSIZIONE DELLA P.L.V.	Percentuali	
	Prima	Dopo
Cereali	15,0	8,7
Sarchiate	—	—
Orticole	—	—
Arboree	76,1	86,2
Allev. zootecnici	8,9	5,1
Foraggiere	—	—
Totale	100,0	100,0

8) CAPIT. E PRODOTTO (Per unità lavorativa impiegata)	(000/lire)		
	Prima	Dopo	Variazioni + -
Capitali fondiari	1786	3972	2186
Capitali agrari	695	857	162
Complesso	2481	4829	2348
Produzione lorda vendibile	945	1639	694
Prodotto netto	734	1308	574

NOTIZIE SULL'AZIENDA

Giacitura: in pendio, pianeggiante - *Altitudine:* m. 10-100 s/m.

Natura del terreno: siliceo argilloso.

Indirizzo produttivo prima della trasformazione: cerealicolo-zootecnico.

Indirizzo produttivo nella fase attuale: agrumicolo-cerealicolo-zootecnico.

Rapporti fra proprietà e impresa: proprietà imprenditrice.

Rapporti fra impresa e lavori: impresa capitalistica con salariati (agrumeto) e coloni (altre colture).

Osservazioni particolari sulle condizioni dell'azienda nelle due fasi della trasformazione (iniziale e attuale): la trasformazione dell'ordinamento culturale ha interessato solo Ha. 2,50 di agrumeto di nuovo impianto; più radicali sono state le modifiche nell'esercizio (lavorazioni e concimazioni); è stato introdotto il moto-coltivatore per le coltivazioni dell'agrumeto. Il carico di bestiame è stato più che raddoppiato.

9) PRODOTTO PER UNITÀ DI CAPITALE	(migliaia di lire per 1 milione)		
	Prima	Dopo	$\Delta P/\Delta K$
Produzione lorda vendibile	381	339	295
Prodotto netto	296	271	244

Comprensorio - P. Catania	Tipo	Codice	2	Tipo di ordinamento (dopo la trasformazione)	Codice	1
Azienda N. 9 Ha. 36,8	Classe	5		Grado di variazione dell'ordinamento	1	
Tipo di ordinamento (prima della trasformazione)	1			Obiettivo dell'investimento	2	

1) DESTINAZIONE PRODUTTIVA		Prima	Dopo
Seminativo semplice asciutto	Ha	36,8	36,8
Seminativo semplice irriguo	»	—	—
Seminativo arborato	»	—	—
Vigneto	»	—	—
Oliveto	»	—	—
Agrumeto	»	—	—
Frutteto	»	—	—
Prati, pascoli permanenti	»	—	—
Boschi	»	—	—
Tare e incolti	»	—	—
Superficie aziendale	»	36,8	36,8

2) INVESTIMENTI FONDIARI		(000/lire)	%
Abitazioni rurali		4000	100,0
Stalle, magazzini e altre costruzioni		—	—
Attrezzature civili e viabilità		—	—
Sistemazioni e dissodamenti		—	—
Opere irrigue		—	—
Impianti arborei		—	—
Impianti di trasf. e conserv. prodotti		—	—
Totale		4000	100,0
Opere realizzate senza contributo Cassa		—	—
Altri investimenti necessari		—	—

3) CAPITALI DELLA AZIENDA	Valori globali (000/lire)			(000/lire per ettaro)	
	Prima	Dopo	Variazioni + —	Prima	Dopo
Fabbricati rurali	—	4000	4000	—	109
Viabilità e servizi	—	—	—	—	—
Sistemaz., irrig., alber.	—	—	—	—	—
Capitali fondiari	—	4000	4000	—	109
Bestiame	300	1310	1010	8	35
Macchine e attrezzi	20	30	10	1	1
Prodotti di scorta	323	736	413	9	20
Capitali di anticipaz.	502	547	45	13	15
Capitali agrari	1145	2623	1478	31	71
Complesso	1145	6623	5478	31	180

4) LAVORO	Prima	Dopo
Grado attività (g.l.u.)	1472	1619
— per ettaro	40	44
Unità lav. addette	6,0	6,5
— per ettaro	0,2	0,2

5) SCORTE	Prima	Dopo
Bovini	—	6
Ovini	—	—
Equini	2	2
Suini	—	—
Carico bestiame ql.	7,4	36,8
— per ettaro	0,2	1,0
Trattori N.	—	—

6) RISULTATO ECONOMICO DELLA TRASFOR.	Valori globali (000/lire)			(000/lire per ettaro)	
	Prima	Dopo	Variazioni + —	Prima	Dopo
Prod. lorda vendibile	3944	3849	—95	107	104
Quote ammort. e manut.	27	69	42	1	2
Reintegr. e spese vive	390	426	36	10	11
Prodotto netto	3527	3354	—173	96	91

7) COMPOSIZIONE DELLA P.L.V.	Percentuali	
	Prima	Dopo
Cereali	32,3	33,1
Sarchiate	56,0	56,8
Orticole	—	—
Arboree	—	—
Allev. zootecnici	—	10,1
Foraggiere	11,7	—
Totale	100,0	100,0

8) CAPIT. E PRODOTTO (Per unità lavorativa impiegata)	(000/lire)		
	Prima	Dopo	Variazioni + —
Capitali fondiari	—	615	615
Capitali agrari	191	403	212
Complesso	191	1018	827
Produzione lorda vendibile	657	592	—65
Prodotto netto	588	516	—72

NOTIZIE SULL'AZIENDA

Giacitura: pianeggiante.

Natura del terreno: argilloso calcareo.

Indirizzo produttivo prima della trasformazione: cerealicolo-industriale.

Indirizzo produttivo nella fase attuale: cerealicolo-industriale-zootecnico.

Rapporti fra proprietà e impresa: proprietà imprenditrice.

Rapporti fra impresa e lavori: impresa coltivatrice.

Osservazioni particolari sulle condizioni dell'azienda nelle due fasi della trasformazione (iniziale e attuale): il miglioramento è consistito in un corpo di fabbricato rurale con stalla, 4 vani per abitazione, concimaia, cisterna e tettoia. E' aumentato sensibilmente la consistenza del bestiame.

9) PRODOTTO PER UNITA' DI CAPITALE	(migliaia di lire per 1 milione)		
	Prima	Dopo	$\Delta P/\Delta K$
Produzione lorda vendibile	3444	581	—17
Prodotto netto	3080	506	—31

Comprendorio - P. Catania	Codice	Tipo	2	Tipo di ordinamento (dopo la trasformazione)	8
Azienda N. 10 Ha. 6,9		Classe	3	Grado di variazione dell'ordinamento	0
Tipo di ordinamento (prima della trasformazione)			1	Obiettivo dell'investimento	4

1) DESTINAZIONE PRODUTTIVA		Prima	Dopo
Seminativo semplice asciutto	Ha	6,9	5,4
Seminativo semplice irriguo	»	—	—
Seminativo arborato	»	—	—
Vigneto	»	—	—
Oliveto	»	—	—
Agrumeto	»	—	1,5
Frutteto	»	—	—
Prati, pascoli permanenti	»	—	—
Boschi	»	—	—
Tare e incolti	»	—	—
Superficie aziendale	»	6,9	6,9

2) INVESTIMENTI FONDIARI		(000/lire)	%
Abitazioni rurali		—	—
Stalle, magazzini e altre costruzioni		—	—
Attrezzature civili e viabilità		—	—
Sistemazioni e dissodamenti		—	—
Opere irrigue		750	35,0
Impianti arborei		1391	65,0
Impianti di trasf. e conserv. prodotti		—	—
Totale		2141	100,0
Opere realizzate senza contributo Cassa		1991	93,0
Altri investimenti necessari		200	—

3) CAPITALI DELLA AZIENDA	Valori globali (000/lire)			(000/lire per ettaro)	
	Prima	Dopo	Variazioni + —	Prima	Dopo
Fabbricati rurali	820	820	—	119	119
Viabilità e servizi	—	—	—	—	—
Sistemaz., irrig., alber.	—	2141	2141	—	310
Capitali fondiari	820	2961	2141	119	429
Bestiame	150	—	—150	22	—
Macchine e attrezzi	20	462	442	3	67
Prodotti di scorta	125	—	—125	18	—
Capitali di anticipaz.	85	1051	966	12	152
Capitali agrari	380	1513	1133	55	219
Complesso	1200	4474	3274	174	648

4) LAVORO	Prima	Dopo
Grado attività (g.l.u.)	214	455
— per ettaro	31	66
Unità lav. addette	0,9	1,8
— per ettaro	0,1	0,3

5) SCORTE	Prima	Dopo
Bovini	—	—
Ovini	—	—
Equini	1	1
Suini	—	—
Carico bestiame ql.	4,0	4,0
— per ettaro	0,6	0,6
Trattori N.	—	1

6) RISULTATO ECONOMICO DELLA TRASFOR.	Valori globali (000/lire)			(000/lire per ettaro)	
	Prima	Dopo	Variazioni + —	Prima	Dopo
Produz. lorda vendibile	676	2919	2243	98	423
Quote ammort. e manut.	11	151	140	2	22
Reintegr. e spese vive	54	392	338	8	57
Prodotto netto	611	2376	1765	88	344

7) COMPOSIZIONE DELLA P.L.V.	Percentuali	
	Prima	Dopo
Cereali	91,4	16,6
Sarchiate	8,6	1,2
Orticole	—	—
Arboree	—	82,2
Allev. zootecnici	—	—
Foraggere	—	—
Totale	100,0	100,0

8) CAPIT. E PRODOTTO (Per unità lavorativa impiegata)	(000/lire)		
	Prima	Dopo	Variazioni + —
Capitali fondiari	911	1645	734
Capitali agrari	422	840	418
Complesso	1333	2485	1152
Produzione lorda vendibile	751	1621	870
Prodotto netto	579	1320	641

NOTIZIE SULL'AZIENDA

Giacitura: pianeggiante.

Natura del terreno: argilloso.

Indirizzo produttivo prima della trasformazione: cerealicolo.

Indirizzo produttivo nella fase attuale: agrumicolo e cerealicolo.

Rapporti fra proprietà e impresa: proprietà imprenditrice.

Rapporti fra impresa e lavori: impresa coltivatrice.

Osservazioni particolari sulle condizioni dell'azienda nelle due fasi della trasformazione (iniziale e attuale): nella fase iniziale l'azienda era coltivata a grano e a fave; con lo scavo di un pozzo e il rinvenimento dell'acqua iniziò una graduale trasformazione in aranceto; fino a raggiungere la superficie di Ha. 1,50; la trasformazione si è arrestata per il graduale estinguersi della falda acquifera; attualmente la situazione è di estremo disagio; nell'ultima annata si è acquistata l'acqua da terzi, con ulteriori spese per tubazioni mobili.

Breve descrizione del fondo, riguardo ai fabbricati, alla viabilità all'approvvigionamento di acqua potabile: il fondo è dotato di un fabbricato (ml. 8,50x6) in cattivo stato, comprendente un solo vano adibito a magazzino, stalla per il mulo e rifugio per gli uomini nei periodi di punta; la viabilità è buona, l'approvvigionamento di acqua potabile è garantito dal pozzo.

9) PRODOTTO PER UNITÀ DI CAPITALE	(migliaia di lire per 1 milione)		
	Prima	Dopo	$\Delta P/\Delta K$
Produzione lorda vendibile	563	652	685
Prodotto netto	509	531	539

Comprendorio - P. Catania	Tipo	2	Tipo di ordinamento (dopo la trasformazione)	7
Azienda N. 11 Ha. 10,3	Classe	4	Grado di variazione dell'ordinamento	0
Tipo di ordinamento (prima della trasformazione)		2	Obiettivo dell'investimento	6

1) DESTINAZIONE PRODUTTIVA		Prima	Dopo
Seminativo semplice asciutto	Ha	8,0	—
Seminativo semplice irriguo	»	—	4,0
Seminativo arborato	»	—	—
Vigneto	»	2,2	2,2
Oliveto	»	—	—
Agrumeto	»	—	4,0
Frutteto	»	—	—
Prati, pascoli permanenti	»	—	—
Boschi	»	—	—
Tare e incolti	»	0,1	0,1
Superficie aziendale	»	10,3	10,3

2) INVESTIMENTI FONDIARI		(000/lire)	%
Abitazioni rurali		—	—
Stalle, magazzini e altre costruzioni		—	—
Attrezzature civili e viabilità		—	—
Sistemazioni e dissodamenti		2022	14,5
Opere irrigue		6804	48,9
Impianti arborei		5096	36,6
Impianti di trasf. e conserv. prodotti		—	—
Totale		13922	100,0
Opere realizzate senza contributo Cassa		11774	84,6
Altri investimenti necessari		—	—

3) CAPITALI DELLA AZIENDA	Valori globali (000/lire)			(000/lire per ettaro)	
	Prima	Dopo	Variazioni + —	Prima	Dopo
Fabbricati rurali	—	—	—	—	—
Viabilità e servizi	—	—	—	—	—
Sistemaz., irrig., alber.	1150	15072	13992	112	1463
Capitali fondiari	1150	15072	13992	112	1463
Bestiame	—	—	—	—	—
Macchine e attrezzi	20	50	30	2	5
Prodotti di scorta	67	—	—67	6	—
Capitali di anticipaz.	491	3095	2604	48	300
Capitali agrari	578	3145	2567	56	305
Complesso	1728	18217	16489	168	1768

4) LAVORO	Prima	Dopo
Grado attività (g.l.u.)	484	1545
— per ettaro	47	150
Unità lav. addette	2,0	5,3
— per ettaro	0,2	0,5

5) SCORTE	Prima	Dopo
Bovini	—	—
Ovini	—	—
Equini	—	—
Suini	—	—
Carico bestiame ql.	—	—
— per ettaro	—	—
Trattori N.	—	—

6) RISULTATO ECONOMICO DELLA TRASFOR.	Valori globali (000/lire)			(000/lire per ettaro)	
	Prima	Dopo	Variazioni + —	Prima	Dopo
Prod. lorda vendibile	726	5880	5154	70	571
Quote ammort. e manut.	94	682	588	9	66
Reintegr. e spese vive	126	545	419	12	53
Prodotto netto	506	4653	4147	49	452

7) COMPOSIZIONE DELLA P.L.V.	Percentuali	
	Prima	Dopo
Cereali	51,5	—
Sarchiate	16,7	—
Orticole	—	27,2
Arboree	31,8	72,8
Allev. zootecniche	—	—
Foraggiere	—	—
Totale	100,0	100,0

8) CAPIT. E PRODOTTO (Per unità lavorativa impiegata)	(000/lire)		
	Prima	Dopo	Variazioni + —
Capitali fondiari	575	2844	2269
Capitali agrari	289	593	304
Complesso	864	3437	2573
Produzione lorda vendibile	363	1109	746
Prodotto netto	253	878	625

NOTIZIE SULL'AZIENDA

Giacitura: pianeggiante - Altitudine: m. 50 s/m.

Natura del terreno: siliceo-calcareo.

Indirizzo produttivo prima della trasformazione: cerealicolo-vitico.

Indirizzo produttivo nella fase attuale: agrumicolo-orticolo-vitico.

Rapporti fra proprietà e impresa: proprietà imprenditrice.

Rapporti fra impresa e lavori: impresa capitalistica con salariati.

Osservazioni particolari sulle condizioni dell'azienda nelle due fasi della trasformazione (iniziale e attuale): la trasformazione ha avuto inizio con la trivellazione di due pozzi, uno fino a 30 metri, l'altro fino a 100 metri; successivamente vennero eseguite altre opere quali sistemazioni di terreni, linea elettrica, impianto di irrigazione a pioggia; il nuovo proprietario per l'interrimento dei due pozzi ha dovuto scavarne un terzo, dotandolo di un nuovo impianto di sollevamento. Si è proceduto inoltre all'impianto di un agrumeto.

9) PRODOTTO PER UNITÀ DI CAPITALE	(migliaia di lire per 1 milione)		
	Prima	Dopo	$\Delta P/\Delta K$
Produzione lorda vendibile	420	323	313
Prodotto netto	293	255	252

Comprensorio - P. Catania

Tipo

Codice

2

Tipo di ordinamento (dopo la trasformazione)

Codice

9

Azienda N. 12 Ha. 2.9

Classe

2

Grado di variazione dell'ordinamento

0

Tipo di ordinamento (prima della trasformazione)

1

Obiettivo dell'investimento

6

1) DESTINAZIONE PRODUTTIVA		Prima	Dopo
Seminativo semplice asciutto	Ha	2,9	—
Seminativo semplice irriguo	»	—	—
Seminativo arborato	»	—	—
Vigneto	»	—	—
Oliveto	»	—	—
Agrumeto	»	—	2,9
Frutteto	»	—	—
Prati, pascoli permanenti	»	—	—
Boschi	»	—	—
Tare e incolti	»	—	—
Superficie aziendale	»	2,9	2,9

2) INVESTIMENTI FONDIARI		(000/lire)	%
Abitazioni rurali		1511	28,6
Stalle, magazzini e altre costruzioni		220	4,2
Attrezzature civili e viabilità		—	—
Sistemazioni e dissodamenti		—	—
Opere irrigue		853	16,2
Impianti arborei		2690	51,0
Impianti di transf. e conserv. prodotti		—	—
Totale		5274	100,0
Opere realizzate senza contributo Cassa		4378	83,0
Altri investimenti necessari		—	—

3) CAPITALI DELLA AZIENDA	Valori globali (000/lire)			(000/lire per ettaro)	
	Prima	Dopo	Variazioni + —	Prima	Dopo
Fabbricati rurali	—	1731	1731	—	597
Viabilità e servizi	—	—	—	—	—
Sistemaz., irrig., alber.	—	3543	3543	—	1222
Capitali fondiari	—	5274	5274	—	1819
Bestiame	150	—	—150	52	—
Macchine e attrezzi	10	20	10	3	7
Prodotti di scorta	49	—	—49	17	—
Capitali di anticipaz.	39	459	420	13	158
Capitali agrari	248	479	231	85	165
Complesso	248	5753	5505	85	1984

4) LAVORO		Prima	Dopo
Grado attività (g.l.u.)		93	551
— per ettaro		32	190
Unità lav. addette		0,4	2,2
— per ettaro		0,1	0,8

5) SCORTE		Prima	Dopo
Bovini		—	—
Ovini		—	—
Equini		1	—
Suini		—	—
Carico bestiame	ql.	4,0	—
— per ettaro		1,4	—
Trattori N.		—	—

6) RISULTATO ECONOMICO DELLA TRASFOR.	Valori globali (000/lire)			(000/lire per ettaro)	
	Prima	Dopo	Variazioni + —	Prima	Dopo
Produz. lorda vendibile	175	4640	4465	60	1600
Quote ammort. e manut.	13	246	233	4	85
Reintegr. e spese vive	27	317	290	9	109
Prodotto netto	135	4077	3942	47	1406

7) COMPOSIZIONE DELLA P.L.V.	Percentuali	
	Prima	Dopo
Cereali	76,5	—
Sarchiate	7,6	—
Orticole	—	—
Arboree	—	100,0
Allev. zootecnici	—	—
Foraggiere	15,9	—
Totale	100,0	100,0

8) CAPIT. E PRODOTTO (Per unità lavorativa impiegata)	(000/lire)		
	Prima	Dopo	Variazioni + —
Capitali fondiari	—	2397	2397
Capitali agrari	620	218	—402
Complesso	620	2615	1995
Produzione lorda vendibile	438	2109	1671
Prodotto netto	338	1853	1515

NOTIZIE SULL'AZIENDA

Giacitura: pianeggiante - Altitudine: m. 150 s/m.

Natura del terreno: argilloso-siliceo.

Indirizzo produttivo prima della trasformazione: cerealicolo.

Indirizzo produttivo nella fase attuale: arancicolo.

Rapporti fra proprietà e impresa: proprietà imprenditrice.

Rapporti fra impresa e lavori: impresa capitalistica con coloni parziari.

Osservazioni particolari sulle condizioni dell'azienda nelle due fasi della trasformazione (iniziale e attuale): la trasformazione è stata totale.

9) PRODOTTO PER UNITÀ DI CAPITALE	(migliaia di lire per 1 milione)		
	Prima	Dopo	$\Delta P/\Delta K$
Produzione lorda vendibile	706	807	811
Prodotto netto	544	709	716

Comprendorio - P. Catania	Codice	Tipo 2	Tipo di ordinamento (dopo la trasformazione)	Codice	9
Azienda N. 13 Ha. 1,7		Classe 2	Grado di variazione dell'ordinamento		0
Tipo di ordinamento (prima della trasformazione)		1	Obiettivo dell'investimento		6

1) DESTINAZIONE PRODUTTIVA		Prima	Dopo
Seminativo semplice asciutto	Ha	1,7	—
Seminativo semplice irriguo	»	—	—
Seminativo arborato	»	—	—
Vigneto	»	—	—
Oliveto	»	—	—
Agrumeto	»	—	1,7
Frutteto	»	—	—
Prati, pascoli permanenti	»	—	—
Boschi	»	—	—
Tare e incolti	»	—	—
Superficie aziendale	»	1,7	1,7

2) INVESTIMENTI FONDIARI	(000/lire)	%
Abitazioni rurali	—	—
Stalle, magazzini e altre costruzioni	—	—
Attrezzature civili e viabilità	—	—
Sistemazioni e dissodamenti	—	—
Opere irrigue	240	13,8
Impianti arborei	1577	86,2
Impianti di trasf. e conserv. prodotti	—	—
Totale	1817	100,0
Opere realizzate senza contributo Cassa	1456	80,1
Altri investimenti necessari	—	—

3) CAPITALI DELLA AZIENDA	Valori globali (000/lire)			(000/lire per ettaro)	
	Prima	Dopo	Variazioni + —	Prima	Dopo
Fabbricati rurali	—	—	—	—	—
Viabilità e servizi	—	—	—	—	—
Sistemaz., irrig., alber.	120	1937	1817	71	1139
Capitali fondiari	120	1937	1817	71	1139
Bestiame	—	—	—	—	—
Macchine e attrezzi	20	20	—	12	12
Prodotti di scorta	5	—	—5	3	—
Capitali di anticipaz.	25	204	179	14	120
Capitali agrari	50	224	174	29	132
Complesso	170	2161	1991	100	1271

4) LAVORO	Prima	Dopo
Grado attività (g.l.u.)	153	323
— per ettaro	90	190
Unità lav. addette	0,6	1,3
— per ettaro	0,4	0,8

5) SCORTE	Prima	Dopo
Bovini	—	—
Ovini	—	—
Equini	—	—
Suini	—	—
Carico bestiame	ql.	—
— per ettaro	—	—
Trattori N.	—	—

6) RISULTATO ECONOMICO DELLA TRASFOR.	Valori globali (000/lire)			(000/lire per ettaro)	
	Prima	Dopo	Variazioni + —	Prima	Dopo
Prod. lorda vendibile	292	2720	2428	172	1600
Quote ammort. e manut.	3	103	100	2	61
Reintegr. e spese vive	27	124	97	16	73
Prodotto netto	262	2493	2231	154	1466

7) COMPOSIZIONE DELLA P.L.V.	Percentuali	
	Prima	Dopo
Cereali	24,7	—
Sarchiate	75,3	—
Orticole	—	—
Arboree	—	100,0
Allev. zootecnici	—	—
Foraggere	—	—
Totale	100,0	100,0

8) CAPIT. E PRODOTTO (Per unità lavorativa impiegata)	(000/lire)		
	Prima	Dopo	Variazioni + —
Capitali fondiari	200	1490	1290
Capitali agrari	83	172	89
Complesso	283	1662	1379
Produzione lorda vendibile	486	2092	1606
Prodotto netto	436	1918	1482

NOTIZIE SULL'AZIENDA

Giacitura: pianeggiante.
Natura del terreno: siliceo-argilloso.
Indirizzo produttivo prima della trasformazione: cerealicolo.
Indirizzo produttivo nella fase attuale: agrumicolo.
Rapporti fra proprietà e impresa: proprietà imprenditrice.
Rapporti fra impresa e lavori: impresa coltivatrice.
Osservazioni particolari sulle condizioni dell'azienda nelle due fasi della trasformazione (iniziale e attuale): irrigazione ed impianto agrumicolo hanno trasformato completamente l'azienda.

9) PRODOTTO PER UNITA' DI CAPITALE	(migliaia di lire per 1 milione)		
	Prima	Dopo	$\Delta P/\Delta K$
Produzione lorda vendibile	1718	1259	1219
Prodotto netto	1541	1154	1121

Comprensorio - P. Catania	Tipo	2	Tipo di ordinamento (dopo la trasformazione)	9
Azienda N. 14 Ha. 18,0	Classe	4	Grado di variazione dell'ordinamento	0
Tipo di ordinamento (prima della trasformazione)		8	Obiettivo dell'investimento	5

1) DESTINAZIONE PRODUTTIVA		Prima	Dopo
Seminativo semplice asciutto	Ha	—	—
Seminativo semplice irriguo	»	—	—
Seminativo arborato	»	12,6	10,0
Vigneto	»	—	—
Oliveto	»	—	—
Agrumeto	»	5,0	7,6
Frutteto	»	—	—
Prati, pascoli permanenti	»	—	—
Boschi	»	—	—
Tare e incolti	»	0,4	0,4
Superficie aziendale	»	18,0	18,0

2) INVESTIMENTI FONDIARI		(000/lire)	%
Abitazioni rurali		—	—
Stalle, magazzini e altre costruzioni		662	20,3
Attrezzature civili e viabilità		—	—
Sistemazioni e dissodamenti		—	—
Opere irrigue		200	6,2
Impianti arborei		2393	73,5
Impianti di trasf. e conserv. prodotti		—	—
Totale		3255	100,0
Opere realizzate senza contributo Cassa		2393	73,5
Altri investimenti necessari		—	—

3) CAPITALI DELLA AZIENDA	Valori globali (000/lire)			(000/lire per ettaro)	
	Prima	Dopo	Variazioni + —	Prima	Dopo
Fabbricati rurali	—	662	662	—	37
Viabilità e servizi	—	—	—	—	—
Sistemaz., irrig., alber.	4638	7231	2593	258	401
Capitali fondiari	4638	7893	3255	258	438
Bestiame	150	150	—	8	8
Macchine e attrezzi	30	30	—	2	2
Prodotti di scorta	125	110	—15	7	6
Capitali di anticipaz.	756	1073	317	42	60
Capitali agrari	1061	1363	302	59	76
Complesso	5699	9256	3557	317	514

4) LAVORO	Prima	Dopo
Grado attività (g.l.u.)	1530	1890
— per ettaro	85	105
Unità lav. addette	6,1	7,6
— per ettaro	0,3	0,4

5) SCORTE	Prima	Dopo
Bovini	—	—
Ovini	—	—
Equini	1	1
Suini	—	—
Carico bestiame ql.	4,0	4,0
— per ettaro	0,2	0,2
Trattori N.	—	—

6) RISULTATO ECONOMICO DELLA TRASFOR.	Valori globali (000/lire)			(000/lire per ettaro)	
	Prima	Dopo	Variazioni + —	Prima	Dopo
Prod. lorda vendibile	7392	11300	3908	410	628
Quote ammort. e manut.	304	462	158	17	26
Reintegr. e spese vive	477	763	286	26	42
Prodotto netto	6611	10075	3464	367	560

7) COMPOSIZIONE DELLA P.L.V.	Percentuali	
	Prima	Dopo
Cereali	9,2	6,1
Sarchiate	2,3	1,4
Orticole	—	—
Arboree	88,5	92,5
Allev. zootecnici	—	—
Foraggiere	—	—
Totale	100,0	100,0

8) CAPIT. E PRODOTTO (Per unità lavorativa impiegata)	(000/lire)		
	Prima	Dopo	Variazioni + —
Capitali fondiari	760	1038	278
Capitali agrari	174	179	5
Complesso	934	1217	283
Produzione lorda vendibile	1211	1487	276
Prodotto netto	1084	1326	242

NOTIZIE SULL'AZIENDA

Giacitura: pianeggiante.
Natura del terreno: siliceo-argilloso.
Indirizzo produttivo prima della trasformazione: agrumicolo-cerealicolo.
Indirizzo produttivo nella fase attuale: agrumicolo-cerealicolo.
Rapporti fra proprietà e impresa: proprietà imprenditrice.
Rapporti fra impresa e lavori: impresa capitalistica con colonia parziaria.
Osservazioni particolari sulle condizioni dell'azienda nelle due fasi della trasformazione (iniziale e attuale): irrigazione ed ulteriore impianto di agrumeto hanno aumentato la produzione lorda vendibile.

9) PRODOTTO PER UNITÀ DI CAPITALE	(migliaia di lire per 1 milione)		
	Prima	Dopo	$\Delta P/\Delta K$
Produzione lorda vendibile	1297	1221	1099
Prodotto netto	1160	1088	974

Comprendorio - P. Catania	Codice	Tipo	2	Tipo di ordinamento (dopo la trasformazione)	9
Azienda N. 15 Ha. 9,5		Classe	3	Grado di variazione dell'ordinamento	2
Tipo di ordinamento (prima della trasformazione)			9	Obiettivo dell'investimento	3

1) DESTINAZIONE PRODUTTIVA		Prima	Dopo
Seminativo semplice asciutto	Ha	—	—
Seminativo semplice irriguo	»	—	—
Seminativo arborato	»	—	—
Vigneto	»	—	—
Oliveto	»	—	—
Agrumeto	»	9,4	9,4
Frutteto	»	—	—
Prati, pascoli permanenti	»	—	—
Boschi	»	—	—
Tare e incolti	»	0,1	0,1
Superficie aziendale	»	9,5	9,5

2) INVESTIMENTI FONDIARI		(000/lire)	%
Abitazioni rurali		—	—
Stalle, magazzini e altre costruzioni		—	—
Attrezzature civili e viabilità		1100	100,0
Sistemazioni e dissodamenti		—	—
Opere irrigue		—	—
Impianti arborei		—	—
Impianti di trasf. e conserv. prodotti		—	—
Totale		1100	100,0
Opere realizzate senza contributo Cassa		—	—
Altri investimenti necessari		—	—

3) CAPITALI DELLA AZIENDA	Valori globali (000/lire)			(000/lire per ettaro)	
	Prima	Dopo	Variazioni + —	Prima	Dopo
Fabbricati rurali	1460	1460	—	154	154
Viabilità e servizi	—	1100	1100	—	116
Sistemaz., irrig., alber.	8719	8719	—	918	917
Capitali fondiari	10179	11279	1100	1072	1187
Bestiame	—	—	—	—	—
Macchine e attrezzi	80	80	—	8	8
Prodotti di scorta	—	—	—	—	—
Capitali di anticipaz.	2938	3251	313	309	342
Capitali agrari	3018	3331	313	317	350
Complesso	13197	14610	1413	1389	1537

4) LAVORO		Prima	Dopo
Grado attività (g.l.u.)		1900	1900
— per ettaro		200	200
Unità lav. addette		7,6	7,6
— per ettaro		0,8	0,8

5) SCORTE		Prima	Dopo
Bovini		—	—
Ovini		—	—
Equini		—	—
Suini		—	—
Carico bestiame	ql.	—	—
— per ettaro		—	—
Trattori N.		—	—

6) RISULTATO ECONOMICO DELLA TRASFOR.	Valori globali (000/lire)			(000/lire per ettaro)	
	Prima	Dopo	Variazioni + —	Prima	Dopo
Produz. lorda vendibile	16544	16544	—	1741	1741
Quote ammort. e manut.	705	761	56	74	80
Reintegr. e spese vive	1206	1206	—	127	127
Prodotto netto	14633	14577	—56	1540	1534

7) COMPOSIZIONE DELLA P.L.V.	Percentuali	
	Prima	Dopo
Cereali	—	—
Sarchiate	—	—
Orticole	—	—
Arboree	100,0	100,0
Allev. zootecnici	—	—
Foraggiere	—	—
Totale	100,0	100,0

8) CAPIT. E PRODOTTO (Per unità lavorativa impiegata)	(000/lire)		
	Prima	Dopo	Variazioni + —
Capitali fondiari	1339	1484	145
Capitali agrari	397	438	41
Complesso	1736	1922	186
Produzione lorda vendibile	2176	2177	1
Prodotto netto	1925	1918	—7

NOTIZIE SULL'AZIENDA

Giacitura: pianeggiante.

Natura del terreno: siliceo-argilloso.

Indirizzo produttivo prima della trasformazione: agrumicolo.

Indirizzo produttivo nella fase attuale: agrumicolo.

Rapporti fra proprietà e impresa: proprietà imprenditrice.

Rapporti fra impresa e lavori: impresa capitalistica con salariati.

Osservazioni particolari sulle condizioni dell'azienda nelle due fasi della trasformazione (iniziale e attuale): non si è avuta alcuna modifica all'ordinamento culturale.

Breve descrizione del fondo, riguardo ai fabbricati, alla viabilità all'approvvigionamento di acqua potabile: il fondo è dotato di fabbricati rurali per complessivi 8 vani ed una stalla.

9) PRODOTTO PER UNITÀ DI CAPITALE	(migliaia di lire per 1 milione)		
	Prima	Dopo	$\Delta P/\Delta K$
Produzione lorda vendibile	1254	1132	—
Prodotto netto	1109	998	—40

Comprensorio - P. Catania	Codice	Tipo	2	Tipo di ordinamento (dopo la trasformazione)	Codice	9
Azienda N. 16 Ha. 16,0		Classe	4	Grado di variazione dell'ordinamento		2
Tipo di ordinamento (prima della trasformazione)			9	Obiettivo dell'investimento		3

1) DESTINAZIONE PRODUTTIVA		Prima	Dopo
Seminativo semplice asciutto	Ha	—	—
Seminativo semplice irriguo	»	6,0	6,0
Seminativo arborato	»	—	—
Vigneto	»	—	—
Oliveto	»	—	—
Agrumeto	»	10,0	10,0
Frutteto	»	—	—
Prati, pascoli permanenti	»	—	—
Boschi	»	—	—
Tare e incolti	»	—	—
Superficie aziendale	»	16,0	16,0

2) INVESTIMENTI FONDIARI		(000/lire)	%
Abitazioni rurali		1500	33,8
Stalle, magazzini e altre costruzioni		—	—
Attrezzature civili e viabilità		1000	22,5
Sistemazioni e dissodamenti		1200	27,0
Opere irrigue		440	9,9
Impianti arborei		300	6,8
Impianti di trasf. e conserv. prodotti		—	—
Totale		4440	100,0
Opere realizzate senza contributo Cassa		—	—
Altri investimenti necessari		—	—

3) CAPITALI DELLA AZIENDA	Valori globali (000/lire)			(000/lire per ettaro)	
	Prima	Dopo	Variazioni + —	Prima	Dopo
Fabbricati rurali	6000	7500	1500	375	468
Viabilità e servizi	150	1150	1000	9	72
Sistemaz., irrig., alber.	10250	12190	1940	641	762
Capitali fondiari	16400	20840	4440	1025	1302
Bestiame	—	—	—	—	—
Macchine e attrezzi	70	2800	2730	4	175
Prodotti di scorta	44	44	—	3	3
Capitali di anticipaz.	3180	3401	221	199	212
Capitali agrari	3294	6245	2951	206	390
Complesso	19694	27085	7391	1231	1692

4) LAVORO	Prima	Dopo
Grado attività (g.l.u.)	2000	2176
— per ettaro	125	136
Unità lav. addette	8,0	8,7
— per ettaro	0,5	0,5

5) SCORTE	Prima	Dopo
Bovini	—	—
Ovini	—	—
Equini	—	—
Suini	—	—
Carico bestiame	ql.	—
— per ettaro	—	—
Trattori N.	—	—

6) RISULTATO ECONOMICO DELLA TRASFOR.	Valori globali (000/lire)			(000/lire per ettaro)	
	Prima	Dopo	Variazioni + —	Prima	Dopo
Prod. lorda vendibile	13668	16868	3200	854	1054
Quote ammort. e manut.	841	1282	441	52	80
Reintegr. e spese vive	969	1233	264	61	77
Prodotto netto	11858	14353	2495	741	897

7) COMPOSIZIONE DELLA P.L.V.	Percentuali	
	Prima	Dopo
Cereali	4,2	3,4
Sarchiate	2,1	1,7
Orticole	—	—
Arboree	93,7	94,9
Allev. zootecnici	—	—
Foraggiere	—	—
Totale	100,0	100,0

8) CAPIT. E PRODOTTO (Per unità lavorativa impiegata)	(000/lire)		
	Prima	Dopo	Variazioni + —
Capitali fondiari	2050	2395	345
Capitali agrari	412	718	306
Complesso	2462	3113	651
Produzione lorda vendibile	1708	1938	230
Prodotto netto	1482	1650	168

NOTIZIE SULL'AZIENDA

Giacitura: pianeggiante, in pendio - *Altitudine:* m. 260 s/m.

Natura del terreno: argilloso-siliceo.

Indirizzo produttivo prima della trasformazione: agrumicolo-cerealicolo.

Rapporti fra proprietà e impresa: proprietà imprenditrice.

Rapporti fra impresa e lavori: impresa capitalistica con compartecipanti e salariati.

Osservazioni particolari sulle condizioni dell'azienda nelle due fasi della trasformazione (iniziale e attuale): l'ordinamento produttivo, malgrado la esecuzione delle opere non si è modificato. Si notano solo intensificazioni produttive e maggiori rese.

Breve descrizione del fondo, riguardo ai fabbricati, alla viabilità all'approvvigionamento di acqua potabile: l'azienda con il presente miglioramento ha completato il riassetto della sua struttura produttiva già da tempo intrapreso.

9) PRODOTTO PER UNITÀ DI CAPITALE	(migliaia di lire per 1 milione)		
	Prima	Dopo	$\Delta P/\Delta K$
Produzione lorda vendibile	694	623	433
Prodotto netto	602	530	338

Compendio - P. Catania	Tipo	2	Tipo di ordinamento (dopo la trasformazione)	9
Azienda N. 17 Ha. 2,3	Classe	2	Grado di variazione dell'ordinamento	0
Tipo di ordinamento (prima della trasformazione)		1	Obiettivo dell'investimento	6

1) DESTINAZIONE PRODUTTIVA		Prima	Dopo
Seminativo semplice asciutto	Ha	2,3	—
Seminativo semplice irriguo	»	—	—
Seminativo arborato	»	—	—
Vigneto	»	—	—
Oliveto	»	—	—
Agrumeto	»	—	2,3
Frutteto	»	—	—
Prati, pascoli permanenti	»	—	—
Boschi	»	—	—
Tare e incolti	»	—	—
Superficie aziendale	»	2,3	2,3

2) INVESTIMENTI FONDIARI		(000/lire)	%
Abitazioni rurali		—	—
Stalle, magazzini e altre costruzioni		—	—
Attrezzature civili e viabilità		—	—
Sistemazioni e dissodamenti		200	7,9
Opere irrigue		450	18,0
Impianti arborei		1855	74,1
Impianti di transf. e conserv. prodotti		—	—
Totale		2505	100,0
Opere realizzate senza contributo Cassa		1944	77,6
Altri investimenti necessari		—	—

3) CAPITALI DELLA AZIENDA	Valori globali (000/lire)			(000/lire per ettaro)	
	Prima	Dopo	Variazioni + —	Prima	Dopo
Fabbricati rurali	—	—	—	—	—
Viabilità e servizi	—	—	—	—	—
Sistemaz., irrig., alber.	—	2505	2505	—	1089
Capitali fondiari	—	2505	2505	—	1089
Bestiame	140	—	—140	61	—
Macchine e attrezzi	25	165	140	11	72
Prodotti di scorta	57	—	—57	25	—
Capitali di anticipaz.	20	276	256	8	120
Capitali agrari	242	441	199	105	192
Complesso	242	2946	2704	105	1281

4) LAVORO	Prima	Dopo
Grado attività (g.l.u.)	74	460
— per ettaro	32	200
Unità lav. addette	0,3	1,8
— per ettaro	0,1	0,8

5) SCORTE	Prima	Dopo
Bovini	—	—
Ovini	—	—
Equini	1	—
Suini	—	—
Carico bestiame	ql.	4,0
— per ettaro		1,7
Trattori N.	—	—

6) RISULTATO ECONOMICO DELLA TRASFOR.	Valori globali (000/lire)			(000/lire per ettaro)	
	Prima	Dopo	Variazioni + —	Prima	Dopo
Prod. lorda vendibile	175	3200	3025	76	1391
Quote ammort. e manut.	13	176	163	6	76
Reintegr. e spese vive	6	149	143	3	65
Prodotto netto	156	2875	2719	67	1250

7) COMPOSIZIONE DELLA P.L.V.	Percentuali	
	Prima	Dopo
Cereali	100,0	—
Sarchiate	—	—
Orticole	—	—
Arboree	—	100,0
Allev. zootecnici	—	—
Foraggere	—	—
Totale	100,0	100,0

8) CAPIT. E PRODOTTO (Per unità lavorativa impiegata)	(000/lire)		
	Prima	Dopo	Variazioni + —
Capitali fondiari	—	1390	1390
Capitali agrari	806	245	—561
Complesso	806	1635	829
Produzione lorda vendibile	583	1776	1193
Prodotto netto	519	1596	1077

NOTIZIE SULL'AZIENDA

Natura del terreno: argilloso-siliceo.

Indirizzo produttivo prima della trasformazione: cerealicolo.

Indirizzo produttivo nella fase attuale: agrumicolo.

Rapporti fra proprietà e impresa: proprietà imprenditrice.

Rapporti fra impresa e lavori: impresa coltivatrice.

Osservazioni particolari sulle condizioni dell'azienda nelle due fasi della trasformazione (iniziale e attuale): l'azienda è stata acquistata nell'agosto 1955 e si è quasi subito proceduto alla trasformazione totale in agrumeto.

Breve descrizione del fondo, riguardo ai fabbricati, alla viabilità all'approvvigionamento di acqua potabile: nel fondo non esistono fabbricati; la viabilità è garantita da una strada vicinale che costeggia il fondo.

9) PRODOTTO PER UNITÀ DI CAPITALE	(migliaia di lire per 1 milione)		
	Prima	Dopo	$\Delta P/\Delta K$
Produzione lorda vendibile	723	1086	1119
Prodotto netto	645	976	1006

Comprendorio - P. Catania	Codice	Tipo	2	Tipo di ordinamento (dopo la trasformazione)	Codice	9
Azienda N. 18 Ha. 7,5	Classe	3		Grado di variazione dell'ordinamento	2	
Tipo di ordinamento (prima della trasformazione)	9			Obiettivo dell'investimento	2	

1) DESTINAZIONE PRODUTTIVA	Prima	Dopo
Seminativo semplice asciutto Ha	—	—
Seminativo semplice irriguo »	—	—
Seminativo arborato »	—	—
Vigneto »	—	—
Oliveto »	—	—
Agrumeto »	7,4	7,4
Frutteto »	—	—
Prati, pascoli permanenti »	—	—
Boschi »	—	—
Tare e incolti »	0,1	0,1
Superficie aziendale »	7,5	7,5

2) INVESTIMENTI FONDIARI	(000/lire)	%
Abitazioni rurali	1472	57,1
Stalle, magazzini e altre costruzioni	608	23,5
Attrezzature civili e viabilità	—	—
Sistemazioni e dissodamenti	—	—
Opere irrigue	500	19,4
Impianti arborei	—	—
Impianti di trasf. e conserv. prodotti	—	—
Totale	2580	100,0
Opere realizzate senza contributo Cassa	500	19,4
Altri investimenti necessari	—	—

3) CAPITALI DELLA AZIENDA	Valori globali (000/lire)			(000/lire per ettaro)	
	Prima	Dopo	Variazioni + -	Prima	Dopo
Fabbricati rurali	300	2380	2080	40	317
Viabilità e servizi	—	—	—	—	—
Sistemaz., irrig., alber.	23220	23720	500	3095	3162
Capitali fondiari	23520	26100	2580	3135	3479
Bestiame	—	—	—	—	—
Macchine e attrezzi	40	40	—	5	5
Prodotti di scorta	—	—	—	—	—
Capitali di anticipaz.	325	2752	427	310	367
Capitali agrari	2365	2792	427	315	372
Complesso	25885	28892	3007	3450	3851

4) LAVORO	Prima	Dopo
Grado attività (g.l.u.)	1500	1500
— per ettaro	200	200
Unità lav. addette	6,0	6,0
— per ettaro	0,8	0,8

5) SCORTE	Prima	Dopo
Bovini	—	—
Ovini	—	—
Equini	—	—
Suini	—	—
Carico bestiame ql.	—	—
— per ettaro	—	—
Trattori N.	—	—

6) RISULTATO ECONOMICO DELLA TRASFOR.	Valori globali (000/lire)			(000/lire per ettaro)	
	Prima	Dopo	Variazioni + -	Prima	Dopo
Prod. lorda vendibile	14007	14007	—	1867	1867
Quote ammort. e manut.	581	603	22	78	80
Reintegr. e spese vive	1150	1238	88	153	165
Prodotto netto	12276	12166	-110	1636	1622

7) COMPOSIZIONE DELLA P.L.V.	Percentuali	
	Prima	Dopo
Cereali	—	—
Sarchiate	—	—
Orticole	—	—
Arboree	100,0	100,0
Allev. zootecnici	—	—
Foragere	—	—
Totale	100,0	100,0

8) CAPIT. E PRODOTTO (Per unità lavorativa impiegata)	(000/lire)		
	Prima	Dopo	Variazioni + -
Capitali fondiari	3904	4333	429
Capitali agrari	393	463	70
Complesso	4297	4796	499
Produzione lorda vendibile	2325	2325	—
Prodotto netto	2038	2019	-19

9) PRODOTTO PER UNITÀ DI CAPITALE	(migliaia di lire per 1 milione)		
	Prima	Dopo	$\Delta P/\Delta K$
Produzione lorda vendibile	541	485	—
Prodotto netto	474	421	-37

NOTIZIE SULL'AZIENDA

Giacitura: acclive.

Natura del terreno: siliceo-argilloso.

Indirizzo produttivo prima della trasformazione: agrumicolo.

Indirizzo produttivo nella fase attuale: agrumicolo.

Rapporti fra proprietà e impresa: proprietà imprenditrice.

Rapporti fra impresa e lavori: impresa capitalistica con salariati.

Osservazioni particolari sulle condizioni dell'azienda nelle due fasi della trasformazione (iniziale e attuale): la trasformazione effettuata (costruzione di fabbricato rurale) non ha portato modifiche nell'ordinamento aziendale, il quale era già ad alto livello produttivo.

Breve descrizione del fondo, riguardo ai fabbricati, alla viabilità all'approvvigionamento di acqua potabile: il fondo è dotato di un vecchio fabbricato esistente prima della trasformazione, in pessime condizioni, e del nuovo fabbricato costruito (3 vani abitazione, accessori e magazzino); si accede facilmente al fondo dalla provinciale Paterno-Ritornella.

Comprendorio - P. Catania	Tipo	Codice	2	Tipo di ordinamento (dopo la trasformazione)	Codice	9
Azienda N. 19 Ha. 2,1	Classe	2	2	Grado di variazione dell'ordinamento	0	0
Tipo di ordinamento (prima della trasformazione)	1	1	1	Obiettivo dell'investimento	6	6

1) DESTINAZIONE PRODUTTIVA		Prima	Dopo
Seminativo semplice asciutto	Ha	2,1	0,6
Seminativo semplice irriguo	>	—	—
Seminativo arborato	>	—	—
Vigneto	>	—	—
Oliveto	>	—	—
Agrumeto	>	—	1,5
Frutteto	>	—	—
Prati, pascoli permanenti	>	—	—
Boschi	>	—	—
Tare e incolti	>	—	—
Superficie aziendale	>	2,1	2,1

2) INVESTIMENTI FONDIARI	(000/lire)	%
Abitazioni rurali	—	—
Stalle, magazzini e altre costruzioni	—	—
Attrezzature civili e viabilità	—	—
Sistemazioni e dissodamenti	—	—
Opere irrigue	1231	47,8
Impianti arborei	1345	52,2
Impianti di trasf. e conserv. prodotti	—	—
Totale	2576	100,0
Opere realizzate senza contributo Cassa	2209	85,8
Altri investimenti necessari	500	—

3) CAPITALI DELLA AZIENDA	Valori globali (000/lire)			(000/lire per ettaro)	
	Prima	Dopo	Variazioni + —	Prima	Dopo
Fabbricati rurali	—	—	—	—	—
Viabilità e servizi	—	—	—	—	—
Sistemaz., irrig., alber.	—	2576	2576	—	1227
Capitali fondiari	—	2576	2576	—	1227
Bestiame	150	150	—	71	71
Macchine e attrezzi	12	20	8	6	9
Prodotti di scorta	60	—	-60	28	—
Capitali di anticipaz.	25	413	388	12	197
Capitali agrari	247	583	336	117	277
Complesso	247	3159	2912	117	1504

4) LAVORO	Prima	Dopo
Grado attività (g.l.u.)	63	292
— per ettaro	30	139
Unità lav. addette	0,1	1,2
— per ettaro	0,1	0,6

5) SCORTE	Prima	Dopo
Bovini	—	—
Ovini	—	—
Equini	1	1
Suini	—	—
Carico bestiame	ql.	4,0
— per ettaro	1,9	1,9
Trattori N.	—	—

6) RISULTATO ECONOMICO DELLA TRASFOR.	Valori globali (000/lire)			(000/lire per ettaro)	
	Prima	Dopo	Variazioni + —	Prima	Dopo
Produz. lorda vendibile	147	2349	2202	70	1118
Quote ammort. e manut.	14	109	95	7	52
Reintegr. e spese vive	20	242	222	9	115
Prodotto netto	113	1998	1885	54	951

7) COMPOSIZIONE DELLA P.L.V.	Percentuali	
	Prima	Dopo
Cereali	100,0	—
Sarchiate	—	—
Orticole	—	—
Arboree	—	100,0
Allev. zootecnici	—	—
Foraggiere	—	—
Totale	100,0	100,0

8) CAPIT. E PRODOTTO (Per unità lavorativa impiegata)	(000/lire)		
	Prima	Dopo	Variazioni + —
Capitali fondiari	—	2146	2146
Capitali agrari	2470	486	-1894
Complesso	2470	2632	162
Produzione lorda vendibile	1470	1957	487
Prodotto netto	1130	1664	534

NOTIZIE SULL'AZIENDA

Altitudine: m. 160 s/m.

Indirizzo produttivo prima della trasformazione: cerealicolo.

Indirizzo produttivo nella fase attuale: agrumicolo.

Rapporti fra proprietà e impresa: proprietà imprenditrice.

Rapporti fra impresa e lavori: impresa coltivatrice.

Osservazioni particolari sulle condizioni dell'azienda nelle due fasi della trasformazione (iniziale e attuale): l'impianto di 1,5 ettari di agrumeto ha radicalmente modificato il regime produttivo dell'azienda.

Breve descrizione del fondo, riguardo ai fabbricati, alla viabilità all'approvvigionamento di acqua potabile: non vi sono fabbricati essendo il fondo vicino al centro abitato.

9) PRODOTTO PER UNITÀ DI CAPITALE	(migliaia di lire per 1 milione)		
	Prima	Dopo	$\Delta P/\Delta K$
Produzione lorda vendibile	595	743	756
Prodotto netto	457	632	647

Compendio - P. Catania	Tipo	2	Tipo di ordinamento (dopo la trasformazione)	9
Azienda N. 20 Ha. 18,0	Classe	4	Grado di variazione dell'ordinamento	2
Tipo di ordinamento (prima della trasformazione)		9	Obiettivo dell'investimento	2

1) DESTINAZIONE PRODUTTIVA		Prima	Dopo
Seminativo semplice asciutto	Ha	—	—
Seminativo semplice irriguo	»	—	—
Seminativo arborato	»	—	—
Vigneto	»	—	—
Oliveto	»	—	—
Agrumeto	»	18,0	18,0
Frutteto	»	—	—
Prati, pascoli permanenti	»	—	—
Boschi	»	—	—
Tare e incolti	»	—	—
Superficie aziendale	»	18,0	18,0

2) INVESTIMENTI FONDIARI	(000/lire)	%
Abitazioni rurali	3462	52,3
Stalle, magazzini e altre costruzioni	—	—
Attrezzature civili e viabilità	443	6,7
Sistemazioni e dissodamenti	—	—
Opere irrigue	2709	41,0
Impianti arborei	—	—
Impianti di transf. e conserv. prodotti	—	—
Totale	6614	100,0
Opere realizzate senza contributo Cassa	—	—
Altri investimenti necessari	—	—

3) CAPITALI DELLA AZIENDA	Valori globali (000/lire)			(000/lire per ettaro)	
	Prima	Dopo	Variazioni + —	Prima	Dopo
Fabbricati rurali	3400	6862	3462	189	381
Viabilità e servizi	—	443	443	—	24
Sistemaz., irrig., alber.	17052	19761	2709	946	1097
Capitali fondiari	20452	27066	6614	1135	1502
Bestiame	—	—	—	—	—
Macchine e attrezzi	60	380	320	3	21
Prodotti di scorta	—	—	—	—	—
Capitali di anticipaz.	1437	1935	498	80	107
Capitali agrari	1497	2315	818	83	128
Complesso	21949	29381	7432	1218	1630

4) LAVORO	Prima	Dopo
Grado attività (g.l.u.)	3852	3852
— per ettaro	214	214
Unità lav. addette	15,4	15,4
— per ettaro	0,9	0,9

5) SCORTE	Prima	Dopo
Bovini	—	—
Ovini	—	—
Equini	—	—
Suini	—	—
Carico bestiame ql.	—	—
— per ettaro	—	—
Trattori N.	—	2

6) RISULTATO ECONOMICO DELLA TRASFOR.	Valori globali (000/lire)			(000/lire per ettaro)	
	Prima	Dopo	Variazioni + —	Prima	Dopo
Prod. lorda vendibile	37676	37676	—	2091	2091
Quote ammort. e manut.	1104	1279	175	61	71
Reintegr. e spese vive	2240	2462	222	124	137
Prodotto netto	34332	33935	-397	1906	1883

7) COMPOSIZIONE DELLA P.L.V.	Percentuali	
	Prima	Dopo
Cereali	—	—
Sarchiate	—	—
Orticole	—	—
Arboree	100,0	100,0
Allev. zootecnici	—	—
Foraggiere	—	—
Totale	100,0	100,0

8) CAPIT. E PRODOTTO (Per unità lavorativa impiegata)	(000/lire)		
	Prima	Dopo	Variazioni + —
Capitali fondiari	1328	1758	430
Capitali agrari	97	150	53
Complesso	1425	1908	483
Produzione lorda vendibile	2446	2446	—
Prodotto netto	2229	2203	-26

9) PRODOTTO PER UNITÀ DI CAPITALE	(migliaia di lire per 1 milione)		
	Prima	Dopo	$\Delta P/\Delta K$
Produzione lorda vendibile	1716	1282	—
Prodotto netto	1564	1155	-53

NOTIZIE SULL'AZIENDA

Giacitura: pianeggiante - Altitudine: m. 35 s/m.

Natura del terreno: alluvionale.

Indirizzo produttivo prima della trasformazione: agrumicolo.

Indirizzo produttivo nella fase attuale: agrumicolo.

Rapporti fra proprietà e impresa: proprietà imprenditrice.

Rapporti fra impresa e lavori: impresa capitalistica con coloni.

Osservazioni particolari sulle condizioni dell'azienda nelle due fasi della trasformazione (iniziale e attuale): non si è avuta nessuna modifica nell'ordinamento colturale, il quale era già ad agrumeto. Si è solo affrontato con maggior razionalità il problema dell'approvvigionamento idrico.

Breve descrizione del fondo, riguardo ai fabbricati, alla viabilità all'approvvigionamento di acqua potabile: esistono tre corpi di F.R., uno a due piani, è l'antica casa padronale; vi sono inoltre, divisi in due corpi, 9 piccoli vani destinati ai coloni; la viabilità è ottima, all'interno dell'azienda assicurata da una strada podereale e all'esterno da provinciali e vicinali; il rifornimento di acqua potabile è assicurato da un pozzo.

Comprensorio - P. Catania	Codice	Tipo	2	Tipo di ordinamento (dopo la trasformazione)	Codice	9
Azienda N. 21 Ha. 0,9		Classe	1	Grado di variazione dell'ordinamento		0
Tipo di ordinamento (prima della trasformazione)			1	Obiettivo dell'investimento		6

1) DESTINAZIONE PRODUTTIVA	Prima	Dopo
Seminativo semplice asciutto Ha	0,9	—
Seminativo semplice irriguo »	—	—
Seminativo arborato »	—	—
Vigneto »	—	—
Oliveto »	—	—
Agrumeto »	—	0,9
Frutteto »	—	—
Prati, pascoli permanenti »	—	—
Boschi »	—	—
Tare e incolti »	—	—
Superficie aziendale »	0,9	0,9

2) INVESTIMENTI FONDIARI	(000/lire)	%
Abitazioni rurali	—	—
Stalle, magazzini e altre costruzioni	—	—
Attrezzature civili e viabilità	—	—
Sistemazioni e dissodamenti	—	—
Opere irrigue	225	22,1
Impianti arborei	794	77,9
Impianti di trasf. e conserv. prodotti	—	—
Totale	1019	100,0
Opere realizzate senza contributo Cassa	930	91,3
Altri investimenti necessari	—	—

3) CAPITALI DELLA AZIENDA	Valori globali (000/lire)			(000/lire per ettaro)	
	Prima	Dopo	Variazioni + —	Prima	Dopo
Fabbricati rurali	—	—	—	—	—
Viabilità e servizi	—	—	—	—	—
Sistemaz., irrig., alber.	—	1019	1019	—	1132
Capitali fondiari	—	1019	1019	—	1132
Bestiame	—	—	—	—	—
Macchine e attrezzi	10	15	5	11	17
Prodotti di scorta	7	—	-7	8	—
Capitali di anticipaz.	14	119	105	15	132
Capitali agrari	31	134	103	34	149
Complesso	31	1153	1122	34	1281

4) LAVORO	Prima	Dopo
Grado attività (g.l.u.)	25	180
— per ettaro	28	200
Unità lav. addette	0,1	0,7
— per ettaro	0,1	0,8

5) SCORTE	Prima	Dopo
Bovini	—	—
Ovini	—	—
Equini	—	—
Suini	—	—
Carico bestiame ql.	—	—
— per ettaro	—	—
Trattori N.	—	—

6) RISULTATO ECONOMICO DELLA TRASFOR.	Valori globali (000/lire)			(000/lire per ettaro)	
	Prima	Dopo	Variazioni + —	Prima	Dopo
Prod. lorda vendibile	64	1376	1312	71	1529
Quote ammort. e manut.	2	77	75	2	86
Reintegr. e spese vive	11	76	65	12	84
Prodotto netto	51	1223	1172	57	1359

7) COMPOSIZIONE DELLA P.L.V.	Percentuali	
	Prima	Dopo
Cereali	77,2	—
Sarchiate	22,8	—
Orticole	—	—
Arboree	—	100,0
Allev. zootecnici	—	—
Foraggiere	—	—
Totale	100,0	100,0

8) CAPIT. E PRODOTTO (Per unità lavorativa impiegata)	(000/lire)		
	Prima	Dopo	Variazioni + —
Capitali fondiari	—	1456	1456
Capitali agrari	310	191	-119
Complesso	310	1647	1337
Produzione lorda vendibile	640	1965	1325
Prodotto netto	510	1747	1237

9) PRODOTTO PER UNITÀ DI CAPITALE	(migliaia di lire per 1 milione)		
	Prima	Dopo	$\Delta P/\Delta K$
Produzione lorda vendibile	2064	1193	1169
Prodotto netto	1645	1061	1044

NOTIZIE SULL'AZIENDA

Giacitura: pianeggiante.
 Natura del terreno: siliceo-argilloso.
 Indirizzo produttivo prima della trasformazione: cerealicolo.
 Indirizzo produttivo nella fase attuale: arancicolo.
 Rapporti fra proprietà e impresa: proprietà imprenditrice.
 Rapporti fra impresa e lavori: impresa coltivatrice.
 Osservazioni particolari sulle condizioni dell'azienda nelle due fasi della trasformazione (iniziale e attuale): l'azienda è stata acquistata dall'attuale proprietario nel 1953 e quasi subito trasformata in aranceto.
 Breve descrizione del fondo, riguardo ai fabbricati, alla viabilità all'approvvigionamento di acqua potabile: non esistono fabbricati, né vi è approvvigionamento di acqua potabile, l'azienda si raggiunge facilmente dalla provinciale Gerbini-Paternò.

Comprensorio - P. Catania	Codice	Tipo	2	Tipo di ordinamento (dopo la trasformazione)	Codice	9
Azienda N. 22 Ha. 13,7		Classe	4	Grado di variazione dell'ordinamento		0
Tipo di ordinamento (prima della trasformazione)			1	Obiettivo dell'investimento		6

1) DESTINAZIONE PRODUTTIVA		Prima	Dopo
Seminativo semplice asciutto	Ha	13,6	7,6
Seminativo semplice irriguo	»	—	—
Seminativo arborato	»	—	—
Vigneto	»	—	—
Oliveto	»	—	—
Agrumeto	»	—	6,0
Frutteto	»	—	—
Prati, pascoli permanenti	»	—	—
Boschi	»	—	—
Tare e incolti	»	0,1	0,1
Superficie aziendale	»	13,7	13,7

2) INVESTIMENTI FONDIARI		(000/lire)	%
Abitazioni rurali		800	5,3
Stalle, magazzini e altre costruzioni		1800	12,0
Attrezzature civili e viabilità		—	—
Sistemazioni e dissodamenti		5400	36,1
Opere irrigue		1400	9,4
Impianti arborei		5566	37,2
Impianti di trasf. e conserv. prodotti		—	—
Totale		14966	100,0
Opere realizzate senza contributo Cassa		—	—
Altri investimenti necessari		—	—

3) CAPITALI DELLA AZIENDA	Valori globali (000/lire)			(000/lire per ettaro)	
	Prima	Dopo	Variazioni + -	Prima	Dopo
Fabbricati rurali	1000	3600	2600	73	263
Viabilità e servizi	—	—	—	—	—
Sistemaz., irrig., alber.	—	12366	12366	—	902
Capitali fondiari	1000	15966	14966	73	1165
Bestiame	140	140	—	10	10
Macchine e attrezzi	20	1262	1242	1	92
Prodotti di scorta	157	—	157	12	—
Capitali di anticipaz.	336	3619	3283	25	264
Capitali agrari	653	5021	4368	48	366
Complesso	1653	20987	19334	121	1531

4) LAVORO	Prima	Dopo
Grado attività (g.l.u.)	329	1288
— per ettaro	24	94
Unità lav. addette	1,4	5,2
— per ettaro	0,1	0,4

5) SCORTE	Prima	Dopo
Bovini	—	—
Ovini	—	—
Equini	—	—
Suini	—	—
Carico bestiame	ql.	—
— per ettaro	—	—
Trattori N.	—	—

6) RISULTATO ECONOMICO DELLA TRASFOR.	Valori globali (000/lire)			(000/lire per ettaro)	
	Prima	Dopo	Variazioni + -	Prima	Dopo
Prod. lorda vendibile	847	10132	9285	62	739
Quote ammort. e manut.	25	705	680	2	51
Reintegr. e spese vive	101	462	361	7	34
Prodotto netto	721	8965	8244	53	654

7) COMPOSIZIONE DELLA P.L.V.	Percentuali	
	Prima	Dopo
Cereali	66,6	3,3
Sarchiate	33,4	1,9
Orticole	—	—
Arboree	—	94,8
Allev. zootecnici	—	—
Foraggiere	—	—
Totale	100,0	100,0

8) CAPIT. E PRODOTTO (Per unità lavorativa impiegata)	(000/lire)		
	Prima	Dopo	Variazioni + -
Capitali fondiari	714	3070	2356
Capitali agrari	466	966	500
Complesso	1180	4036	2856
Produzione lorda vendibile	605	1948	1343
Prodotto netto	515	1724	1209

NOTIZIE SULL'AZIENDA

Giacitura: in pendio.
Natura del terreno: siliceo-argilloso.
Indirizzo produttivo prima della trasformazione: cerealicolo.
Indirizzo produttivo nella fase attuale: cerealicolo-agrumicolo.
Rapporti fra proprietà e impresa: proprietà imprenditrice.
Rapporti fra impresa e lavori: impresa capitalistica con salariati.
Osservazioni particolari sulle condizioni dell'azienda nelle due fasi della trasformazione (iniziale e attuale): la trasformazione è stata parziale e si pensa di poter completare la superficie ad agrumeto per portarla da 6 ettari a 7,6. Le rese unitarie dell'agrumeto non sono tra le più elevate.
Breve descrizione del fondo, riguardo ai fabbricati, alla viabilità all'approvvigionamento di acqua potabile: l'azienda dispone oggi, dopo il miglioramento, di una buona dotazione di attrezzature fondiari, oltre all'impianto arboreo.

9) PRODOTTO PER UNITÀ DI CAPITALE	(migliaia di lire per 1 milione)		
	Prima	Dopo	$\Delta P/\Delta K$
Produzione lorda vendibile	512	483	480
Prodotto netto	436	427	426

Compendio - P. Catania	Tipo	2	Tipo di ordinamento (dopo la trasformazione)	9
Azienda N. 23 Ha. 16,8	Classe	4	Grado di variazione dell'ordinamento	0
Tipo di ordinamento (prima della trasformazione)		1	Obiettivo dell'investimento	6

1) DESTINAZIONE PRODUTTIVA		Prima	Dopo
Seminativo semplice asciutto	Ha	16,0	8,0
Seminativo semplice irriguo	»	—	—
Seminativo arborato	»	—	—
Vigneto	»	—	—
Oliveto	»	—	—
Agrumeto	»	—	8,0
Frutteto	»	—	—
Prati, pascoli permanenti	»	—	—
Boschi	»	—	—
Tare e incolti	»	0,8	0,8
Superficie aziendale	»	16,8	16,8

2) INVESTIMENTI FONDIARI		(000/lire)	%
Abitazioni rurali		—	—
Stalle, magazzini e altre costruzioni		600	4,0
Attrezzature civili e viabilità		4500	29,7
Sistemazioni e dissodamenti		1600	10,6
Opere irrigue		1000	6,6
Impianti arborei		7421	49,1
Impianti di trasf. e conserv. prodotti		—	—
Totale		15121	100,0
Opere realizzate senza contributo Cassa		—	—
Altri investimenti necessari		—	—

3) CAPITALI DELLA AZIENDA	Valori globali (000/lire)			(000/lire per ettaro)	
	Prima	Dopo	Variazioni + -	Prima	Dopo
Fabbricati rurali	4200	4800	600	250	286
Viabilità e servizi	—	4500	4500	—	268
Sistemaz., irrig., alber.	—	10021	10021	—	596
Capitali fondiari	4200	19321	15121	250	1150
Bestiame	300	—	-300	18	—
Macchine e attrezzi	40	462	422	2	27
Prodotti di scorta	238	—	-238	14	—
Capitali di anticipaz.	169	5526	5357	10	329
Capitali agrari	747	5988	5241	44	356
Complesso	4947	25309	20362	294	1506

4) LAVORO	Prima	Dopo
Grado attività (g.l.u.)	403	1730
— per ettaro	24	103
Unità lav. addette	1,7	7,0
— per ettaro	0,1	0,4

5) SCORTE	Prima	Dopo
Bovini	—	—
Ovini	—	—
Equini	2	2
Suini	—	—
Carico bestiame ql.	8,0	8,0
— per ettaro	0,5	0,5
Trattori N.	—	—

6) RISULTATO ECONOMICO DELLA TRASFOR.	Valori globali (000/lire)			(000/lire per ettaro)	
	Prima	Dopo	Variazioni + -	Prima	Dopo
Prod. lorda vendibile	1035	13321	12286	62	793
Quote ammort. e manut.	74	1115	1041	5	67
Reinteg. e spese vive	106	1015	909	6	60
Prodotto netto	855	11191	10336	51	666

7) COMPOSIZIONE DELLA P.L.V.	Percentuali	
	Prima	Dopo
Cereali	70,2	2,7
Sarchiate	29,8	1,2
Orticole	—	—
Arboree	—	96,1
Allev. zootecnici	—	—
Foraggiere	—	—
Totale	100,0	100,0

8) CAPIT. E PRODOTTO (Per unità lavorativa impiegata)	(000/lire)		
	Prima	Dopo	Variazioni + -
Capitali fondiari	2740	2760	290
Capitali agrari	439	855	416
Complesso	2909	3615	706
Produzione lorda vendibile	609	1903	1294
Prodotto netto	503	1598	1095

NOTIZIE SULL'AZIENDA

Giacitura: pianeggiante.

Natura del terreno: argilloso-siliceo.

Indirizzo produttivo prima della trasformazione: cerealicolo.

Indirizzo produttivo nella fase attuale: cerealicolo (agrumicolo in teoria sebbene ancora non sia in produzione).

Rapporti fra proprietà e impresa: proprietà imprenditrice.

Rapporti fra impresa e lavori: colonia parziaria (colture erbacee), salariati (agrumeto).

Osservazioni particolari sulle condizioni dell'azienda nelle due fasi della trasformazione (iniziale e attuale): l'azienda si trova in fase di transizione in quanto circa metà della superficie è investita ad aranceto di un anno e quindi non ancora in produzione.

Breve descrizione del fondo, riguardo ai fabbricati, alla viabilità all'approvvigionamento di acqua potabile: non vi sono fabbricati mentre si è cercato di risolvere il problema dell'accesso dalla strada.

9) PRODOTTO PER UNITÀ DI CAPITALE	(migliaia di lire per 1 milione)		
	Prima	Dopo	$\Delta P/\Delta K$
Produzione lorda vendibile	209	526	603
Prodotto netto	173	442	508

Comprensorio - P. Catania	Tipo	Codice	2	Tipo di ordinamento (dopo la trasformazione)	Codice	9
Azienda N. 24 Ha. 2,1	Classe		2	Grado di variazione dell'ordinamento		0
Tipo di ordinamento (prima della trasformazione)			1	Obiettivo dell'investimento		6

1) DESTINAZIONE PRODUTTIVA		Prima	Dopo
Seminativo semplice asciutto	Ha	2,1	—
Seminativo semplice irriguo	»	—	—
Seminativo arborato	»	—	—
Vigneto	»	—	—
Oliveto	»	—	—
Agrumeto	»	—	2,1
Frutteto	»	—	—
Prati, pascoli permanenti	»	—	—
Boschi	»	—	—
Tare e incolti	»	—	—
Superficie aziendale	»	2,1	2,1

2) INVESTIMENTI FONDIARI		(000/lire)	%
Abitazioni rurali		1000	26,0
Stalle, magazzini e altre costruzioni		—	—
Attrezzature civili e viabilità		—	—
Sistemazioni e dissodamenti		700	18,2
Opere irrigue		200	5,2
Impianti arborei		1948	50,6
Impianti di trasf. e conserv. prodotti		—	—
Totale		3848	100,0
Opere realizzate senza contributo Cassa		2848	74,0
Altri investimenti necessari		—	—

3) CAPITALI DELLA AZIENDA	Valori globali (000/lire)			(000/lire per ettaro)	
	Prima	Dopo	Variazioni + —	Prima	Dopo
Fabbricati rurali	—	1000	1000	—	476
Viabilità e servizi	—	—	—	—	—
Sistemaz., irrig., alber.	—	2848	2848	—	1356
Capitali fondiari	—	3848	3848	—	1832
Bestiame	—	—	—	—	—
Macchine e attrezzi	15	25	10	7	12
Prodotti di scorta	17	—	—17	8	—
Capitali di anticipaz.	28	317	289	13	151
Capitali agrari	60	342	282	28	163
Complesso	60	4190	4130	28	1995

4) LAVORO	Prima	Dopo
Grado attività (g.l.u.)	63	399
— per ettaro	30	190
Unità lav. addette	0,3	1,6
— per ettaro	0,1	0,8

5) SCORTE	Prima	Dopo
Bovini	—	—
Ovini	—	—
Equini	—	—
Suini	—	—
Carico bestiame	ql.	—
— per ettaro	—	—
Trattori N.	—	—

6) RISULTATO ECONOMICO DELLA TRASFOR.	Valori globali (000/lire)			(000/lire per ettaro)	
	Prima	Dopo	Variazioni + —	Prima	Dopo
Prod. lorda vendibile	145	3696	3551	69	1760
Quote ammort. e manut.	3	138	135	1	66
Reintegr. e spese vive	27	286	259	13	136
Prodotto netto	115	3272	3157	55	1558

7) COMPOSIZIONE DELLA P.L.V.	Percentuali	
	Prima	Dopo
Cereali	76,1	—
Sarchiate	23,9	—
Orticole	—	—
Arboree	—	100,0
Allev. zootecnici	—	—
Foraggere	—	—
Totale	100,0	100,0

8) CAPIT. E PRODOTTO (Per unità lavorativa impiegata)	(000/lire)		
	Prima	Dopo	Variazioni + —
Capitali fondiari	—	2405	2405
Capitali agrari	199	214	15
Complesso	199	2619	2420
Produzione lorda vendibile	483	2310	1827
Prodotto netto	383	2045	1662

NOTIZIE SULL'AZIENDA

Giacitura: in pendio - Altitudine: m. 55 s/m.
 Indirizzo produttivo prima della trasformazione: cerealicolo.
 Indirizzo produttivo nella fase attuale: agrumicolo.
 Rapporti fra proprietà e impresa: proprietà imprenditrice.
 Rapporti fra impresa e lavori: impresa capitalistica con coloni.
 Osservazioni particolari sulle condizioni dell'azienda nelle due fasi della trasformazione (iniziale e attuale): l'ordinamento colturale è stato modificato completamente per effetto dell'impianto ad agrumeto.

9) PRODOTTO PER UNITÀ DI CAPITALE	(migliaia di lire per 1 milione)		
	Prima	Dopo	$\Delta P/\Delta K$
Produzione lorda vendibile	2417	882	860
Prodotto netto	1917	781	764

Comprensorio - P. Catania	Codice	Tipo	2	Tipo di ordinamento (dopo la trasformazione)	6
Azienda N. 25 Ha. 11,8		Classe	4	Grado di variazione dell'ordinamento	0
Tipo di ordinamento (prima della trasformazione)			1	Obiettivo dell'investimento	6

1) DESTINAZIONE PRODUTTIVA		Prima	Dopo
Seminativo semplice asciutto	Ha	10,8	—
Seminativo semplice irriguo	»	—	10,0
Seminativo arborato	»	—	—
Vigneto	»	—	—
Oliveto	»	—	—
Agrumeto	»	1,0	1,8
Frutteto	»	—	—
Prati, pascoli permanenti	»	—	—
Boschi	»	—	—
Tare e incolti	»	—	—
Superficie aziendale	»	11,8	11,8

2) INVESTIMENTI FONDIARI		(000/lire)	%
Abitazioni rurali		—	—
Stalle, magazzini e altre costruzioni		—	—
Attrezzature civili e viabilità		—	—
Sistemazioni e dissodamenti		—	—
Opere irrigue		10400	93,3
Impianti arborei		742	6,7
Impianti di trasf. e conserv. prodotti		—	—
Totale		11142	100,0
Opere realizzate senza contributo Cassa		9249	83,0
Altri investimenti necessari		—	—

3) CAPITALI DELLA AZIENDA	Valori globali (000/lire)			(000/lire per ettaro)	
	Prima	Dopo	Variazioni + —	Prima	Dopo
Fabbricati rurali	870	870	—	74	74
Viabilità e servizi	—	—	—	—	—
Sistemaz., irrig., alber.	1228	12370	11142	104	1048
Capitali fondiari	2098	13240	11142	178	1122
Bestiame	290	—	—290	25	—
Macchine e attrezzi	20	764	744	2	65
Prodotti di scorta	176	—	—176	15	—
Capitali di anticipaz.	406	2673	2267	34	226
Capitali agrari	892	3437	2545	76	291
Complesso	2990	16677	13687	254	1413

4) LAVORO	Prima	Dopo
Grado attività (g.l.u.)	448	802
— per ettaro	38	68
Unità lav. addette	1,8	3,2
— per ettaro	0,2	0,3

5) SCORTE	Prima	Dopo
Bovini	—	6
Ovini	—	—
Equini	2	—
Suini	—	—
Carico bestiame ql.	8,0	29,5
— per ettaro	0,7	2,5
Trattori N.	—	—

6) RISULTATO ECONOMICO DELLA TRASFOR.	Valori globali (000/lire)			(000/lire per ettaro)	
	Prima	Dopo	Variazioni + —	Prima	Dopo
Prod. lorda vendibile	719	3981	3262	61	337
Quote ammort. e manut.	127	530	403	11	45
Reintegr. e spese vive	142	421	279	12	35
Prodotto netto	450	3030	2580	38	257

7) COMPOSIZIONE DELLA P.L.V.	Percentuali	
	Prima	Dopo
Cereali	55,0	5,6
Sarchiate	45,0	—
Orticole	—	15,1
Arboree	—	72,3
Allev. zootecnici	—	7,0
Foraggiere	—	—
Totale	100,0	100,0

8) CAPIT. E PRODOTTO (Per unità lavorativa impiegata)	(000/lire)		
	Prima	Dopo	Variazioni + —
Capitali fondiari	1164	4137	2973
Capitali agrari	495	1074	579
Complesso	1659	5211	3552
Produzione lorda vendibile	399	1244	845
Prodotto netto	250	947	697

NOTIZIE SULL'AZIENDA

Giacitura: pianeggiante.

Indirizzo produttivo prima della trasformazione: cerealicolo.

Indirizzo produttivo nella fase attuale: cerealicolo-zootecnico-agrumicolo.

Rapporti fra proprietà e impresa: proprietà imprenditrice.

Rapporti fra impresa e lavori: impresa capitalistica con salariati.

Osservazioni particolari sulle condizioni dell'azienda nelle due fasi della trasformazione (iniziale e attuale): la trivellazione di un pozzo ha permesso la trasformazione della azienda, trasformazione che dopo il 1960 si è concretata nell'impianto di altri 5 ettari di aranceto.

9) PRODOTTO PER UNITÀ DI CAPITALE	(migliaia di lire per 1 milione)		
	Prima	Dopo	$\Delta P/\Delta K$
Produzione lorda vendibile	240	239	238
Prodotto netto	150	182	188

Comprensorio - P. Catania

Tipo

Codice

2

Tipo di ordinamento (dopo la trasformazione)

Codice

9

Azienda N. 26 Ha. 2,1

Classe

2

Grado di variazione dell'ordinamento

1

Tipo di ordinamento (prima della trasformazione)

9

Obiettivo dell'investimento

5

1) DESTINAZIONE PRODUTTIVA		Prima	Dopo
Seminativo semplice asciutto	Ha	—	—
Seminativo semplice irriguo	»	—	—
Seminativo arborato	»	—	—
Vigneto	»	—	—
Oliveto	»	—	—
Agrumeto	»	1,2	2,0
Frutteto	»	—	—
Prati, pascoli permanenti	»	—	—
Boschi	»	—	—
Tare e incolti	»	0,9	0,1
Superficie aziendale	»	2,1	2,1

2) INVESTIMENTI FONDIARI	(000/lire)	%
Abitazioni rurali	—	—
Stalle, magazzini e altre costruzioni	—	—
Attrezzature civili e viabilità	—	—
Sistemazioni e dissodamenti	2800	54,3
Opere irrigue	1424	27,7
Impianti arborei	928	18,0
Impianti di trasf. e conserv. prodotti	—	—
Totale	5152	100,0
Opere realizzate senza contributo Cassa	928	18,0
Altri investimenti necessari	—	—

3) CAPITALI DELLA AZIENDA	Valori globali (000/lire)			(000/lire per ettaro)	
	Prima	Dopo	Variazioni + —	Prima	Dopo
Fabbricati rurali	1130	1130	—	538	538
Viabilità e servizi	—	—	—	—	—
Sistemaz., irrig., alber.	1513	6665	5152	720	3174
Capitali fondiari	2643	7795	5152	1258	3712
Bestiame	—	—	—	—	—
Macchine e attrezzi	20	20	—	9	9
Prodotti di scorta	—	—	—	—	—
Capitali di anticipaz.	180	309	129	86	147
Capitali agrari	200	329	129	95	156
Complesso	2843	8124	5281	1353	3868

4) LAVORO	Prima	Dopo
Grado attività (g.l.u.)	225	378
— per ettaro	107	180
Unità lav. addette	0,9	1,5
— per ettaro	0,4	0,7

5) SCORTE	Prima	Dopo
Bovini	—	—
Ovini	—	—
Equini	—	—
Suini	—	—
Carico bestiame	ql.	—
— per ettaro	—	—
Trattori N.	—	—

6) RISULTATO ECONOMICO DELLA TRASFOR.	Valori globali (000/lire)			(000/lire per ettaro)	
	Prima	Dopo	Variazioni + —	Prima	Dopo
Produz. lorda vendibile	1904	3200	1296	907	1523
Quote ammort. e manut.	87	186	99	41	88
Reintegr. e spese vive	148	232	84	71	110
Prodotto netto	1669	2782	1113	795	1325

7) COMPOSIZIONE DELLA P.L.V.	Percentuali	
	Prima	Dopo
Cereali	—	—
Sarchiate	—	—
Orticole	—	—
Arboree	100,0	100,0
Allev. zootecnici	—	—
Foraggere	—	—
Totale	100,0	100,0

8) CAPIT. E PRODOTTO (Per unità lavorativa impiegata)	(000/lire)		
	Prima	Dopo	Variazioni + —
Capitali fondiari	2934	5191	2257
Capitali agrari	222	219	—3
Complesso	3156	5410	2254
Produzione lorda vendibile	2113	2131	18
Prodotto netto	1852	1853	1

NOTIZIE SULL'AZIENDA

Giacitura: pianeggiante-acclive - Altitudine: m. 250 s/m.
 Indirizzo produttivo prima della trasformazione: agrumicolo.
 Indirizzo produttivo nella fase attuale: agrumicolo.
 Rapporti fra proprietà e impresa: proprietà imprenditrice.
 Rapporti fra impresa e lavori: impresa capitalistica con coloni.
 Osservazioni particolari sulle condizioni dell'azienda nelle due fasi della trasformazione (iniziale e attuale): si registra un estendimento della coltura agrumaria.
 Breve descrizione del fondo, riguardo ai fabbricati, alla viabilità all'approvvigionamento di acqua potabile: non vi è fabbricato.

9) PRODOTTO PER UNITÀ DI CAPITALE	(migliaia di lire per 1 milione)		
	Prima	Dopo	$\Delta P/\Delta K$
Produzione lorda vendibile	670	394	245
Prodotto netto	587	342	211

Comprendorio -P. Catania	Codice	Tipo	2	Tipo di ordinamento (dopo la trasformazione)	9
Azienda N. 27 Ha. 6,6		Classe	3	Grado di variazione dell'ordinamento	0
Tipo di ordinamento (prima della trasformazione)			1	Obiettivo dell'investimento	6

1) DESTINAZIONE PRODUTTIVA		Prima	Dopo
Seminativo semplice asciutto	Ha	6,6	—
Seminativo semplice irriguo	»	—	—
Seminativo arborato	»	—	—
Vigneto	»	—	—
Oliveto	»	—	—
Agrumeto	»	—	6,6
Frutteto	»	—	—
Prati, pascoli permanenti	»	—	—
Boschi	»	—	—
Tare e incolti	»	—	—
Superficie aziendale	»	6,6	6,6

2) INVESTIMENTI FONDIARI		(000/lire)	%
Abitazioni rurali		—	—
Stalle, magazzini e altre costruzioni		240	2,4
Attrezzature civili e viabilità		120	1,2
Sistemazioni e dissodamenti		788	7,8
Opere irrigue		3401	33,6
Impianti arborei		5566	55,0
Impianti di trasf. e conserv. prodotti		—	—
Totale		10115	100,0
Opere realizzate senza contributo Cassa		6098	60,3
Altri investimenti necessari		—	—

3) CAPITALI DELLA AZIENDA	Valori globali (000/lire)			(000/lire per ettaro)	
	Prima	Dopo	Variazioni + —	Prima	Dopo
Fabbricati rurali	2213	2453	240	335	372
Viabilità e servizi	—	120	120	—	18
Sistemaz., irrig., alber.	120	9875	9755	18	1496
Capitali fondiari	2333	12448	10115	353	1886
Bestiame	—	—	—	—	—
Macchine e attrezzi	15	592	577	2	90
Prodotti di scorta	56	—	-56	9	—
Capitali di anticipaz.	276	2134	1858	42	323
Capitali agrari	347	2726	2379	53	413
Complesso	2680	15174	12494	406	2299

4) LAVORO		Prima	Dopo
Grado attività (g.l.u.)		198	1254
— per ettaro		30	190
Unità lav. addette		0,8	5,0
— per ettaro		0,1	0,8

5) SCORTE		Prima	Dopo
Bovini		—	—
Ovini		—	—
Equini		—	—
Suini		—	—
Carico bestiame	ql.	—	—
— per ettaro		—	—
Trattori N.		—	—

6) RISULTATO ECONOMICO DELLA TRASFOR.	Valori globali (000/lire)			(000/lire per ettaro)	
	Prima	Dopo	Variazioni + —	Prima	Dopo
Produz. lorda vendibile	422	10923	10501	64	1655
Quote ammort. e manut.	27	889	862	4	135
Reintegr. e spese vive	74	937	863	11	142
Prodotto netto	321	9097	8776	49	1378

7) COMPOSIZIONE DELLA P.L.V.	Percentuali	
	Prima	Dopo
Cereali	72,9	—
Sarchiate	27,1	—
Orticole	—	—
Arboree	—	100,0
Allev. zootecnici	—	—
Foraggiere	—	—
Totale	100,0	100,0

8) CAPIT. E PRODOTTO (Per unità lavorativa impiegata)	(000/lire)		
	Prima	Dopo	Variazioni + —
Capitali fondiari	2916	2490	-426
Capitali agrari	434	545	111
Complesso	3350	3035	-315
Produzione lorda vendibile	528	2185	1657
Prodotto netto	401	1819	1418

9) PRODOTTO PER UNITÀ DI CAPITALE	(migliaia di lire per 1 milione)		
	Prima	Dopo	$\Delta P/\Delta K$
Produzione lorda vendibile	157	720	840
Prodotto netto	120	599	702

NOTIZIE SULL'AZIENDA

Giacitura: pendio - Altitudine: m. 60 s/m.

Indirizzo produttivo prima della trasformazione: cerealicolo.

Indirizzo produttivo nella fase attuale: agrumicolo.

Rapporti fra proprietà e impresa: proprietà imprenditrice.

Rapporti fra impresa e lavoro: impresa capitalistica con salariati.

Osservazioni particolari sulle condizioni dell'azienda nelle due fasi della trasformazione (iniziale e attuale): i proprietari prima della trasformazione, effettuarono per un anno la coltura del grano e della fava. La trasformazione del fondo da asciutto in irriguo richiese l'approfondimento di un pozzo, la messa in opera di un impianto di sollevamento, la costruzione di un locale di ricovero dello stesso, lo scasso di Ha. 6,50 di terreno, la costruzione di una stradella e l'impianto di un aranceto.

Breve descrizione del fondo, riguardo ai fabbricati, alla viabilità all'approvvigionamento di acqua potabile: il fondo, è in unico corpo, tagliato in due da una stradella vicinale che lo collega alla strada provinciale. I fabbricati esistenti da prima della trasformazione erano costituiti da 3 vani per abitazione, una stalla ed un magazzino, a questi si è aggiunto un piccolo locale di ricovero per l'impianto di sollevamento.

Comprendorio - P. Catania	Tipo	Codice 2	Tipo di ordinamento (dopo la trasformazione)	Codice 9
Azienda N. 28 Ha. 1,9	Classe	2	Grado di variazione dell'ordinamento	1
Tipo di ordinamento (prima della trasformazione)		9	Obiettivo dell'investimento	5

1) DESTINAZIONE PRODUTTIVA		Prima	Dopo
Seminativo semplice asciutto	Ha	—	—
Seminativo semplice irriguo	»	—	—
Seminativo arborato	»	—	—
Vigneto	»	—	—
Oliveto	»	—	—
Agrumeto	»	1,4	1,9
Frutteto	»	—	—
Prati, pascoli permanenti	»	0,5	—
Boschi	»	—	—
Tare e incolti	»	—	—
Superficie aziendale	»	1,9	1,9

2) INVESTIMENTI FONDIARI		(000/lire)	%
Abitazioni rurali		—	—
Stalle, magazzini e altre costruzioni		—	—
Attrezzature civili e viabilità		250	18,1
Sistemazioni e dissodamenti		100	7,2
Opere irrigue		567	41,1
Impianti arborei		464	33,6
Impianti di trasf. e conserv. prodotti		—	—
Totale		1381	100,0
Opere realizzate senza contributo Cassa		814	58,9
Altri investimenti necessari		—	—

3) CAPITALI DELLA AZIENDA	Valori globali (000/lire)			(000/lire per ettaro)	
	Prima	Dopo	Variazioni + —	Prima	Dopo
Fabbricati rurali	600	600	—	316	316
Viabilità e servizi	—	250	250	—	131
Sistemaz., irrig., alber.	1652	2783	1131	869	1465
Capitali fondiari	2252	3633	1381	1185	1912
Bestiame	—	—	—	—	—
Macchine e attrezzi	20	20	—	11	11
Prodotti di scorta	—	—	—	—	—
Capitali di anticipaz.	194	297	103	102	156
Capitali agrari	214	317	103	113	167
Complesso	2466	3950	1484	1298	2079

4) LAVORO	Prima	Dopo
Grado attività (g.l.u.)	257	352
— per ettaro	135	185
Unità lav. addette	1,0	1,4
— per ettaro	0,5	0,7

5) SCORTE	Prima	Dopo
Bovini	—	—
Ovini	—	—
Equini	—	—
Suini	—	—
Carico bestiame	ql.	—
— per ettaro	—	—
Trattori N.	—	—

6) RISULTATO ECONOMICO DELLA TRASFOR.	Valori globali (000/lire)			(000/lire per ettaro)	
	Prima	Dopo	Variazioni + —	Prima	Dopo
Prod. lorda vendibile	1961	2716	755	1032	1429
Quote ammort. e manut.	92	125	33	48	66
Reintegr. e spese vive	83	164	81	44	86
Prodotto netto	1786	2427	641	940	1277

7) COMPOSIZIONE DELLA P.L.V.	Percentuali	
	Prima	Dopo
Cereali	—	—
Sarchiate	—	—
Orticole	—	—
Arboree	100,0	100,0
Allev. zootecnici	—	—
Foragere	—	—
Totale	100,0	100,0

8) CAPIT. E PRODOTTO (Per unità lavorativa impiegata)	(000/lire)		
	Prima	Dopo	Variazioni + —
Capitali fondiari	2252	2595	343
Capitali agrari	214	226	12
Complesso	2466	2821	355
Produzione lorda vendibile	1961	1940	—21
Prodotto netto	1786	1733	—53

NOTIZIE SULL'AZIENDA

Giacitura: in pendio - Altitudine: m. 275 s/m.
 Indirizzo produttivo prima della trasformazione: agrumicolo.
 Indirizzo produttivo nella fase attuale: agrumicolo.
 Rapporti fra proprietà e impresa: proprietà imprenditrice.
 Rapporti fra impresa e lavori: impresa capitalistica con coloni parziari.
 Osservazioni particolari sulle condizioni dell'azienda nelle due fasi della trasformazione (iniziale e attuale): l'unica modificazione nell'azienda è stata l'impianto di Ha 0,50 di aranceto, su un terreno prima incolto.
 Breve descrizione del fondo, riguardo ai fabbricati, alla viabilità all'approvvigionamento di acqua potabile: manca il fabbricato e la viabilità è discreta.

9) PRODOTTO PER UNITÀ DI CAPITALE	(migliaia di lire per 1 milione)		
	Prima	Dopo	$\Delta P/\Delta K$
Produzione lorda vendibile	795	688	509
Prodotto netto	724	614	432

Comprendorio - P. Catania	Codice	Tipo	2	Tipo di ordinamento (dopo la trasformazione)	Codice	9
Azienda N. 29 Ha. 1,0	Classe	1		Grado di variazione dell'ordinamento	2	
Tipo di ordinamento (prima della trasformazione)		9		Obiettivo dell'investimento	5	

1) DESTINAZIONE PRODUTTIVA		Prima	Dopo
Seminativo semplice asciutto	Ha	—	—
Seminativo semplice irriguo	»	—	—
Seminativo arborato	»	—	—
Vigneto	»	—	—
Oliveto	»	—	—
Agrumeto	»	1,0	1,0
Frutteto	»	—	—
Prati, pascoli permanenti	»	—	—
Boschi	»	—	—
Tare e incolti	»	—	—
Superficie aziendale	»	1,0	1,0

2) INVESTIMENTI FONDIARI		(000/lire)	%
Abitazioni rurali		—	—
Stalle, magazzini e altre costruzioni		—	—
Attrezzature civili e viabilità		—	—
Sistemazioni e dissodamenti		—	—
Opere irrigue		585	100,0
Impianti arborei		—	—
Impianti di trasf. e conserv. prodotti		—	—
Totale		585	100,0
Opere realizzate senza contributo Cassa		392	67,0
Altri investimenti necessari		—	—

3) CAPITALI DELLA AZIENDA	Valori globali (000/lire)			(000/lire per ettaro)	
	Prima	Dopo	Variazioni + -	Prima	Dopo
Fabbricati rurali	360	360	—	360	360
Viabilità e servizi	—	—	—	—	—
Sistemaz., irrig., alber.	1128	1713	585	1128	1713
Capitali fondiari	1488	2073	585	1488	2073
Bestiame	—	—	—	—	—
Macchine e attrezzi	25	25	—	25	25
Prodotti di scorta	—	—	—	—	—
Capitali di anticipaz.	149	205	56	149	205
Capitali agrari	174	230	56	174	230
Complesso	1662	2303	641	1662	2303

4) LAVORO		Prima	Dopo
Grado attività (g.l.u.)		190	210
— per ettaro		190	210
Unità lav. addette		0,7	0,8
— per ettaro		0,7	0,8

5) SCORTE		Prima	Dopo
Bovini		—	—
Ovini		—	—
Equini		—	—
Suini		—	—
Carico bestiame	ql.	—	—
— per ettaro		—	—
Trattori N.		—	—

6) RISULTATO ECONOMICO DELLA TRASFOR.	Valori globali (000/lire)			(000/lire per ettaro)	
	Prima	Dopo	Variazioni + -	Prima	Dopo
Produz. lorda vendibile	880	1600	720	880	1600
Quote ammort. e manut.	139	139	—	139	139
Reintegr. e spese vive	149	165	16	149	165
Prodotto netto	592	1296	704	592	1296

7) COMPOSIZIONE DELLA P.L.V.	Percentuali	
	Prima	Dopo
Cereali	—	—
Sarchiate	—	—
Orticole	—	—
Arboree	100,0	100,0
Allev. zootecnici	—	—
Foraggiere	—	—
Totale	100,0	100,0

8) CAPIT. E PRODOTTO (Per unità lavorativa impiegata)	(000/lire)		
	Prima	Dopo	Variazioni + -
Capitali fondiari	2125	2591	466
Capitali agrari	249	288	39
Complesso	2374	2879	505
Produzione lorda vendibile	1257	2000	743
Prodotto netto	846	1620	774

NOTIZIE SULL'AZIENDA

Giacitura: in pendio - *Altitudine:* m. 120 s/m.

Natura del terreno: argilloso-siliceo.

Indirizzo produttivo prima della trasformazione: arancicolo.

Indirizzo produttivo nella fase attuale: arancicolo.

Rapporti fra proprietà e impresa: proprietà imprenditrice.

Rapporti fra impresa e lavori: impresa coltivatrice.

Osservazioni particolari sulle condizioni dell'azienda nelle due fasi della trasformazione (iniziale e attuale): non vi è stata trasformazione dell'ordinamento colturale, essendo state costruite soltanto canalette (ml. 450), l'incremento di produzione deriva da una più abbondante e meno costosa dotazione idrica.

Breve descrizione del fondo, riguardo ai fabbricati, alla viabilità all'approvvigionamento di acqua potabile: manca il fabbricato e l'azienda è accessibile dalla strada comunale.

9) PRODOTTO PER UNITÀ DI CAPITALE	(migliaia di lire per 1 milione)		
	Prima	Dopo	$\Delta P/\Delta K$
Produzione lorda vendibile	529	695	1123
Prodotto netto	356	563	1098

Compendio - P. Catania	Tipo	Codice	2	Tipo di ordinamento (dopo la trasformazione)	Codice	9
Azienda N. 30 Ha. 7,4	Classe		3	Grado di variazione dell'ordinamento		1
Tipo di ordinamento (prima della trasformazione)			9	Obiettivo dell'investimento		5

1) DESTINAZIONE PRODUTTIVA		Prima	Dopo
Seminativo semplice asciutto	Ha	2,9	—
Seminativo semplice irriguo	»	—	—
Seminativo arborato	»	—	—
Vigneto	»	—	—
Oliveto	»	—	—
Agrumeto	»	3,4	7,4
Frutteto	»	—	—
Prati, pascoli permanenti	»	1,1	—
Boschi	»	—	—
Tare e incolti	»	—	—
Superficie aziendale	»	7,4	7,4

2) INVESTIMENTI FONDIARI		(000/lire)	%
Abitazioni rurali		2240	20,6
Stalle, magazzini e altre costruzioni		1214	11,1
Attrezzature civili e viabilità		1100	10,1
Sistemazioni e dissodamenti		198	1,8
Opere irrigue		1737	15,9
Impianti arborei		4410	40,5
Impianti di trasf. e conserv. prodotti		—	—
Totale		10899	100,0
Opere realizzate senza contributo Cassa		7787	71,4
Altri investimenti necessari		—	—

3) CAPITALI DELLA AZIENDA	Valori globali (000/lire)			(000/lire per ettaro)	
	Prima	Dopo	Variazioni + -	Prima	Dopo
Fabbricati rurali	960	4414	3454	130	596
Viabilità e servizi	—	1100	1100	—	149
Sistemaz., irrig., alber.	4153	10498	6345	561	1418
Capitali fondiari	5113	16012	10899	691	2163
Bestiame	360	360	—	49	49
Macchine e attrezzi	40	1046	1006	5	141
Prodotti di scorta	116	—	-116	16	—
Capitali di anticipaz.	426	1238	812	57	167
Capitali agrari	942	2644	1702	127	357
Complesso	6055	18656	12601	818	2520

4) LAVORO	Prima	Dopo
Grado attività (g.l.u.)	888	1547
— per ettaro	120	209
Unità lav. addette	3,1	6,0
— per ettaro	0,4	0,8

5) SCORTE	Prima	Dopo
Bovini	—	—
Ovini	—	—
Equini	—	—
Suini	—	—
Carico bestiame	ql.	—
— per ettaro	—	—
Trattori N.	—	2

6) RISULTATO ECONOMICO DELLA TRASFOR.	Valori globali (000/lire)			(000/lire per ettaro)	
	Prima	Dopo	Variazioni + -	Prima	Dopo
Prod. lorda vendibile	4255	10200	5945	575	1378
Quote ammort. e manut.	279	790	511	38	107
Reintegr. e spese vive	195	946	751	26	128
Prodotto netto	3781	8464	4683	511	1143

7) COMPOSIZIONE DELLA P.L.V.	Percentuali	
	Prima	Dopo
Cereali	3,6	—
Sarchiate	—	—
Orticole	—	—
Arboree	89,3	94,6
Allev. zootecnici	7,1	5,4
Foraggiere	—	—
Totale	100,0	100,0

8) CAPIT. E PRODOTTO (Per unità lavorativa impiegata)	(000/lire)		
	Prima	Dopo	Variazioni + -
Capitali fondiari	1649	2668	1019
Capitali agrari	304	440	136
Complesso	1953	3108	1155
Produzione lorda vendibile	1372	1699	327
Prodotto netto	1220	1410	190

9) PRODOTTO PER UNITÀ DI CAPITALE	(migliaia di lire per 1 milione)		
	Prima	Dopo	$\Delta P/\Delta K$
Produzione lorda vendibile	703	547	472
Prodotto netto	624	454	372

NOTIZIE SULL'AZIENDA

Giacitura: pianeggiante.

Natura del terreno: argilloso-siliceo.

Indirizzo produttivo prima della trasformazione: agrumicolo-cerealicolo-zootecnico.

Indirizzo produttivo nella fase attuale: agrumicolo-zootecnico.


Rapporti fra proprietà e impresa: proprietà imprenditrice.

Rapporti fra impresa e lavori: impresa capitalistica con compartecipanti.

Osservazioni particolari sulle condizioni dell'azienda nelle due fasi della trasformazione (iniziale e attuale): radicale trasformazione dell'azienda in agrumeto.

Breve descrizione del fondo, riguardo ai fabbricati, alla viabilità all'approvvigionamento di acqua potabile: il fondo è facilmente accessibile dalla provinciale Motta S. A. - Scalo Motta.

4 - Compensorio di bonifica Destra Pescara
11 aziende



Comprendorio - Destra Pescara	Tipo	Codice 1	Tipo di ordinamento (dopo la trasformazione)	Codice 6
Azienda N. 1 Ha. 8,4	Classe	3	Grado di variazione dell'ordinamento	2
Tipo di ordinamento (prima della trasformazione)		6	Obiettivo dell'investimento	5

1) DESTINAZIONE PRODUTTIVA		Prima	Dopo
Seminativo semplice asciutto	Ha	—	—
Seminativo semplice irriguo	»	6,9	6,9
Seminativo arborato	»	—	—
Vigneto	»	0,2	0,2
Oliveto	»	—	—
Agrumeto	»	—	—
Frutteto	»	—	—
Prati, pascoli permanenti	»	0,1	0,1
Boschi	»	0,9	0,9
Tare e incolti	»	0,3	0,3
Superficie aziendale	»	8,4	8,4

2) INVESTIMENTI FONDIARI		(000/lire)	%
Abitazioni rurali		1200	57,7
Stalle, magazzini e altre costruzioni		800	38,5
Attrezzature civili e viabilità		—	—
Sistemazioni e dissodamenti		80	3,8
Opere irrigue		—	—
Impianti arborei		—	—
Impianti di trasf. e conserv. prodotti		—	—
Totale		2080	100,0
Opere realizzate senza contributo Cassa		89	4,3
Altri investimenti necessari		—	—

3) CAPITALI DELLA AZIENDA	Valori globali (000/lire)			(000/lire per ettaro)	
	Prima	Dopo	Variazioni + —	Prima	Dopo
Fabbricati rurali	1400	3400	2000	167	405
Viabilità e servizi	50	50	—	6	6
Sistemaz., irrig., alber.	850	930	80	101	111
Capitali fondiari	2300	4380	2080	274	522
Bestiame	1237	1258	21	147	150
Macchine e attrezzi	115	105	-10	14	13
Prodotti di scorta	425	465	40	51	55
Capitali di anticipaz.	219	246	27	26	29
Capitali agrari	1996	2074	78	238	247
Complesso	4296	6454	2158	512	769

4) LAVORO	Prima	Dopo
Grado attività (g.l.u.)	512	529
— per ettaro	61	63
Unità lav. addette	2,1	2,1
— per ettaro	0,3	0,3

5) SCORTE	Prima	Dopo
Bovini	6	6
Ovini	—	—
Equini	—	—
Suini	1	1
Carico bestiame	ql. 37,8	37,8
— per ettaro	4,5	4,5
Trattori N.	—	—

6) RISULTATO ECONOMICO DELLA TRASFOR.	Valori globali (000/lire)			(000/lire per ettaro)	
	Prima	Dopo	Variazioni + —	Prima	Dopo
Prod. lorda vendibile	1674	1900	226	199	226
Quote ammort. e manut.	127	149	22	15	18
Reintegr. e spese vive	311	343	32	37	41
Prodotto netto	1236	1408	172	147	167

7) COMPOSIZIONE DELLA P.L.V.	Percentuali	
	Prima	Dopo
Cereali	19,1	18,5
Sarchiate	22,5	21,3
Orticole	4,2	4,5
Arboree	15,8	15,7
Allev. zootecnici	38,4	40,0
Foraggiere	—	—
Totale	100,0	100,0

8) CAPIT. E PRODOTTO (Per unità lavorativa impiegata)	(000/lire)		
	Prima	Dopo	Variazioni + —
Capitali fondiari	1095	2086	991
Capitali agrari	950	987	37
Complesso	2045	3073	1028
Produzione lorda vendibile	797	905	108
Prodotto netto	589	670	81

9) PRODOTTO PER UNITÀ DI CAPITALE	(migliaia di lire per 1 milione)		
	Prima	Dopo	$\Delta P/\Delta K$
Produzione lorda vendibile	390	294	105
Prodotto netto	288	218	80

NOTIZIE SULL'AZIENDA

Giacitura: pianeggiante - Altitudine: m. 30 s/m.

Natura del terreno: medio impasto e argilloso.

Indirizzo produttivo prima della trasformazione: cerealicolo-zootecnico.

Indirizzo produttivo nella fase attuale: cerealicolo-zootecnico.

Rapporti fra proprietà e impresa: proprietà imprenditrice.

Rapporti fra impresa e lavori: impresa coltivatrice.

Osservazioni particolari sulle condizioni dell'azienda nelle due fasi della trasformazione (iniziale e attuale): le opere di miglioramento hanno riguardato l'ampliamento della casa di abitazione e la costruzione di una stalla. Dette opere hanno contribuito ad elevare il rendimento economico dell'azienda migliorando le condizioni di alloggio e di lavoro delle persone e di ricovero degli animali.

Breve descrizione del fondo, riguardo ai fabbricati, alla viabilità all'approvvigionamento di acqua potabile: il proprietario ha costruito un nuovo fabbricato rurale costituito da tre camere, cucina accessori e una stalla di dimensione m. 8,00x5,70, con concimaia e pozzo per l'acqua.

Comprendorio -Destra Pescara	Codice	Tipo	1	Tipo di ordinamento (dopo la trasformazione)	6
Azienda N. 2 Ha. 6,0		Classe	3	Grado di variazione dell'ordinamento	2
Tipo di ordinamento (prima della trasformazione)			6	Obiettivo dell'investimento	5

1) DESTINAZIONE PRODUTTIVA		Prima	Dopo
Seminativo semplice asciutto	Ha	—	—
Seminativo semplice irriguo	»	3,0	3,0
Seminativo arborato	»	2,5	2,5
Vigneto	»	0,1	0,1
Oliveto	»	—	—
Agrumeto	»	—	—
Frutteto	»	—	—
Prati, pascoli permanenti	»	0,1	0,1
Boschi	»	—	—
Tare e incolti	»	0,3	0,3
Superficie aziendale	»	6,0	6,0

2) INVESTIMENTI FONDIARI		(000/lire)	%
Abitazioni rurali		1600	59,2
Stalle, magazzini e altre costruzioni		1000	37,0
Attrezzature civili e viabilità		50	1,9
Sistemazioni e dissodamenti		—	—
Opere irrigue		—	—
Impianti arborei		50	1,9
Impianti di trasf. e conserv. prodotti		—	—
Totale		2700	100,0
Opere realizzate senza contributo Cassa		1321	48,9
Altri investimenti necessari		—	—

3) CAPITALI DELLA AZIENDA	Valori globali (000/lire)			(000/lire per ettaro)	
	Prima	Dopo	Variazioni + -	Prima	Dopo
Fabbricati rurali	500	3100	2600	83	517
Viabilità e servizi	—	50	50	—	8
Sistemaz., irrig., alber.	160	210	50	27	35
Capitali fondiari	660	3360	2700	110	560
Bestiame	447	433	-14	75	72
Macchine e attrezzi	200	450	250	33	75
Prodotti di scorta	225	235	10	38	39
Capitali di anticipaz.	98	133	35	16	22
Capitali agrari	970	1251	281	162	208
Complesso	1630	4611	2981	272	768

4) LAVORO		Prima	Dopo
Grado attività (g.l.u.)		372	372
— per ettaro		62	62
Unità lav. addette		1,5	1,5
— per ettaro		0,3	0,3

5) SCORTE		Prima	Dopo
Bovini		2	2
Ovini		4	4
Equini		—	—
Suini		—	—
Carico bestiame	ql.	10,8	10,8
— per ettaro		1,8	1,8
Trattori N.		—	—

6) RISULTATO ECONOMICO DELLA TRASFOR.	Valori globali (000/lire)			(000/lire per ettaro)	
	Prima	Dopo	Variazioni + -	Prima	Dopo
Prod. lorda vendibile	1045	1246	201	174	208
Quote ammort. e manut.	48	108	60	8	18
Reintegr. e spese vive	247	290	43	41	48
Prodotto netto	750	848	98	125	142

7) COMPOSIZIONE DELLA P.L.V.	Percentuali	
	Prima	Dopo
Cereali	18,4	15,9
Sarchiate	33,4	29,6
Orticole	3,8	4,0
Arboree	9,0	10,0
Allev. zootecnici	35,4	40,5
Foraggere	—	—
Totale	100,0	100,0

8) CAPIT. E PRODOTTO (Per unità lavorativa impiegata)	(000/lire)		
	Prima	Dopo	Variazioni + -
Capitali fondiari	440	2240	1800
Capitali agrari	647	834	187
Complesso	1087	3074	1987
Produzione lorda vendibile	697	831	134
Prodotto netto	500	565	65

9) PRODOTTO PER UNITÀ DI CAPITALE	(migliaia di lire per 1 milione)		
	Prima	Dopo	$\Delta P/\Delta K$
Produzione lorda vendibile	641	270	67
Prodotto netto	460	184	33

NOTIZIE SULL'AZIENDA

Giacitura: in pendio - Altitudine: m. 160 s/m.

Natura del terreno: argilloso-limoso.

Indirizzo produttivo prima della trasformazione: cerealicolo-zootecnico.

Indirizzo produttivo nella fase attuale: cerealicolo-zootecnico.

Rapporti fra proprietà e impresa: proprietà imprenditrice.

Rapporti fra impresa e lavori: impresa coltivatrice.

Osservazioni particolari sulle condizioni dell'azienda nelle due fasi della trasformazione (iniziale e attuale): la trasformazione ha interessato le seguenti opere in muratura: casa di abitazione di 8 stanze più accessori e stalla, concimaia, pozzo, forno, porcile e pollaio. La esecuzione delle predette opere ha apportato un miglioramento nelle condizioni economiche in cui si attua la produzione.

Breve descrizione del fondo, riguardo ai fabbricati, alla viabilità all'approvvigionamento di acqua potabile: il fondo, posto nei pressi della S.S. Tiburtina Valeria, è facilmente accessibile ed è dotato di impianto elettrico.

Compendio - Destra Pescara	Codice	Tipo	1	Tipo di ordinamento (dopo la trasformazione)	6
Azienda N. 3 Ha. 4,2		Classe	2	Grado di variazione dell'ordinamento	2
Tipo di ordinamento (prima della trasformazione)			6	Obiettivo dell'investimento	1

1) DESTINAZIONE PRODUTTIVA		Prima	Dopo
Seminativo semplice asciutto	Ha	—	—
Seminativo semplice irriguo	»	3,9	3,9
Seminativo arborato	»	—	—
Vigneto	»	0,1	0,1
Oliveto	»	—	—
Agrumeto	»	—	—
Frutteto	»	—	—
Prati, pascoli permanenti	»	—	—
Boschi	»	—	—
Tare e incolti	»	0,2	0,2
Superficie aziendale	»	4,2	4,2

2) INVESTIMENTI FONDIARI	(000/lire)	%
Abitazioni rurali	1300	53,1
Stalle, magazzini e altre costruzioni	1100	44,9
Attrezzature civili e viabilità	—	—
Sistemazioni e dissodamenti	50	2,0
Opere irrigue	—	—
Impianti arborei	—	—
Impianti di trasf. e conserv. prodotti	—	—
Totale	2450	100,0
Opere realizzate senza contributo Cassa	67	2,7
Altri investimenti necessari	—	—

3) CAPITALI DELLA AZIENDA	Valori globali (000/lire)			(000/lire per ettaro)	
	Prima	Dopo	Variazioni + —	Prima	Dopo
Fabbricati rurali	1700	4100	2400	405	976
Viabilità e servizi	—	—	—	—	—
Sistemaz., irrig., alber.	100	150	50	24	36
Capitali fondiari	1800	4250	2450	429	1012
Bestiame	525	50	-475	125	12
Macchine e attrezzi	80	20	-60	19	5
Prodotti di scorta	230	35	-195	55	8
Capitali di anticipaz.	90	68	-22	21	16
Capitali agrari	925	173	-752	220	41
Complesso	2725	4423	1698	649	1053

4) LAVORO	Prima	Dopo
Grado attività (g.l.u.)	336	256
— per ettaro	80	61
Unità lav. addette	1,3	1,0
— per ettaro	0,3	0,2

5) SCORTE	Prima	Dopo
Bovini	3	—
Ovini	—	4
Equini	—	—
Suini	—	—
Carico bestiame ql.	15,0	1,2
— per ettaro	3,6	0,3
Trattori N.	—	—

6) RISULTATO ECONOMICO DELLA TRASFOR.	Valori globali (000/lire)			(000/lire per ettaro)	
	Prima	Dopo	Variazioni + —	Prima	Dopo
Produz. lorda vendibile	1264	946	-318	301	225
Quote ammort. e manut.	71	58	-13	17	14
Reintegr. e spese vive	198	147	-51	47	35
Prodotto netto	995	741	-254	237	176

7) COMPOSIZIONE DELLA P.L.V.	Percentuali	
	Prima	Dopo
Cereali	14,6	25,9
Sarchiate	27,8	46,6
Orticole	2,8	3,7
Arboree	3,9	4,8
Allev. zootecnici	50,9	8,4
Foraggiere	—	10,6
Totale	100,0	100,0

8) CAPIT. E PRODOTTO (Per unità lavorativa impiegata)	(000/lire)		
	Prima	Dopo	Variazioni + —
Capitali fondiari	1385	4250	2865
Capitali agrari	712	173	-539
Complesso	2097	4423	2326
Produzione lorda vendibile	972	946	-26
Prodotto netto	765	741	-24

9) PRODOTTO PER UNITÀ DI CAPITALE	(migliaia di lire per 1 milione)		
	Prima	Dopo	ΔP/ΔK
Produzione lorda vendibile	464	214	-187
Prodotto netto	365	168	-150

NOTIZIE SULL'AZIENDA

Giacitura: pianeggiante - *Altitudine:* m. 50 s/m.
Natura del terreno: terreno di buona fertilità, fresco e di facile lavorazione.
Indirizzo produttivo prima della trasformazione: zootecnico-cerealicolo.
Indirizzo produttivo nella fase attuale: cerealicolo.
Rapporti fra proprietà e impresa: proprietà imprenditrice.
Rapporti fra impresa e lavori: impresa coltivatrice.
Osservazioni particolari sulle condizioni dell'azienda nelle due fasi della trasformazione (iniziale e attuale): la esecuzione delle opere di miglioramento per la costruzione, il completamento e la rifinitura del fabbricato esistente, non hanno apportato un sostanziale mutamento all'ordinamento produttivo. Anzi, la costruzione del fabbricato ha coinciso con un processo di estensivizzazione dell'ordinamento: aumento della cerealicoltura e scomparsa dell'allevamento bovino. Il risultato quindi è di una contrazione dei redditi agricoli dovuta all'allontanamento dall'azienda di alcuni membri della famiglia.
Breve descrizione del fondo, riguardo ai fabbricati, alla viabilità all'approvvigionamento di acqua potabile: buona l'esposizione del terreno, facilitato l'accesso da una strada comunale, sul fondo è presente l'energia elettrica.

Compendio - Destra Pescara	Codice	Tipo	1	Tipo di ordinamento (dopo la trasformazione)	6
Azienda N. 4 Ha. 11,0		Classe	4	Grado di variazione dell'ordinamento	1
Tipo di ordinamento (prima della trasformazione)			6	Obiettivo dell'investimento	5

1) DESTINAZIONE PRODUTTIVA		Prima	Dopo
Seminativo semplice asciutto	Ha	—	—
Seminativo semplice irriguo	»	9,6	9,4
Seminativo arborato	»	—	—
Vigneto	»	0,9	1,1
Oliveto	»	—	—
Agrumeto	»	—	—
Frutteto	»	—	—
Prati, pascoli permanenti	»	—	—
Boschi	»	—	—
Tare e incolti	»	0,5	0,5
Superficie aziendale	»	11,0	11,0

2) INVESTIMENTI FONDIARI		(000/lire)	%
Abitazioni rurali		2600	62,7
Stalle, magazzini e altre costruzioni		1400	33,7
Attrezzature civili e viabilità		—	—
Sistemazioni e dissodamenti		—	—
Opere irrigue		—	—
Impianti arborei		150	3,6
Impianti di trasf. e conserv. prodotti		—	—
Totale		4150	100,0
Opere realizzate senza contributo Cassa		—	—
Altri investimenti necessari		—	—

3) CAPITALI DELLA AZIENDA	Valori globali (000/lire)			(000/lire per ettaro)	
	Prima	Dopo	Variazioni + —	Prima	Dopo
Fabbricati rurali	800	4800	4000	73	436
Viabilità e servizi	—	—	—	—	—
Sistemaz., irrig., alber.	800	950	150	73	86
Capitali fondiari	1600	5760	4150	146	522
Bestiame	480	960	480	44	87
Macchine e attrezzi	120	140	20	11	13
Prodotti di scorta	355	430	75	32	39
Capitali di anticipaz.	173	235	62	15	22
Capitali agrari	1128	1765	637	102	161
Complesso	2728	7515	4787	248	683

4) LAVORO		Prima	Dopo
Grado attività (g.l.u.)		572	715
— per ettaro		52	65
Unità lav. addette		2,3	2,9
— per ettaro		0,2	0,3

5) SCORTE		Prima	Dopo
Bovini		2	4
Ovini		5	10
Equini		—	—
Suini		—	—
Carico bestiame	ql.	11,0	22,0
— per ettaro		1,0	2,0
Trattori N.		—	—

6) RISULTATO ECONOMICO DELLA TRASFOR.	Valori globali (000/lire)			(000/lire per ettaro)	
	Prima	Dopo	Variazioni + —	Prima	Dopo
Prod. lorda vendibile	1780	2537	757	162	231
Quote ammort. e manut.	72	156	84	7	14
Reintegr. e spese vive	274	314	40	25	29
Prodotto netto	1434	2067	633	130	188

7) COMPOSIZIONE DELLA P.L.V.	Percentuali	
	Prima	Dopo
Cereali	23,0	16,9
Sarchiate	21,2	22,3
Orticole	3,4	2,4
Arboree	28,3	22,2
Allev. zootecnici	24,1	36,2
Foraggere	—	—
Totale	100,0	100,0

8) CAPIT. E PRODOTTO (Per unità lavorativa impiegata)	(000/lire)		
	Prima	Dopo	Variazioni + —
Capitali fondiari	696	1983	1287
Capitali agrari	490	609	119
Complesso	1186	2592	1406
Produzione lorda vendibile	774	875	101
Prodotto netto	623	713	90

9) PRODOTTO PER UNITÀ DI CAPITALE	(migliaia di lire per 1 milione)		
	Prima	Dopo	$\Delta P/\Delta K$
Produzione lorda vendibile	652	338	158
Prodotto netto	526	275	132

NOTIZIE SULL'AZIENDA

Giacitura: in pendio - Altitudine: m. 160 s/m.

Natura del terreno: argilloso di scarsa fertilità.

Indirizzo produttivo prima della trasformazione: cerealicolo-zootecnico con colture arboree.

Indirizzo produttivo nella fase attuale: cerealicolo-zootecnico con colture arboree.

Rapporti fra proprietà e impresa: proprietà imprenditrice.

Rapporti fra impresa e lavori: impresa coltivatrice.

Osservazioni particolari sulle condizioni dell'azienda nelle due fasi della trasformazione (iniziale e attuale): la trasformazione fondiaria è stata attuata con la costruzione di una casa rurale e successivamente della stalla, concimaia, capannone e pozzo. In precedenza era quasi impossibile tenere bestiame e le coltivazioni erano rese difficoltose dall'assenza di locali di alloggio e di ricovero. Il fondo ha tratto notevoli benefici dalle opere di miglioramento le quali hanno consentito di mantenere un maggior carico di bestiame ed hanno permesso una intensificazione culturale.

Breve descrizione del fondo, riguardo ai fabbricati, alla viabilità all'approvvigionamento di acqua potabile: al fondo, si accede mediante strada comunale in cattive condizioni; è presente l'energia elettrica, mentre l'acqua potabile si attinge ad una pubblica fontana.

Comprensorio - Destra Pescara	Tipo	Codice	1	Tipo di ordinamento (dopo la trasformazione)	Codice	6
Azienda N. 5 Ha. 6,8	Classe		3	Grado di variazione dell'ordinamento		1
Tipo di ordinamento (prima della trasformazione)			6	Obiettivo dell'investimento		3

1) DESTINAZIONE PRODUTTIVA		Prima	Dopo
Seminativo semplice asciutto	Ha	—	—
Seminativo semplice irriguo	»	4,0	4,0
Seminativo arborato	»	2,2	2,1
Vigneto	»	0,3	0,4
Oliveto	»	—	—
Agrumeto	»	—	—
Frutteto	»	—	—
Prati, pascoli permanenti	»	—	—
Boschi	»	—	—
Tare e incolti	»	0,3	0,3
Superficie aziendale	»	6,8	6,8

2) INVESTIMENTI FONDIARI		(000/lire)	%
Abitazioni rurali		1400	56,7
Stalle, magazzini e altre costruzioni		1000	40,5
Attrezzature civili e viabilità		—	—
Sistemazioni e dissodamenti		—	—
Opere irrigue		—	—
Impianti arborei		70	2,8
Impianti di trasf. e conserv. prodotti		—	—
Totale		2470	100,0
Opere realizzate senza contributo Cassa		122	4,9
Altri investimenti necessari		—	—

3) CAPITALI DELLA AZIENDA	Valori globali (000/lire)			(000/lire per ettaro)	
	Prima	Dopo	Variazioni + —	Prima	Dopo
Fabbricati rurali	400	2800	2400	59	412
Viabilità e servizi	—	—	—	—	—
Sistemaz., irrig., alber.	750	820	70	110	120
Capitali fondiari	1150	3620	2470	169	532
Bestiame	622	573	—49	91	84
Macchine e attrezzi	110	100	—10	16	15
Prodotti di scorta	305	340	35	45	50
Capitali di anticipaz.	146	163	17	22	24
Capitali agrari	1183	1176	—7	174	173
Complesso	2333	4796	2463	343	705

4) LAVORO	Prima	Dopo
Grado attività (g.l.u.)	496	483
— per ettaro	73	71
Unità lav. addette	2,0	1,9
— per ettaro	0,3	0,3

5) SCORTE	Prima	Dopo
Bovini	2	2
Ovini	18	14
Equini	—	—
Suini	—	—
Carico bestiame ql.	14,3	13,6
— per ettaro	2,1	2,0
Trattori N.	—	—

6) RISULTATO ECONOMICO DELLA TRASFOR.	Valori globali (000/lire)			(000/lire per ettaro)	
	Prima	Dopo	Variazioni + —	Prima	Dopo
Produz. lorda vendibile	1247	1412	165	183	208
Quote ammort. e manut.	71	86	15	10	13
Reintegr. e spese vive	221	240	19	33	35
Prodotto netto	955	1086	131	140	160

7) COMPOSIZIONE DELLA P.L.V.	Percentuali	
	Prima	Dopo
Cereali	21,6	21,8
Sarchiate	14,5	14,3
Orticole	4,8	4,2
Arboree	19,9	20,2
Allev. zootecnici	39,2	39,5
Foraggiere	—	—
Totale	100,0	100,0

8) CAPIT. E PRODOTTO (Per unità lavorativa impiegata)	(000/lire)		
	Prima	Dopo	Variazioni + —
Capitali fondiari	575	1905	1330
Capitali agrari	592	619	27
Complesso	1167	2524	1357
Produzione lorda vendibile	624	743	119
Prodotto netto	478	572	94

9) PRODOTTO PER UNITÀ DI CAPITALE	(migliaia di lire per 1 milione)		
	Prima	Dopo	$\Delta P/\Delta K$
Produzione lorda vendibile	534	294	67
Prodotto netto	409	226	53

NOTIZIE SULL'AZIENDA

Giacitura: in pendio - *Altitudine:* m. 140 s/m.
Natura del terreno: argilloso di scarsa fertilità.
Indirizzo produttivo prima della trasformazione: cerealicolo-zootecnico.
Indirizzo produttivo nella fase attuale: cerealicolo-zootecnico.
Rapporti fra proprietà e impresa: proprietà imprenditrice.
Rapporti fra impresa e lavori: impresa capitalistica con coloni parziari.
Osservazioni particolari sulle condizioni dell'azienda nelle due fasi della trasformazione (iniziale e attuale): nel fondo sono state realizzate migliorie che hanno elevato le condizioni di vita dei mezzadri. E' stata eseguita la costruzione, dopo aver demolito la casa precedente, di un'abitazione di 2 stanze più accessori, di una stalla per 4 capi facente parte del fabbricato una concimaia, porcile, ovile e una tettoia per ricovero di attrezzi. Si è avuto pertanto un incremento produttivo.

Compendio - Destra Pescara	Tipologia	Codice 1	Tipo di ordinamento (dopo la trasformazione)	Codice 6
Azienda N. 6 Ha. 5,4	Classe	3	Grado di variazione dell'ordinamento	2
Tipo di ordinamento (prima della trasformazione)		6	Obiettivo dell'investimento	3

1) DESTINAZIONE PRODUTTIVA	Prima	Dopo
Seminativo semplice asciutto Ha	0,4	0,4
Seminativo semplice irriguo »	4,3	4,3
Seminativo arborato »	—	—
Vigneto »	0,3	0,3
Oliveto »	—	—
Agrumeto »	—	—
Frutteto »	—	—
Prati, pascoli permanenti »	—	—
Boschi »	—	—
Tare e incolti »	0,4	0,4
Superficie aziendale »	5,4	5,4

2) INVESTIMENTI FONDIARI	(000/lire)	%
Abitazioni rurali	—	—
Stalle, magazzini e altre costruzioni	2400	98,0
Attrezzature civili e viabilità	—	—
Sistemazioni e dissodamenti	50	2,0
Opere irrigue	—	—
Impianti arborei	—	—
Impianti di transf. e conserv. prodotti	—	—
Totale	2450	100,0
Opere realizzate senza contributo Cassa	68	2,8
Altri investimenti necessari	—	—

3) CAPITALI DELLA AZIENDA	Valori globali (000/lire)			(000/lire per ettaro)	
	Prima	Dopo	Variazioni + —	Prima	Dopo
Fabbricati rurali	3200	5600	2400	593	1037
Viabilità e servizi	—	—	—	—	—
Sistemaz., irrig., alber.	300	350	50	55	65
Capitali fondiari	3500	5950	2450	648	1102
Bestiame	830	688	—142	154	127
Macchine e attrezzi	140	500	360	26	93
Prodotti di scorta	247	237	— 10	46	44
Capitali di anticipaz.	195	255	60	36	47
Capitali agrari	1412	1680	268	262	311
Complesso	4912	7630	2718	910	1413

4) LAVORO	Prima	Dopo
Grado attività (g.l.u.)	313	324
— per ettaro	58	60
Unità lav. addette	1,3	1,3
— per ettaro	0,2	0,2

5) SCORTE	Prima	Dopo
Bovini	3	2
Ovini	—	4
Equini	—	—
Suini	—	—
Carico bestiame ql.	15,1	10,8
— per ettaro	2,8	2,0
Trattori N.	—	—

6) RISULTATO ECONOMICO DELLA TRASFOR.	Valori globali (000/lire)			(000/lire per ettaro)	
	Prima	Dopo	Variazioni + —	Prima	Dopo
Prod. lorda vendibile	1468	1694	226	272	314
Quote ammort. e manut.	106	167	61	20	31
Reintegr. e spese vive	283	342	59	52	63
Prodotto netto	1079	1185	106	200	220

7) COMPOSIZIONE DELLA P.L.V.	Percentuali	
	Prima	Dopo
Cereali	25,3	25,7
Sarchiate	24,6	22,4
Orticole	6,2	5,9
Arboree	18,4	15,0
Allev. zootecnici	25,5	31,0
Foraggere	—	—
Totale	100,0	100,0

8) CAPIT. E PRODOTTO (Per unità lavorativa impiegata)	(000/lire)		
	Prima	Dopo	Variazioni + —
Capitali fondiari	2692	4577	1885
Capitali agrari	1086	1292	206
Complesso	3778	5869	2091
Produzione lorda vendibile	1128	1303	174
Prodotto netto	830	912	82

9) PRODOTTO PER UNITÀ DI CAPITALE	(migliaia di lire per 1 milione)		
	Prima	Dopo	$\Delta P/\Delta K$
Produzione lorda vendibile	299	222	83
Prodotto netto	220	155	39

NOTIZIE SULL'AZIENDA

Giacitura: pianeggiante e in pendio - *Altitudine:* m. 150 s/m.

Natura del terreno: medio impasto; trattiene molta umidità.

Indirizzo produttivo prima della trasformazione: cerealicolo-zootecnico.

Indirizzo produttivo nella fase attuale: cerealicolo-zootecnico.

Rapporti fra proprietà e impresa: piccola proprietà coltivatrice.

Rapporti fra impresa e lavori: conduzione diretta.

Osservazioni particolari sulle condizioni dell'azienda nelle due fasi della trasformazione (iniziale e attuale): la trasformazione fondiaria è costituita dalla costruzione di un capannone, di un silos per la conservazione del foraggio, di un magazzino, di una concimaia e ampliamento della stalla. La realizzazione delle predette opere ha migliorato le condizioni dell'allevamento che è ora facilitato dalla presenza degli annessi necessari.

Breve descrizione del fondo, riguardo ai fabbricati, alla viabilità all'approvvigionamento di acqua potabile: il fondo è provvisto di energia elettrica ma non di acqua potabile.

Comprendorio - Destra Pescara	Tipo	Codice 1	Tipo di ordinamento (dopo la trasformazione)	Codice 6
Azienda N. 7 Ha. 5,1	Classe	3	Grado di variazione dell'ordinamento	1
Tipo di ordinamento (prima della trasformazione)		6	Obiettivo dell'investimento	3

1) DESTINAZIONE PRODUTTIVA	Prima	Dopo
Seminativo semplice asciutto Ha	—	—
Seminativo semplice irriguo »	2,5	3,0
Seminativo arborato »	1,8	1,8
Vigneto »	0,5	—
Oliveto »	—	—
Agrumeto »	—	—
Frutteto »	—	—
Prati, pascoli permanenti »	—	—
Boschi »	—	—
Tare e incolti »	0,3	0,3
Superficie aziendale »	5,1	5,1

2) INVESTIMENTI FONDIARI	(000/lire)	%
Abitazioni rurali	4900	68,1
Stalle, magazzini e altre costruzioni	1700	23,6
Attrezzature civili e viabilità	50	0,7
Sistemazioni e dissodamenti	50	0,7
Opere irrigue	500	6,9
Impianti arborei	—	—
Impianti di trasf. e conserv. prodotti	—	—
Totale	7200	100,0
Opere realizzate senza contributo Cassa	626	8,7
Altri investimenti necessari	—	—

3) CAPITALI DELLA AZIENDA	Valori globali (000/lire)			(000/lire per ettaro)	
	Prima	Dopo	Variazioni + —	Prima	Dopo
Fabbricati rurali	1050	7650	6600	206	1500
Viabilità e servizi	—	50	50	—	10
Sistemaz., irrig., alber.	150	700	550	29	137
Capitali fondiari	1200	8400	7200	235	1647
Bestiame	433	626	193	85	123
Macchine e attrezzi	400	1200	800	78	235
Prodotti di scorta	237	294	57	47	58
Capitali di anticipaz.	160	353	193	31	69
Capitali agrari	1230	2473	1243	241	485
Complesso	2430	10873	8443	476	2132

4) LAVORO	Prima	Dopo
Grado attività (g.l.u.)	321	321
— per ettaro	63	63
Unità lav. addette	1,3	1,3
— per ettaro	0,3	0,3

5) SCORTE	Prima	Dopo
Bovini	2	3
Ovini	4	4
Equini	—	—
Suini	—	—
Carico bestiame ql.	11,2	15,8
— per ettaro	2,2	3,1
Trattori N.	—	1

6) RISULTATO ECONOMICO DELLA TRASFOR.	Valori globali (000/lire)			(000/lire per ettaro)	
	Prima	Dopo	Variazioni + —	Prima	Dopo
Prod. lorda vendibile	1203	1640	437	236	322
Quote ammort. e manut.	55	315	260	11	62
Reintegr. e spese vive	264	391	127	52	77
Prodotto netto	884	934	50	173	183

7) COMPOSIZIONE DELLA P.L.V.	Percentuali	
	Prima	Dopo
Cereali	26,6	21,9
Sarchiate	—	—
Orticole	17,9	13,5
Arboree	10,9	4,7
Allev. zootecnici	44,6	59,9
Foraggiere	—	—
Totale	100,0	100,0

8) CAPIT. E PRODOTTO (Per unità lavorativa impiegata)	(000/lire)		
	Prima	Dopo	Variazioni + —
Capitali fondiari	923	6462	5539
Capitali agrari	946	1902	956
Complesso	1869	8364	6495
Produzione lorda vendibile	925	1262	337
Prodotto netto	680	718	38

9) PRODOTTO PER UNITÀ DI CAPITALE	(migliaia di lire per 1 milione)		
	Prima	Dopo	$\Delta P/\Delta K$
Produzione lorda vendibile	495	151	52
Prodotto netto	364	86	6

NOTIZIE SULL'AZIENDA

Giacitura: in pendio - *Altitudine:* m. 30 s/m.

Natura del terreno: argilloso di difficile lavorazione.

Indirizzo produttivo prima della trasformazione: cerealicolo-zootecnico.

Indirizzo produttivo nella fase attuale: cerealicolo-zootecnico.

Rapporti fra proprietà e impresa: proprietà imprenditrice.

Rapporti fra impresa e lavori: impresa coltivatrice.

Osservazioni particolari sulle condizioni dell'azienda nelle due fasi della trasformazione (iniziale e attuale): la trasformazione fondiaria è costituita da opere di costruzione e di restauro riguardanti il complesso edilizio aziendale. E' stato cioè creato e completato un complesso che risponde ai bisogni della produzione e soddisfa le esigenze degli agricoltori. La lieve intensificazione produttiva è dovuta anche all'aumento delle attrezzature agricole e del patrimonio zootecnico.

Breve descrizione del fondo, riguardo ai fabbricati, alla viabilità all'approvvigionamento di acqua potabile: il fondo è posto in posizione felice in prossimità della strada statale; è provvista di energia elettrica, mentre l'acqua potabile si attinge ad un pozzo.

Comprendorio - Destra Pescara	Codice	Tipo	1	Tipo di ordinamento (dopo la trasformazione)	6
Azienda N. 8 Ha. 54,6		Classe	5	Grado di variazione dell'ordinamento	1
Tipo di ordinamento (prima della trasformazione)			8	Obiettivo dell'investimento	5

1) DESTINAZIONE PRODUTTIVA		Prima	Dopo
Seminativo semplice asciutto	Ha	—	—
Seminativo semplice irriguo	»	40,4	41,0
Seminativo arborato	»	6,0	6,0
Vigneto	»	3,0	2,0
Oliveto	»	—	—
Agrumeto	»	—	—
Frutteto	»	1,0	1,0
Prati, pascoli permanenti	»	0,7	0,7
Boschi	»	2,3	2,3
Tare e incolti	»	1,6	1,6
Superficie aziendale	»	54,6	54,6

2) INVESTIMENTI FONDIARI		(000/lire)	%
Abitazioni rurali		4500	39,8
Stalle, magazzini e altre costruzioni		3200	28,3
Attrezzature civili e viabilità		100	0,9
Sistemazioni e dissodamenti		3500	31,0
Opere irrigue		—	—
Impianti arborei		—	—
Impianti di trasf. e conserv. prodotti		—	—
Totale		11300	100,0
Opere realizzate senza contributo Cassa		—	—
Altri investimenti necessari		—	—

3) CAPITALI DELLA AZIENDA	Valori globali (000/lire)			(000/lire per ettaro)	
	Prima	Dopo	Variazioni + —	Prima	Dopo
Fabbricati rurali	6400	14100	7700	117	258
Viabilità e servizi	100	200	100	2	4
Sistemaz., irrig., alber.	4400	7900	3500	81	144
Capitali fondiari	10900	22200	11300	200	406
Bestiame	2620	4565	1945	48	84
Macchine e attrezzi	1500	2400	900	27	44
Prodotti di scorta	2700	3760	1060	50	69
Capitali di anticipaz.	2237	2519	282	41	46
Capitali agrari	9057	13244	4187	166	243
Complesso	19957	35444	15487	366	649

4) LAVORO	Prima	Dopo
Grado attività (g.l.u.)	3385	3440
— per ettaro	62	63
Unità lav. addette	13,6	13,8
— per ettaro	0,2	0,3

5) SCORTE	Prima	Dopo
Bovini	10	18
Ovini	30	25
Equini	—	—
Suini	—	2
Carico bestiame	ql.	60,1
— per ettaro	1,1	1,8
Trattori N.	—	1

6) RISULTATO ECONOMICO DELLA TRASFOR.	Valori globali (000/lire)			(000/lire per ettaro)	
	Prima	Dopo	Variazioni + —	Prima	Dopo
Produz. lorda vendibile	13991	18859	4868	256	345
Quote ammort. e manut.	669	866	197	12	16
Reintegr. e spese vive	3805	4171	366	70	76
Prodotto netto	9517	13822	4305	174	253

7) COMPOSIZIONE DELLA P.L.V.	Percentuali	
	Prima	Dopo
Cereali	19,2	18,0
Sarchiate	20,4	18,1
Orticole	28,6	26,5
Arboree	20,2	12,9
Allev. zootecnici	11,6	24,5
Foraggere	—	—
Totale	100,0	100,0

8) CAPIT. E PRODOTTO (Per unità lavorativa impiegata)	(000/lire)		
	Prima	Dopo	Variazioni + —
Capitali fondiari	801	1609	808
Capitali agrari	666	960	294
Complesso	1467	2569	1102
Produzione lorda vendibile	1029	1367	338
Prodotto netto	700	1002	302

9) PRODOTTO PER UNITÀ DI CAPITALE	(migliaia di lire per 1 milione)		
	Prima	Dopo	ΔP/ΔK
Produzione lorda vendibile	701	532	314
Prodotto netto	477	390	278

NOTIZIE SULL'AZIENDA

Giacitura: pianeggiante - *Altitudine* m. 40 s/m.
Natura del terreno: medio impasto e argilloso (Ha. 20).
Indirizzo produttivo prima della trasformazione: cerealicolo-zootecnico-industriale.
Indirizzo produttivo nella fase attuale: cerealicolo-zootecnico-industriale.
Rapporti fra proprietà e impresa: proprietà imprenditrice.
Rapporti fra impresa e lavori: impresa capitalistica con mezzadri.
Osservazioni particolari sulle condizioni dell'azienda nelle due fasi della trasformazione (iniziale e attuale): le opere di miglioramento hanno influito positivamente sulle coltivazioni, elevando le produzioni ed il rendimento economico dell'azienda. Grande beneficio è stato tratto altresì dal miglioramento tecnico, dall'aumento di macchine ed attrezzature, dall'irrigazione e dall'avvicendamento delle colture specialmente le foraggere; l'aumentata produzione di foraggio consente di mantenere un carico di bestiame notevolmente superiore, con conseguente più abbondante letamazione che influisce in modo rilevante sulle produzioni.
Breve descrizione del fondo, riguardo ai fabbricati, alla viabilità all'approvvigionamento di acqua potabile: sul fondo, a breve distanza dalla S.S. Tiburtina Valeria, si accede mediante strada comunale. E' presente l'energia elettrica, mentre l'acqua potabile viene estratta da un pozzo aziendale.

Compendio - Destra Pescara	Tipo	Codice 1	Tipo di ordinamento (dopo la trasformazione)	Codice 3
Azienda N. 9 Ha. 21,6	Classe	4	Grado di variazione dell'ordinamento	1
Tipo di ordinamento (prima della trasformazione)		3	Obiettivo dell'investimento	5

1) DESTINAZIONE PRODUTTIVA		Prima	Dopo
Seminativo semplice asciutto	Ha	3,0	0,4
Seminativo semplice irriguo	»	14,3	17,3
Seminativo arborato	»	—	—
Vigneto	»	1,3	1,0
Oliveto	»	—	—
Agrumeto	»	—	—
Frutteto	»	—	—
Prati, pascoli permanenti	»	0,2	0,2
Boschi	»	1,6	1,5
Tare e incolti	»	1,2	1,2
Superficie aziendale	»	21,6	21,6

2) INVESTIMENTI FONDIARI	(000/lire)	%
Abitazioni rurali	1400	28,0
Stalle, magazzini e altre costruzioni	2400	48,0
Attrezzature civili e viabilità	—	—
Sistemazioni e dissodamenti	—	—
Opere irrigue	1200	24,0
Impianti arborei	—	—
Impianti di trasf. e conserv. prodotti	—	—
Totale	5000	100,0
Opere realizzate senza contributo Cassa	205	4,1
Altri investimenti necessari	—	—

3) CAPITALI DELLA AZIENDA	Valori globali (000/lire)			(000/lire per ettaro)	
	Prima	Dopo	Variazioni + -	Prima	Dopo
Fabbricati rurali	2500	6300	3800	116	292
Viabilità e servizi	100	100	—	5	5
Sistemaz., irrig., alber.	1900	3100	1200	88	143
Capitali fondiari	4500	9500	5000	209	440
Bestiame	2224	3248	1024	103	150
Macchine e attrezzi	300	200	-100	14	9
Prodotti di scorta	1170	1245	75	54	58
Capitali di anticipaz.	441	612	171	20	28
Capitali agrari	4135	5305	1170	191	245
Complesso	8635	14805	6170	400	685

4) LAVORO	Prima	Dopo
Grado attività (g.l.u.)	1318	1426
— per ettaro	61	66
Unità lav. addette	5,4	5,8
— per ettaro	0,3	0,3

5) SCORTE	Prima	Dopo
Bovini	8	12
Ovini	12	14
Equini	—	—
Suini	—	—
Carico bestiame	ql.	43,2
— per ettaro	2,0	2,9
Trattori N.	—	—

6) RISULTATO ECONOMICO DELLA TRASFOR.	Valori globali (000/lire)			(000/lire per ettaro)	
	Prima	Dopo	Variazioni + -	Prima	Dopo
Prod. lorda vendibile	3379	4088	709	156	189
Quote ammort. e manut.	212	486	274	10	23
Reintegr. e spese vive	670	738	68	31	34
Prodotto netto	2497	2864	367	115	132

7) COMPOSIZIONE DELLA P.L.V.	Percentuali	
	Prima	Dopo
Cereali	22,7	19,7
Sarchiate	12,1	11,7
Orticole	2,8	2,5
Arboree	26,3	19,6
Allev. zootecnici	36,1	46,5
Foraggere	—	—
Totale	100,0	100,0

8) CAPIT. E PRODOTTO (Per unità lavorativa impiegata)	(000/lire)		
	Prima	Dopo	Variazioni + -
Capitali fondiari	833	1638	805
Capitali agrari	766	915	149
Complesso	1599	2553	954
Produzione lorda vendibile	626	705	79
Prodotto netto	462	494	32

NOTIZIE SULL'AZIENDA

Giacitura: in pendio - Altitudine: m. 150 s/m.

Natura del terreno: argilloso-calcareo.

Indirizzo produttivo prima della trasformazione: cerealicolo-zootecnico.

Indirizzo produttivo nella fase attuale: zootecnico-cerealicolo.

Rapporti fra proprietà e impresa: proprietà imprenditrice.

Rapporti fra impresa e lavori: impresa capitalistica con mezzadri.

Osservazioni particolari sulle condizioni dell'azienda nelle due fasi della trasformazione (iniziale e attuale): la trasformazione fondiaria è costituita dalla esecuzione di varie opere in muratura e di un impianto irriguo. Alla realizzazione di quanto predetto è seguito un aumento nel bestiame. Le produzioni sono aumentate per il benefico impiego della irrigazione che ha permesso anche la stabilizzazione delle rese produttive.

Breve descrizione del fondo, riguardo ai fabbricati, alla viabilità all'approvvigionamento di acqua potabile: il fondo non presenta difficoltà di accesso, pur richiedendo opere di sistemazione ed una migliore viabilità interna.

9) PRODOTTO PER UNITÀ DI CAPITALE	(migliaia di lire per 1 milione)		
	Prima	Dopo	$\Delta P/\Delta K$
Produzione lorda vendibile	391	276	115
Prodotto netto	289	193	59

Compendio - Destra Pescara	Codice	Tipo	1	Tipo di ordinamento (dopo la trasformazione)	6
Azienda N. 10 Ha. 10,0		Classe	3	Grado di variazione dell'ordinamento	1
Tipo di ordinamento (prima della trasformazione)			6	Obiettivo dell'investimento	3

1) DESTINAZIONE PRODUTTIVA	Prima	Dopo
Seminativo semplice asciutto Ha	—	—
Seminativo semplice irriguo	7,5	7,8
Seminativo arborato	1,7	1,7
Vigneto	0,3	—
Oliveto	—	—
Agrumeto	—	—
Frutteto	—	—
Prati, pascoli permanenti	0,1	0,1
Boschi	—	—
Tare e incolti	0,4	0,4
Superficie aziendale	10,0	10,0

2) INVESTIMENTI FONDIARI	(000/lire)	%
Abitazioni rurali	2000	52,3
Stalle, magazzini e altre costruzioni	1800	47,1
Attrezzature civili e viabilità	20	0,6
Sistemazioni e dissodamenti	—	—
Opere irrigue	—	—
Impianti arborei	—	—
Impianti di trasf. e conserv. prodotti	—	—
Totale	3820	100,0
Opere realizzate senza contributo Cassa	1016	26,6
Altri investimenti necessari	—	—

3) CAPITALI DELLA AZIENDA	Valori globali (000/lire)			(000/lire per ettaro)	
	Prima	Dopo	Variazioni + —	Prima	Dopo
Fabbricati rurali	1000	4800	3800	100	480
Viabilità e servizi	80	100	20	8	10
Sistemaz., irrig., alber.	150	150	—	15	15
Capitali fondiari	1230	5050	3820	123	505
Bestiame	2065	2540	475	207	254
Macchine e attrezzi	220	200	-20	22	20
Prodotti di scorta	620	700	80	62	70
Capitali di anticipaz.	322	405	83	32	41
Capitali agrari	3227	3845	618	323	385
Complesso	4457	8895	4438	446	890

4) LAVORO	Prima	Dopo
Grado attività (g.l.u.)	660	670
— per ettaro	66	67
Unità lav. addette	2,6	2,7
— per ettaro	0,3	0,3

5) SCORTE	Prima	Dopo
Bovini	8	9
Ovini	4	4
Equini	1	1
Suini	—	—
Carico bestiame ql.	42,0	47,0
— per ettaro	4,2	4,7
Trattori N.	—	—

6) RISULTATO ECONOMICO DELLA TRASFOR.	Valori globali (000/lire)			(000/lire per ettaro)	
	Prima	Dopo	Variazioni + —	Prima	Dopo
Prod. lorda vendibile	2579	2981	402	258	298
Quote ammort. e manut.	128	235	107	13	23
Reintegr. e spese vive	516	575	59	52	58
Prodotto netto	1935	2171	236	193	217

7) COMPOSIZIONE DELLA P.L.V.	Percentuali	
	Prima	Dopo
Cereali	27,3	27,1
Sarchiate	12,6	11,5
Orticole	2,1	2,0
Arboree	3,6	0,3
Allev. zootecnici	54,4	59,1
Foraggiere	—	—
Totale	100,0	100,0

8) CAPIT. E PRODOTTO (Per unità lavorativa impiegata)	(000/lire)		
	Prima	Dopo	Variazioni + —
Capitali fondiari	473	1870	1397
Capitali agrari	1241	1424	183
Complesso	1714	3294	1580
Produzione lorda vendibile	992	1104	112
Prodotto netto	744	804	60

NOTIZIE SULL'AZIENDA

Giacitura: pianeggiante - Altitudine: m. 30 s/m.

Natura del terreno: medio impasto.

Indennizzo produttivo prima della trasformazione: zootecnico-cerealicolo.

Indirizzo produttivo nella fase attuale: zootecnico-cerealicolo.

Rapporti fra proprietà e impresa: proprietà imprenditrice.

Rapporti fra impresa e lavori: impresa coltivatrice.

Osservazioni particolari sulle condizioni dell'azienda nelle due fasi della trasformazione (iniziale e attuale): le condizioni generali di produttività dell'azienda sono soddisfacenti, per la presenza dell'irrigazione e le opere di miglioramento hanno elevato notevolmente il rendimento economico del fondo.

Breve descrizione del fondo, riguardo ai fabbricati, alla viabilità all'approvvigionamento di acqua potabile: i fabbricati, sufficienti ma non abbondanti, conferiscono soddisfacenti condizioni di alloggio alle persone e di ricovero agli animali. E' presente l'illuminazione elettrica, l'acqua potabile viene estratta da un pozzo.

9) PRODOTTO PER UNITA' DI CAPITALE	(migliaia di lire per 1 milione)		
	Prima	Dopo	$\Delta P/\Delta K$
Produzione lorda vendibile	579	335	91
Prodotto netto	434	244	53

Comprendorio - Destra Pescara	Codice	Tipo	1	Tipo di ordinamento (dopo la trasformazione)	Codice	6
Azienda N. 11 Ha. 7,0		Classe	3	Grado di variazione dell'ordinamento		1
Tipo di ordinamento (prima della trasformazione)			6	Obiettivo ³ dell'investimento		5

1) DESTINAZIONE PRODUTTIVA	Prima	Dopo
Seminativo semplice asciutto Ha	—	—
Seminativo semplice irriguo >	6,3	6,0
Seminativo arborato >	—	—
Vigneto >	0,3	0,3
Oliveto >	—	—
Agrumeto >	—	—
Frutteto >	—	0,3
Prati, pascoli permanenti >	0,1	0,1
Boschi >	—	—
Tare e incolti >	0,3	0,3
Superficie aziendale >	7,0	7,0

2) INVESTIMENTI FONDIARI	(000/lire)	%
Abitazioni rurali	—	—
Stalle, magazzini e altre costruzioni	3450	60,3
Attrezzature civili e viabilità	—	—
Sistemazioni e dissodamenti	120	2,1
Opere irrigue	1800	31,5
Impianti arborei	350	6,1
Impianti di trasf. e conserv. prodotti	—	—
Totale	5720	100,0
Opere realizzate senza contributo Cassa	499	8,7
Altri investimenti necessari	—	—

3) CAPITALI DELLA AZIENDA	Valori globali (000/lire)			(000/lire per ettaro)	
	Prima	Dopo	Variazioni + —	Prima	Dopo
Fabbricati rurali	2000	5450	3450	286	779
Viabilità e servizi	100	100	—	14	14
Sistemaz., irrig., alber.	50	2320	2270	7	331
Capitali fondiari	2150	7870	5720	307	1124
Bestiame	879	1405	526	126	201
Macchine e attrezzi	250	280	30	36	40
Prodotti di scorta	555	715	160	79	102
Capitali di anticipaz.	238	457	219	34	65
Capitali agrari	1922	2857	935	275	408
Complesso	4072	10727	6655	582	1532

4) LAVORO	Prima	Dopo
Grado attività (g.l.u.)	497	574
— per ettaro	71	82
Unità lav. addette	2,0	2,3
— per ettaro	0,3	0,3

5) SCORTE	Prima	Dopo
Bovini	4	4
Ovini	3	5
Equini	—	—
Suini	—	—
Carico bestiame ql.	21,0	21,0
— per ettaro	3,0	3,0
Trattori N.	—	—

6) RISULTATO ECONOMICO DELLA TRASFOR.	Valori globali (000/lire)			(000/lire per ettaro)	
	Prima	Dopo	Variazioni + —	Prima	Dopo
Prod. lorda vendibile	1868	3348	1480	267	478
Quote ammort. e manut.	102	402	300	15	57
Reintegr. e spese vive	373	512	139	53	73
Prodotto netto	1393	2434	1041	199	348

7) COMPOSIZIONE DELLA P.L.V.	Percentuali	
	Prima	Dopo
Cereali	31,2	15,3
Sarchiate	20,8	11,2
Orticole	9,1	27,5
Arboree	7,2	8,2
Allev. zootecnici	31,7	37,8
Foraggere	—	—
Totale	100,0	100,0

8) CAPIT. E PRODOTTO (Per unità lavorativa impiegata)	(000/lire)		
	Prima	Dopo	Variazioni + —
Capitali fondiari	1075	3422	2347
Capitali agrari	961	1242	281
Complesso	2036	4664	2628
Produzione lorda vendibile	934	1456	522
Prodotto netto	697	1058	361

9) PRODOTTO PER UNITÀ DI CAPITALE	(migliaia di lire per 1 milione)		
	Prima	Dopo	ΔP/ΔK
Produzione lorda vendibile	459	312	222
Prodotto netto	342	227	156

NOTIZIE SULL'AZIENDA

Giacitura: pianeggiante - *Altitudine:* m. 40 s/m.

Natura del terreno: argilloso-calcareo.

Indirizzo produttivo prima della trasformazione: cerealicolo-zootecnico.

Indirizzo produttivo nella fase attuale: zootecnico-cerealicolo-orticolo.

Rapporti fra proprietà e impresa: proprietà imprenditrice.

Rapporti fra impresa e lavori: impresa capitalistica con mezzadri.

Osservazioni particolari sulle condizioni dell'azienda nelle due fasi della trasformazione (iniziale e attuale): la trasformazione fondiaria è stata attuata con la costruzione di una stalla per 14 capi bovini, un ovile per 8 capi, un porcile, un pollaio, forno e concimaia; con la costruzione di un pozzo e di un impianto irriguo. I risultati ottenuti successivamente alla esecuzione di opere di miglioramento — grazie soprattutto alla irrigazione — sono positivi, anche in considerazione della non rilevante superficie del fondo.

Breve descrizione del fondo, riguardo ai fabbricati, alla viabilità all'approvvigionamento di acqua potabile: il fondo dista dalla S.S. Tiburtina Valeria m. 300, vi si accede con strada comunale e strada poderali; è presente l'energia elettrica.

5 - Compensorio di bonifica Piana di Sibari
18 aziende

Compendio - Piana di Sibari	Codice	Tipo	2	Tipo di ordinamento (dopo la trasformazione)	6
Azienda N. 1 Ha. 23,0		Classe	4	Grado di variazione dell'ordinamento	1
Tipo di ordinamento (prima della trasformazione)			6	Obiettivo dell'investimento	3

1) DESTINAZIONE PRODUTTIVA		Prima	Dopo
Seminativo semplice asciutto	Ha	—	—
Seminativo semplice irriguo	»	22,0	20,0
Seminativo arborato	»	—	—
Vigneto	»	—	—
Oliveto	»	—	—
Agrumeto	»	—	—
Frutteto	»	—	—
Prati, pascoli permanenti	»	0,5	0,5
Boschi	»	—	2,0
Tare e incolti	»	0,5	0,5
Superficie aziendale	»	23,0	23,0

2) INVESTIMENTI FONDIARI		(000/lire)	%
Abitazioni rurali		3000	14,5
Stalle, magazzini e altre costruzioni		5000	24,1
Attrezzature civili e viabilità		4000	19,3
Sistemazioni e dissodamenti		3000	14,5
Opere irrigue		5500	26,5
Impianti arborei		240	1,1
Impianti di trasf. e conserv. prodotti		—	—
Totale		20740	100,0
Opere realizzate senza contributo Cassa		—	—
Altri investimenti necessari		8000	—

3) CAPITALI DELLA AZIENDA	Valori globali (000/lire)			(000/lire per ettaro)	
	Prima	Dopo	Variazioni + -	Prima	Dopo
Fabbricati rurali	—	8000	8000	—	348
Viabilità e servizi	—	4000	4000	—	174
Sistemaz., irrig., alber.	—	8740	8740	—	380
Capitali fondiari	—	20740	20740	—	902
Bestiame	5000	3200	-1800	217	139
Macchine e attrezzi	10740	9650	-1090	467	420
Prodotti di scorta	1152	2510	1358	50	109
Capitali di anticipaz.	—	—	—	—	—
Capitali agrari	16892	15360	-1532	734	668
Complesso	16892	36100	19208	734	1570

4) LAVORO	Prima	Dopo
Grado attività (g.l.u.)	1288	1288
— per ettaro	56	56
Unità lav. addette	5,2	5,2
— per ettaro	0,2	0,2

5) SCORTE	Prima	Dopo
Bovini	8	15
Ovini	15	—
Equini	—	—
Suini	—	—
Carico bestiame	ql.	44,5
— per ettaro		1,9
Trattori N.	3	3

6) RISULTATO ECONOMICO DELLA TRASFOR.	Valori globali (000/lire)			(000/lire per ettaro)	
	Prima	Dopo	Variazioni + -	Prima	Dopo
Prod. lorda vendibile	4402	7084	2682	191	308
Quote ammort. e manut.	425	2111	1686	18	92
Reintegr. e spese vive	427	1390	963	19	60
Prodotto netto	3550	3583	33	154	156

7) COMPOSIZIONE DELLA P.L.V.	Percentuali	
	Prima	Dopo
Cereali	17,7	—
Sarchiate	—	—
Orticole	62,2	33,7
Arboree	—	4,2
Allev. zootecnici	20,1	62,1
Foraggere	—	—
Totale	100,0	100,0

8) CAPIT. E PRODOTTO (Per unità lavorativa impiegata)	(000/lire)		
	Prima	Dopo	Variazioni + -
Capitali fondiari	—	3988	3988
Capitali agrari	3248	2954	-294
Complesso	3248	6942	3694
Produzione lorda vendibile	847	1363	516
Prodotto netto	683	689	6

9) PRODOTTO PER UNITÀ DI CAPITALE	(migliaia di lire per 1 milione)		
	Prima	Dopo	ΔP/ΔK
Produzione lorda vendibile	261	196	140
Prodotto netto	210	99	2

NOTIZIE SULL'AZIENDA

Giacitura: pianeggiante - *Altitudine:* m. 65 s/m.
Natura del terreno: alluvionale di medio impasto.
Indirizzo produttivo prima della trasformazione: cerealicolo.
Indirizzo produttivo nella fase attuale: zootecnico.
Rapporti fra proprietà e impresa: proprietà imprenditrice.
Rapporti fra impresa e lavoro: impresa capitalistica con salariati fissi e avventizi.
Osservazioni particolari sulle condizioni dell'azienda nelle due fasi della trasformazione (iniziale e attuale): l'azienda prima della trasformazione era costituita da un unico grande appezzamento di terreno privo di ogni tipo di investimenti. L'avvicendamento culturale era quello tipico delle zone irrigue della zona: biennale rinnovo-grano. Quello attuale, dopo la trasformazione, è invece medica-rinnovo con la scomparsa totale della coltivazione del grano.
Breve descrizione del fondo, riguardo ai fabbricati, alla viabilità all'approvvigionamento di acqua potabile: l'azienda dista circa 14 km. dal Comune di Bisignano. I fabbricati esistenti risultano così costituiti: n. 2 abitazioni per complessivi 6 vani; stalle per n. 18 capi grossi; fienile per 200 ql.; una porcilaia per n. 4 capi ed una tettoia per macchine ed attrezzi di mq. 60.

Comprendorio - Piana di Sibari	Codice	Tipo	2	Tipo di ordinamento (dopo la trasformazione)	1
Azienda N. 2 Ha. 3,9		Classe	2	Grado di variazione dell'ordinamento	2
Tipo di ordinamento (prima della trasformazione)			1	Obiettivo dell'investimento	3

1) DESTINAZIONE PRODUTTIVA		Prima	Dopo
Seminativo semplice asciutto	Ha	3,9	3,9
Seminativo semplice irriguo	»	—	—
Seminativo arborato	»	—	—
Vigneto	»	—	—
Oliveto	»	—	—
Agrumeto	»	—	—
Frutteto	»	—	—
Prati, pascoli permanenti	»	—	—
Boschi	»	—	—
Tare e incolti	»	—	—
Superficie aziendale	»	3,9	3,9

2) INVESTIMENTI FONDIARI	(000/lire)	%
Abitazioni rurali	—	—
Stalle, magazzini e altre costruzioni	1800	100,0
Attrezzature civili e viabilità	—	—
Sistemazioni e dissodamenti	—	—
Opere irrigue	—	—
Impianti arborei	—	—
Impianti di trasf. e conserv. prodotti	—	—
Totale	1800	100,0
Opere realizzate senza contributo Cassa	500	27,8
Altri investimenti necessari	—	—

3) CAPITALI DELLA AZIENDA	Valori globali (000/lire)			(000/lire per ettaro)	
	Prima	Dopo	Variazioni + -	Prima	Dopo
Fabbricati rurali	3500	5300	1800	897	1359
Viabilità e servizi	—	—	—	—	—
Sistemaz., irrig., alber.	—	—	—	—	—
Capitali fondiari	3500	5300	1800	897	1359
Bestiame	—	550	550	—	141
Macchine e attrezzi	45	78	33	12	20
Prodotti di scorta	16	231	215	4	59
Capitali di anticipaz.	—	—	—	—	—
Capitali agrari	61	859	798	16	220
Complesso	3561	6159	2598	913	1579

4) LAVORO	Prima	Dopo
Grado attività (g.l.u.)	152	222
— per ettaro	39	57
Unità lav. addette	0,6	0,9
— per ettaro	0,2	0,2

5) SCORTE	Prima	Dopo
Bovini	—	3
Ovini	—	—
Equini	—	—
Suini	—	—
Carico bestiame ql.	—	12,1
— per ettaro	—	3,1
Trattori N.	—	—

6) RISULTATO ECONOMICO DELLA TRASFOR.	Valori globali (000/lire)			(000/lire per ettaro)	
	Prima	Dopo	Variazioni + -	Prima	Dopo
Prod. lorda vendibile	582	1255	673	149	322
Quote ammort. e manut.	113	193	80	29	49
Reintegr. e spese vive	66	307	241	17	79
Prodotto netto	403	755	352	103	194

7) COMPOSIZIONE DELLA P.L.V.	Percentuali	
	Prima	Dopo
Cereali	15,8	7,8
Sarchiate	29,3	12,8
Orticole	—	—
Arboree	—	—
Allev. zootecnici	24,0	79,4
Foraggiere	30,9	—
Totale	100,0	100,0

8) CAPIT. E PRODOTTO (Per unità lavorativa impiegata)	(000/lire)		
	Prima	Dopo	Variazioni + -
Capitali fondiari	5833	5888	55
Capitali agrari	102	955	853
Complesso	5935	6843	908
Produzione lorda vendibile	970	1394	424
Prodotto netto	672	839	167

9) PRODOTTO PER UNITÀ DI CAPITALE	(migliaia di lire per 1 milione)		
	Prima	Dopo	$\Delta P/\Delta K$
Produzione lorda vendibile	163	204	259
Prodotto netto	113	123	135

NOTIZIE SULL'AZIENDA

Giacitura: pianeggiante - *Altitudine:* m. 160 s/m.
Natura del terreno: di medio impasto tendente allo sciolto.
Indirizzo produttivo prima della trasformazione: cerealicolo
Indirizzo produttivo nella fase attuale: zootecnico-cerealicolo.
Rapporti fra proprietà e impresa: proprietà imprenditrice.
Rapporti fra impresa e lavori: impresa coltivatrice.
Osservazioni particolari sulle condizioni dell'azienda nelle due fasi della trasformazione (iniziale e attuale): la trasformazione ha interessato la costruzione di 1 stalla con attiguo fienile, di un porcile e di una concimaia. Attiguo al vecchio fabbricato è stato costruito un pollaio ed il forno. In effetti la trasformazione realizzata, anche se non ha modificato l'ordinamento culturale, ha permesso l'allevamento del bestiame, prima inesistente.
Breve descrizione del fondo, riguardo ai fabbricati, alla viabilità all'approvvigionamento di acqua potabile: l'azienda dispone attualmente di una dotazione di fabbricati sufficiente alle esigenze del nuovo indirizzo produttivo. La viabilità è buona. Manca l'acqua potabile e l'energia elettrica.

Comprendorio - Piana di Sibari	Tipo	Codice 2	Tipo di ordinamento (dopo la trasformazione)	Codice 2
Azienda N. 3 Ha. 160,6	Classe	6	Grado di variazione dell'ordinamento	2
Tipo di ordinamento (prima della trasformazione)		2	Obiettivo dell'investimento	2

1) DESTINAZIONE PRODUTTIVA		Prima	Dopo
Seminativo semplice asciutto	Ha	30,0	30,0
Seminativo semplice irriguo	»	—	—
Seminativo arborato	»	80,0	80,0
Vigneto	»	25,0	25,0
Oliveto	»	—	—
Agrumeto	»	—	—
Frutteto	»	20,0	20,0
Prati, pascoli permanenti	»	2,0	2,0
Boschi	»	2,0	2,0
Tare e incolti	»	1,6	1,6
Superficie aziendale	»	160,6	160,6

2) INVESTIMENTI FONDIARI	(000/lire)	%
Abitazioni rurali	—	—
Stalle, magazzini e altre costruzioni	—	—
Attrezzature civili e viabilità	—	—
Sistemazioni e dissodamenti	—	—
Opere irrigue	—	—
Impianti arborei	—	—
Impianti di trasf. e conserv. prodotti	11500	100,0
Totale	11500	100,0
Opere realizzate senza contributo Cassa	—	—
Altri investimenti necessari	9150	—

3) CAPITALI DELLA AZIENDA	Valori globali (000/lire)			(000/lire per ettaro)	
	Prima	Dopo	Variazioni + -	Prima	Dopo
Fabbricati rurali	31700	43200	11500	197	269
Viabilità e servizi	6000	6000	—	38	38
Sistemaz., irrig., alber.	24575	24575	—	153	153
Capitali fondiari	62275	73775	11500	388	460
Bestiame	12390	12390	—	77	77
Macchine e attrezzi	7000	12000	5000	44	75
Prodotti di scorta	3698	3698	—	23	23
Capitali di anticipaz.	—	—	—	—	—
Capitali agrari	23088	28088	5000	144	175
Complesso	85363	101863	16500	532	635

4) LAVORO	Prima	Dopo
Grado attività (g.l.u.)	8994	8994
— per ettaro	56	56
Unità lav. addette	36,2	36,2
— per ettaro	0,2	0,2

5) SCORTE	Prima	Dopo
Bovini	32	32
Ovini	200	200
Equini	18	18
Suini	12	12
Carico bestiame ql.	305,1	305,1
— per ettaro	1,9	1,9
Trattori N.	1	1

6) RISULTATO ECONOMICO DELLA TRASFOR.	Valori globali (000/lire)			(000/lire per ettaro)	
	Prima	Dopo	Variazioni + -	Prima	Dopo
Prod. lorda vendibile	38928	39248	320	242	244
Quote ammort. e manut.	2350	4277	1927	15	27
Reintegr. e spese vive	2532	2011	-521	16	12
Prodotto netto	34046	32960	-1086	211	205

7) COMPOSIZIONE DELLA P.L.V.	Percentuali	
	Prima	Dopo
Cereali	16,6	15,7
Sarchiate	1,4	1,6
Orticole	1,3	1,4
Arboree	44,6	44,8
Allev. zootecnici	36,1	36,5
Foraggere	—	—
Totale	100,0	100,0

8) CAPIT. E PRODOTTO (Per unità lavorativa impiegata)	(000/lire)		
	Prima	Dopo	Variazioni + -
Capitali fondiari	1720	2038	318
Capitali agrari	638	776	138
Complesso	2358	2814	456
Produzione lorda vendibile	1075	1084	9
Prodotto netto	940	910	-30

NOTIZIE SULL'AZIENDA

Giacitura: parte in pianura e parte in collina - *Altitudine* m. 200-250 s/m.
Indirizzo produttivo prima della trasformazione: zootecnico-olivicolo-viticolo-misto.
Indirizzo produttivo nella fase attuale: zootecnico-olivicolo-viticolo-misto.
Rapporti fra proprietà e impresa: proprietà imprenditrice.
Rapporti fra impresa e lavori: impresa capitalistica con salariati e mezzadri.
Osservazioni particolari sulle condizioni dell'azienda nelle due fasi della trasformazione (iniziale e attuale): la trasformazione ha riguardato la costruzione di un grande frantoio aziendale. L'ordinamento produttivo, non ha subito nessuna modificazione.
Breve descrizione del fondo, riguardo ai fabbricati, alla viabilità all'approvvigionamento di acqua potabile: la dotazione dei fabbricati è sufficiente alle normali esigenze aziendali. La viabilità per l'accesso all'azienda e quella interaziendale è in buone condizioni. I poderi e gli altri fabbricati aziendali sono forniti di energia elettrica, ma sprovvisti di acquedotti. Per soddisfare le esigenze di acqua potabile ci si serve di pozzi poderali e interpoderali.

9) PRODOTTO PER UNITÀ DI CAPITALE	(migliaia di lire per 1 milione)		
	Prima	Dopo	$\Delta P/\Delta K$
Produzione lorda vendibile	456	385	19
Prodotto netto	399	323	-66

Comprendorio - Piana di Sibari	Tipo	2	Tipo di ordinamento (dopo la trasformazione)	1
Azienda N. 4 Ha. 143,4	Classe	6	Grado di variazione dell'ordinamento	0
Tipo di ordinamento (prima della trasformazione)		0	Obiettivo dell'investimento	6

1) DESTINAZIONE PRODUTTIVA	Prima	Dopo
Seminativo semplice asciutto Ha	20,0	102,0
Seminativo semplice irriguo »	—	—
Seminativo arborato »	—	—
Vigneto »	—	—
Oliveto »	—	—
Agrumeto »	—	—
Frutteto »	—	—
Prati, pascoli permanenti »	123,0	41,0
Boschi »	—	—
Tare e incolti »	0,4	0,4
Superficie aziendale »	143,4	143,4

2) INVESTIMENTI FONDIARI	(000/lire)	%
Abitazioni rurali	5500	57,9
Stalle, magazzini e altre costruzioni	1500	15,8
Attrezzature civili e viabilità	2000	21,2
Sistemazioni e dissodamenti	—	—
Opere irrigue	500	5,2
Impianti arborei	—	—
Impianti di trasf. e conserv. prodotti	—	—
Totale	9500	100,0
Opere realizzate senza contributo Cassa	—	—
Altri investimenti necessari	—	—

3) CAPITALI DELLA AZIENDA	Valori globali (000/lire)			(000/lire per ettaro)	
	Prima	Dopo	Variazioni + -	Prima	Dopo
Fabbricati rurali	500	7500	7000	3	52
Viabilità e servizi	—	2000	2000	—	14
Sistemaz., irrig., alber.	—	500	500	—	3
Capitali fondiari	500	10000	9500	3	69
Bestiame	—	—	—	—	—
Macchine e attrezzi	2000	11000	9000	14	77
Prodotti di scorta	93	1040	947	1	7
Capitali di anticipaz.	—	—	—	—	—
Capitali agrari	2093	12040	9947	15	84
Complesso	2593	22040	19447	18	153

4) LAVORO	Prima	Dopo
Grado attività (g.l.u.)	1147	2725
— per ettaro	8	19
Unità lav. addette	4,6	10,9
— per ettaro	0,03	0,1

5) SCORTE	Prima	Dopo
Bovini	—	—
Ovini	—	—
Equini	—	—
Suini	—	—
Carico bestiame ql.	—	—
— per ettaro	—	—
Trattori N.	1	5

6) RISULTATO ECONOMICO DELLA TRASFOR.	Valori globali (000/lire)			(000/lire per ettaro)	
	Prima	Dopo	Variazioni + -	Prima	Dopo
Produz. lorda vendibile	3537	16410	12873	25	114
Quote ammort. e manut.	304	2129	1825	2	15
Reintegr. e spese vive	316	1832	1516	3	13
Prodotto netto	2917	12449	9532	20	86

7) COMPOSIZIONE DELLA P.L.V.	Percentuali	
	Prima	Dopo
Cereali	29,7	83,6
Sarchiate	22,8	—
Orticole	—	—
Arboree	—	—
Allev. zootecnici	10,8	3,6
Foraggiere	36,7	12,8
Totale	100,0	100,0

8) CAPIT. E PRODOTTO (Per unità lavorativa impiegata)	(000/lire)		
	Prima	Dopo	Variazioni + -
Capitali fondiari	109	917	808
Capitali agrari	455	1105	650
Complesso	564	2022	1458
Produzione lorda vendibile	769	1506	737
Prodotto netto	634	1142	508

9) PRODOTTO PER UNITÀ DI CAPITALE	(migliaia di lire per 1 milione)		
	Prima	Dopo	$\Delta P/\Delta K$
Produzione lorda vendibile	1364	745	662
Prodotto netto	1125	565	490

NOTIZIE SULL'AZIENDA

Giacitura: pianeggiante - Altitudine: m. 80 s/m.

Natura del terreno: argillosa-calcareo tendente al compatto.

Indirizzo produttivo prima della trasformazione: cerealicolo.

Indirizzo produttivo nella fase attuale: cerealicolo.

Rapporti fra proprietà e impresa: affittanza.

Rapporti fra impresa e lavori: impresa capitalistica con salariati.

Osservazioni particolari sulle condizioni dell'azienda nelle due fasi della trasformazione (iniziale e attuale): la trasformazione ha riguardato la costruzione di un fabbricato rurale di 6 vani ed accessori, un fienile, un tratto di m. 1.000 di strada aziendale ed un pozzo per acqua potabile. La trasformazione, pertanto, non ha provocato nessuna modifica dell'ordinamento produttivo. Si è avuta, invece, una intensificazione di quello preesistente ed una migliore valorizzazione della superficie aziendale.

Breve descrizione del fondo, riguardo ai fabbricati, alla viabilità all'approvvigionamento di acqua potabile: l'attuale dotazione di fabbricati è sufficiente alla normale esigenza aziendale. La viabilità è ottima. Manca l'acquedotto.

Comprendorio - Piana di Sibari	Tipo	Codice	2	Tipo di ordinamento (dopo la trasformazione)	Codice	7
Azienda N. 5 Ha. 9,7	Classe	3		Grado di variazione dell'ordinamento	0	
Tipo di ordinamento (prima della trasformazione)	2			Obiettivo dell'investimento	6	

1) DESTINAZIONE PRODUTTIVA		Prima	Dopo
Seminativo semplice asciutto	Ha	7,9	4,9
Seminativo semplice irriguo	»	—	3,0
Seminativo arborato	»	—	—
Vigneto	»	—	—
Oliveto	»	—	—
Agrumeto	»	1,5	1,5
Frutteto	»	—	—
Prati, pascoli permanenti	»	0,2	0,2
Boschi	»	—	—
Tare e incolti	»	0,1	0,1
Superficie aziendale	»	9,7	9,7

2) INVESTIMENTI FONDIARI		(000/lire)	%
Abitazioni rurali		1000	37,0
Stalle, magazzini e altre costruzioni		1700	63,0
Attrezzature civili e viabilità		—	—
Sistemazioni e dissodamenti		—	—
Opere irrigue		—	—
Impianti arborei		—	—
Impianti di trasf. e conserv. prodotti		—	—
Totale		2700	100,0
Opere realizzate senza contributo Cassa		—	—
Altri investimenti necessari		—	—

3) CAPITALI DELLA AZIENDA	Valori globali (000/lire)			(000/lire per ettaro)	
	Prima	Dopo	Variazioni + —	Prima	Dopo
Fabbricati rurali	2000	4700	2700	206	485
Viabilità e servizi	—	—	—	—	—
Sistemaz., irrig., alber.	650	650	—	67	67
Capitali fondiari	2650	5350	2700	273	552
Bestiame	110	1060	950	11	109
Macchine e attrezzi	150	150	—	15	15
Prodotti di scorta	100	606	506	11	63
Capitali di anticipaz.	—	—	—	—	—
Capitali agrari	360	1816	1456	37	187
Complesso	3010	7166	4156	310	739

4) LAVORO		Prima	Dopo
Grado attività (g.l.u.)		398	640
— per ettaro		41	66
Unità lav. addette		1,6	2,6
— per ettaro		0,2	0,3

5) SCORTE		Prima	Dopo
Bovini		—	5
Ovini		—	—
Equini		1	1
Suini		—	—
Carico bestiame	ql.	4,9	24,3
— per ettaro		0,5	2,5
Trattori N.		—	—

6) RISULTATO ECONOMICO DELLA TRASFOR.	Valori globali (000/lire)			(000/lire per ettaro)	
	Prima	Dopo	Variazioni + —	Prima	Dopo
Prod. lorda vendibile	1461	2444	983	151	252
Quote ammort. e manut.	113	245	132	12	25
Reintegr. e spese vive	173	260	87	18	27
Prodotto netto	1175	1939	764	121	200

7) COMPOSIZIONE DELLA P.L.V.	Percentuali	
	Prima	Dopo
Cereali	24,0	12,5
Sarchiate	21,8	4,6
Orticole	—	—
Arboree	43,2	25,8
Allev. zootecnici	11,0	57,1
Foraggiere	—	—
Totale	100,0	100,0

8) CAPIT. E PRODOTTO (Per unità lavorativa impiegata)	(000/lire)		
	Prima	Dopo	Variazioni + —
Capitali fondiari	1656	2058	402
Capitali agrari	225	698	473
Complesso	1881	2756	875
Produzione lorda vendibile	913	940	27
Prodotto netto	734	746	12

9) PRODOTTO PER UNITÀ DI CAPITALE	(migliaia di lire per 1 milione)		
	Prima	Dopo	ΔP/ΔK
Produzione lorda vendibile	485	341	237
Prodotto netto	390	271	184

NOTIZIE SULL'AZIENDA

Giacitura: pianeggiante - *Altitudine:* m. 80-100 s/m.

Natura del terreno: argilloso-calcareo di origine quaternaria.

Indirizzo produttivo prima della trasformazione: cerealicolo-agrumicolo.

Indirizzo produttivo nella fase attuale: zootecnico-agrumicolo-cerealicolo.

Rapporti fra proprietà e impresa: proprietà imprenditrice.

Rapporti fra imprese e lavori: impresa capitalistica con salariati e compartecipanti.

Osservazioni particolari sulle condizioni dell'azienda nelle due fasi della trasformazione (iniziale e attuale): la trasformazione ha riguardato l'ampliamento del fabbricato per abitazione esistente e la costruzione di una stalla per 6 capi, di una concimaia, di 1 magazzino e 1 forno ed una cabina di trasformazione. L'effetto della realizzazione del miglioramento è stato quello di far variare l'indirizzo produttivo dell'azienda. Esso, infatti, è passato da cerealicolo-agrumicolo a quello zootecnico-agrumicolo-cerealicolo.

Breve descrizione del fondo, riguardo ai fabbricati, alla viabilità all'approvvigionamento di acqua potabile: attualmente la dotazione di fabbricati aziendali è sufficiente. La viabilità di accesso all'azienda è buona e tale da consentire il transito anche ad autoveicoli pesanti. L'acqua potabile viene attinta da un pozzo.

Compendio - Piana di Sibari	Tipo	2	Tipo di ordinamento (dopo la trasformazione)	4
Azienda N. 6 Ha. 24,0	Classe	4	Grado di variazione dell'ordinamento	0
Tipo di ordinamento (prima della trasformazione)		2	Obiettivo dell'investimento	4

1) DESTINAZIONE PRODUTTIVA		Prima	Dopo
Seminativo semplice asciutto	Ha	18,2	15,7
Seminativo semplice irriguo	»	—	2,5
Seminativo arborato	»	—	—
Vigneto	»	—	—
Oliveto	»	5,3	5,3
Agrumeto	»	—	—
Frutteto	»	—	—
Prati, pascoli permanenti	»	0,3	0,3
Boschi	»	—	—
Tare e incolti	»	0,2	0,2
Superficie aziendale	»	24,0	24,0

2) INVESTIMENTI FONDIARI	(000/lire)	%
Abitazioni rurali	2500	26,3
Stalle, magazzini e altre costruzioni	4100	43,2
Attrezzature civili e viabilità	900	9,5
Sistemazioni e dissodamenti	—	—
Opere irrigue	1800	18,9
Impianti arborei	200	2,1
Impianti di trasf. e conserv. prodotti	—	—
Totale	9500	100,0
Opere realizzate senza contributo Cassa	—	—
Altri investimenti necessari	—	—

3) CAPITALI DELLA AZIENDA	Valori globali (000/lire)			(000/lire per ettaro)	
	Prima	Dopo	Variazioni + -	Prima	Dopo
Fabbricati rurali	1100	7700	6600	46	321
Viabilità e servizi	—	900	900	—	38
Sistemaz., irrig., alber.	—	2000	2000	—	83
Capitali fondiari	1100	10600	9500	46	442
Bestiame	1680	4120	2440	70	172
Macchine e attrezzi	225	1680	1455	9	70
Prodotti di scorta	500	2002	1502	21	83
Capitali di anticipaz.	—	—	—	—	—
Capitali agrari	2405	7802	5397	100	325
Complesso	3505	18402	14897	146	767

4) LAVORO	Prima	Dopo
Grado attività (g.l.u.)	936	1080
— per ettaro	39	45
Unità lav. addette	3,8	4,4
— per ettaro	0,1	0,2

5) SCORTE	Prima	Dopo
Bovini	8	20
Ovini	—	—
Equini	1	1
Suini	—	—
Carico bestiame	ql. 43,2	103,2
— per ettaro	1,8	4,3
Trattori N.	—	—

6) RISULTATO ECONOMICO DELLA TRASFOR.	Valori globali (000/lire)			(000/lire per ettaro)	
	Prima	Dopo	Variazioni + -	Prima	Dopo
Prod. lorda vendibile	2518	4278	1760	105	178
Quote ammort. e manut.	153	690	537	7	29
Reintegr. e spese vive	366	1173	807	15	49
Prodotto netto	1999	2415	416	83	100

7) COMPOSIZIONE DELLA P.L.V.	Percentuali	
	Prima	Dopo
Cereali	20,8	27,0
Sarchiate	18,3	—
Orticole	—	—
Arboree	19,0	12,0
Allev. zootecnici	41,9	61,0
Foraggere	—	—
Totale	100,0	100,0

8) CAPIT. E PRODOTTO (Per unità lavorativa impiegata)	(000/lire)		
	Prima	Dopo	Variazioni + -
Capitali fondiari	289	2409	2120
Capitali agrari	633	1773	1140
Complesso	922	4182	3260
Produzione lorda vendibile	663	972	309
Prodotto netto	526	549	23

9) PRODOTTO PER UNITÀ DI CAPITALE	(migliaia di lire per 1 milione)		
	Prima	Dopo	$\Delta P/\Delta K$
Produzione lorda vendibile	718	232	118
Prodotto netto	570	131	28

NOTIZIE SULL'AZIENDA

Giacitura: pianeggiante - Altitudine: m. 125 s/m.

Natura del terreno: argilloso-calcareo.

Indirizzo produttivo prima della trasformazione: cerealicolo-olivicolo.

Indirizzo produttivo nella fase attuale: zootecnico-cerealicolo-olivicolo.

Rapporti fra proprietà e impresa: proprietà imprenditrice.

Rapporti fra impresa e lavori: impresa capitalistica con salariati.

Osservazioni particolari sulle condizioni dell'azienda nelle due fasi della trasformazione (iniziale e attuale): la trasformazione ha interessato la costruzione del fabbricato colonico, della stalla con concimaia, del fienile, del pozzo con relativa cabina di trasformazione e l'impianto d'irrigazione a pioggia. L'effetto di tale trasformazione, pertanto, è stato quello di modificare l'ordinamento culturale da asciutto in irriguo.

Breve descrizione del fondo, riguardo ai fabbricati, alla viabilità all'approvvigionamento di acqua potabile: all'azienda vi si accede direttamente dalla S.S. 19. I fabbricati attualmente esistenti sono più che sufficienti. L'acqua potabile viene attinguta da pozzi.

Comprendorio - Piana di Sibari	Tipo	2	Tipo di ordinamento (dopo la trasformazione)	6
Azienda N. 7 Ha. 2,6	Classe	2	Grado di variazione dell'ordinamento	2
Tipo di ordinamento (prima della trasformazione)		6	Obiettivo dell'investimento	5

1) DESTINAZIONE PRODUTTIVA		Prima	Dopo
Seminativo semplice asciutto	Ha	—	—
Seminativo semplice irriguo	»	2,6	2,6
Seminativo arborato	»	—	—
Vigneto	»	—	—
Oliveto	»	—	—
Agrumeto	»	—	—
Frutteto	»	—	—
Prati, pascoli permanenti	»	—	—
Boschi	»	—	—
Tare e incolti	»	—	—
Superficie aziendale	»	2,6	2,6

2) INVESTIMENTI FONDIARI		(000/lire)	%
Abitazioni rurali		2500	94,3
Stalle, magazzini e altre costruzioni		150	5,7
Attrezzature civili e viabilità		—	—
Sistemazioni e dissodamenti		—	—
Opere irrigue		—	—
Impianti arborei		—	—
Impianti di trasf. e conserv. prodotti		—	—
Totale		2650	100,0
Opere realizzate senza contributo Cassa		150	5,7
Altri investimenti necessari		750	—

3) CAPITALI DELLA AZIENDA	Valori globali (000/lire)			(000/lire per ettaro)	
	Prima	Dopo	Variazioni + —	Prima	Dopo
Fabbricati rurali	1250	3900	2650	481	1500
Viabilità e servizi	—	—	—	—	—
Sistemaz., irrig., alber.	—	—	—	—	—
Capitali fondiari	1250	3900	2650	481	1500
Bestiame	460	460	—	177	177
Macchine e attrezzi	250	250	—	96	96
Prodotti di scorta	163	163	—	63	63
Capitali di anticipaz.	—	—	—	—	—
Capitali agrari	873	873	—	336	336
Complesso	2123	4773	2650	817	1836

4) LAVORO	Prima	Dopo
Grado attività (g.l.u.)	169	169
— per ettaro	65	65
Unità lav. addette	0,7	0,7
— per ettaro	0,3	0,3

5) SCORTE	Prima	Dopo
Bovini	3	3
Ovini	—	—
Equini	1	1
Suini	—	—
Carico bestiame ql.	16,9	16,9
— per ettaro	6,5	6,5
Trattori N.	—	—

6) RISULTATO ECONOMICO DELLA TRASFOR.	Valori globali (000/lire)			(000/lire per ettaro)	
	Prima	Dopo	Variazioni + —	Prima	Dopo
Prod. lorda vendibile	1460	1475	15	562	567
Quote ammort. e manut.	97	177	80	37	68
Reintegr. e spese vive	120	122	2	47	47
Prodotto netto	1243	1176	-67	478	452

7) COMPOSIZIONE DELLA P.L.V.	Percentuali	
	Prima	Dopo
Cereali	11,5	11,4
Sarchiate	—	—
Orticole	21,6	21,4
Arboree	10,1	10,0
Allev. zootecnici	56,8	57,2
Foraggere	—	—
Totale	100,0	100,0

8) CAPIT. E PRODOTTO (Per unità lavorativa impiegata)	(000/lire)		
	Prima	Dopo	Variazioni + —
Capitali fondiari	1786	5571	3785
Capitali agrari	1247	1247	—
Complesso	3033	6818	3785
Produzione lorda vendibile	2086	2107	21
Prodotto netto	1776	6180	-96

NOTIZIE SULL'AZIENDA

Giacitura: pianeggiante - *Altitudine:* m. 140 s/m.
Natura del terreno: argillosa-calcareo di medio impasto.
Indirizzo produttivo prima della trasformazione: zootecnico-misto.
Indirizzo produttivo nella fase attuale: zootecnico-misto.
Rapporti fra proprietà e impresa: proprietà imprenditrice.
Rapporti fra impresa e lavori: impresa coltivatrice.
Osservazioni particolari sulle condizioni dell'azienda nelle due fasi della trasformazione (iniziale e attuale): la trasformazione ha riguardato l'ampliamento della casa colonica esistente. L'indirizzo produttivo, pertanto, non ha subito nessuna modifica.
Breve descrizione del fondo, riguardo ai fabbricati, alla viabilità all'approvvigionamento di acqua potabile: l'azienda ha una dotazione di fabbricati sufficiente alle sue normali esigenze. La viabilità è ottima. L'acqua potabile è fornita da un acquedotto.

9) PRODOTTO PER UNITÀ DI CAPITALE	(migliaia di lire per 1 milione)		
	Prima	Dopo	$\Delta P/\Delta K$
Produzione lorda vendibile	688	309	6
Prodotto netto	585	246	-25

Comprendorio - Piana di Sibari	Codice	2	Tipo di ordinamento (dopo la trasformazione)	Codice	3
Azienda N. 8 Ha. 6,7	Tipo	3	Grado di variazione dell'ordinamento		0
Tipo di ordinamento (prima della trasformazione)	Classe	1	Obiettivo dell'investimento		4

1) DESTINAZIONE PRODUTTIVA		Prima	Dopo
Seminativo semplice asciutto	Ha	6,1	2,9
Seminativo semplice irriguo	»	—	2,9
Seminativo arborato	»	—	—
Vigneto	»	—	—
Oliveto	»	—	—
Agrumeto	»	—	0,3
Frutteto	»	—	—
Prati, pascoli permanenti	»	0,4	0,4
Boschi	»	—	—
Tare e incolti	»	0,2	0,2
Superficie aziendale	»	6,7	6,7

2) INVESTIMENTI FONDIARI		(000/lire)	%
Abitazioni rurali		320	49,2
Stalle, magazzini e altre costruzioni		—	—
Attrezzature civili e viabilità		—	—
Sistemazioni e dissodamenti		—	—
Opere irrigue		180	27,7
Impianti arborei		150	23,1
Impianti di trasf. e conserv. prodotti		—	—
Totale		650	100,0
Opere realizzate senza contributo Cassa		—	—
Altri investimenti necessari		2700	—

3) CAPITALI DELLA AZIENDA	Valori globali (000/lire)			(000/lire per ettaro)	
	Prima	Dopo	Variazioni + —	Prima	Dopo
Fabbricati rurali	—	320	320	—	48
Viabilità e servizi	—	—	—	—	—
Sistemaz., irrig., alber.	—	330	330	—	49
Capitali fondiari	—	650	650	—	97
Bestiame	—	—	—	—	—
Macchine e attrezzi	30	445	415	5	66
Prodotti di scorta	23	26	3	3	4
Capitali di anticipaz.	—	—	—	—	—
Capitali agrari	53	471	418	8	70
Complesso	53	1121	1068	8	167

4) LAVORO		Prima	Dopo
Grado attività (g.l.u.)		174	322
— per ettaro		26	48
Unità lav. addette		0,7	1,3
— per ettaro		0,1	0,2

5) SCORTE		Prima	Dopo
Bovini		—	—
Ovini		—	—
Equini		—	—
Suini		—	—
Carico bestiame	ql.	—	—
— per ettaro		—	—
Trattori N.		—	—

6) RISULTATO ECONOMICO DELLA TRASFOR.	Valori globali (000/lire)			(000/lire per ettaro)	
	Prima	Dopo	Variazioni + —	Prima	Dopo
Produz. lorda vendibile	640	1209	569	96	180
Quote ammort. e manut.	53	87	34	8	13
Reintegr. e spese vive	177	293	116	27	44
Prodotto netto	410	829	419	61	123

7) COMPOSIZIONE DELLA P.L.V.	Percentuali	
	Prima	Dopo
Cereali	41,5	26,2
Sarchiate	—	—
Orticole	15,5	52,9
Arboree	—	14,5
Allev. zootecnic	3,2	5,4
Foraggiere	39,8	1,0
Totale	100,0	100,0

8) CAPIT. E PRODOTTO (Per unità lavorativa impiegata)	(000/lire)		
	Prima	Dopo	Variazioni + —
Capitali fondiari	—	500	500
Capitali agrari	76	362	286
Complesso	76	862	786
Produzione lorda vendibile	914	930	16
Prodotto netto	586	638	52

9) PRODOTTO PER UNITÀ DI CAPITALE	(migliaia di lire per 1 milione)		
	Prima	Dopo	$\Delta P/\Delta K$
Produzione lorda vendibile	12075	1079	533
Prodotto netto	7736	740	392

NOTIZIE SULL'AZIENDA

Giacitura: pianeggiante - *Altitudine:* m. 12 s/m.

Natura del terreno: terreno alluvionale ciottoloso.

Indirizzo produttivo prima della trasformazione: cerealicolo.

Indirizzo produttivo nella fase attuale: orticolo-cerealicolo.

Rapporti fra proprietà e impresa: proprietà imprenditrice.

Rapporti fra impresa e lavori: impresa coltivatrice.

Osservazioni particolari sulle condizioni dell'azienda nelle due fasi della trasformazione (iniziale e attuale): le opere hanno riguardato la costruzione di un piccolo fabbricato rurale e di un pozzo per irrigazione. In seguito all'irrigazione, è stato impiantato un agrumeto su di una superficie di Ha. 0.3000.

Breve descrizione del fondo, riguardo ai fabbricati, alla viabilità all'approvvigionamento di acqua potabile: al fondo si accede attraverso una strada comunale carrozzabile. Il fabbricato, a carattere di ricovero o di deposito per attrezzi, è costituito da un solo vano, è sito presso un pozzo per l'irrigazione e manca di acqua potabile e di energia elettrica. Manca una vera e propria viabilità aziendale.

Comprendorio - Piana di Sibari	Tipo	<input type="text" value="2"/>	Tipo di ordinamento (dopo la trasformazione)	<input type="text" value="4"/>
Azienda N. 9 Ha. 235,8	Classe	<input type="text" value="3"/>	Grado di variazione dell'ordinamento	<input type="text" value="2"/>
Tipo di ordinamento (prima della trasformazione)		<input type="text" value="4"/>	Obiettivo dell'investimento	<input type="text" value="5"/>

1) DESTINAZIONE PRODUTTIVA		Prima	Dopo
Seminativo semplice asciutto	Ha	72,0	72,0
Seminativo semplice irriguo	»	88,0	88,0
Seminativo arborato	»	18,8	18,8
Vigneto	»	2,0	2,0
Oliveto	»	—	—
Agrumeto	»	7,0	7,0
Frutteto	»	9,0	9,0
Prati, pascoli permanenti	»	1,2	1,2
Boschi	»	36,0	36,0
Tare e incolti	»	1,8	1,8
Superficie aziendale		235,8	235,8

2) INVESTIMENTI FONDIARI		(000/lire)	%
Abitazioni rurali		5500	64,8
Stalle, magazzini e altre costruzioni		1500	17,6
Attrezzature civili e viabilità		—	—
Sistemazioni e dissodamenti		—	—
Opere irrigue		1500	17,6
Impianti arborei		—	—
Impianti di trasf. e conserv. prodotti		—	—
Totale		8500	100,0
Opere realizzate senza contributo Cassa		—	—
Altri investimenti necessari		29000	—

3) CAPITALI DELLA AZIENDA	Valori globali (000/lire)			(000/lire per ettaro)	
	Prima	Dopo	Variazioni + —	Prima	Dopo
Fabbricati rurali	22800	29800	7000	97	126
Viabilità e servizi	—	—	—	—	—
Sistemaz., irrig., alber.	23700	25200	1500	100	107
Capitali fondiari	46500	55000	8500	197	233
Bestiame	7490	7640	150	31	32
Macchine e attrezzi	15000	15000	—	64	64
Prodotti di scorta	6566	6572	6	28	28
Capitali di anticipaz.	—	—	—	—	—
Capitali agrari	29056	29212	156	123	124
Complesso	75556	84212	8656	320	357

4) LAVORO		Prima	Dopo
Grado attività (g.l.u.)		11083	11318
— per ettaro		47	48
Unità lav. addette		45,1	45,2
— per ettaro		0,2	0,2

5) SCORTE		Prima	Dopo
Bovini		35	35
Ovini		120	120
Equini		7	7
Suini		9	12
Carico bestiame	ql.	235,8	235,8
— per ettaro		1,0	1,0
Trattori N.		4	4

6) RISULTATO ECONOMICO DELLA TRASFOR.	Valori globali (000/lire)			(000/lire per ettaro)	
	Prima	Dopo	Variazioni + —	Prima	Dopo
Prod. lorda vendibile	45407	45767	360	193	194
Quote ammort. e manut.	3957	4167	210	17	18
Reintegr. e spese vive	5471	5471	—	23	23
Prodotto netto	35979	36129	150	153	153

7) COMPOSIZIONE DELLA P.L.V.	Percentuali	
	Prima	Dopo
Cereali	30,0	29,7
Sarchiate	29,4	29,3
Orticole	—	—
Arboree	30,0	29,6
Allev. zootecnici	10,3	11,1
Foraggiere	0,3	0,3
Totale	100,0	100,0

8) CAPIT. E PRODOTTO (Per unità lavorativa impiegata)	(000/lire)		
	Prima	Dopo	Variazioni + —
Capitali fondiari	1031	1217	186
Capitali agrari	644	646	2
Complesso	1675	1863	188
Produzione lorda vendibile	1007	1013	6
Prodotto netto	798	799	1

9) PRODOTTO PER UNITÀ DI CAPITALE	(migliaia di lire per 1 milione)		
	Prima	Dopo	ΔP/ΔK
Produzione lorda vendibile	601	543	42
Prodotto netto	476	429	17

NOTIZIE SULL'AZIENDA

Giacitura: pianeggiante - *Altitudine:* m. 120 s/m.
Natura del terreno: terra rossa piuttosto argillosa.
Indirizzo produttivo prima della trasformazione: misto-zootecnico.
Indirizzo produttivo nella fase attuale: misto-zootecnico.
Rapporti fra proprietà e impresa: proprietà imprenditrice.
Rapporti fra impresa e lavori: impresa capitalistica con salariati.
Osservazioni particolari sulle condizioni dell'azienda nelle due fasi della trasformazione (iniziale e attuale): la trasformazione fondiaria ha interessato il riattamento del vecchio fabbricato esistente e la costruzione di un pollaio per 250 capi, di un porcile per 30 capi ed un impianto di irrigazione a pioggia. L'indirizzo produttivo pertanto non ha subito nessuna variazione.
Breve descrizione del fondo, riguardo ai fabbricati, alla viabilità all'approvvigionamento di acqua potabile: attualmente l'azienda possiede la seguente dotazione di fabbricati: una casa padronale a due piani; 4 abitazioni per salariati fissi; 3 stalle di vecchio tipo, in cattive condizioni, per complessivi 85 capi; un fienile, un ovile, un pollaio per 250 capi, un porcile per 30 capi, 3 concimeie di m. 20x6. I fabbricati sono tutti dotati di acqua potabile e di energia elettrica. La viabilità aziendale è abbastanza soddisfacente.

Compendio - Piana di Sibari	Tipo	2	Tipo di ordinamento (dopo la trasformazione)	4
Azienda N. 10 Ha. 368,3	Classe	6	Grado di variazione dell'ordinamento	0
Tipo di ordinamento (prima della trasformazione)		1	Obiettivo dell'investimento	6

1) DESTINAZIONE PRODUTTIVA		Prima	Dopo
Seminativo semplice asciutto	Ha	104,0	103,0
Seminativo semplice irriguo	»	—	64,0
Seminativo arborato	»	—	—
Vigneto	»	—	—
Oliveto	»	7,0	37,0
Agrumeto	»	—	1,0
Frutteto	»	—	5,0
Prati, pascoli permanenti	»	249,0	150,0
Boschi	»	—	—
Tare e incolti	»	8,3	8,3
Superficie aziendale	»	368,3	368,3

2) INVESTIMENTI FONDIARI	(000/lire)	%
Abitazioni rurali	20000	22,5
Stalle, magazzini e altre costruzioni	19000	21,3
Attrezzature civili e viabilità	15000	16,9
Sistemazioni e dissodamenti	10000	11,2
Opere irrigue	18000	20,2
Impianti arborei	7000	7,9
Impianti di trasf. e conserv. prodotti	—	—
Totale	89000	100,0
Opere realizzate senza contributo Cassa	1500	1,7
Altri investimenti necessari	290000	—

3) CAPITALI DELLA AZIENDA	Valori globali (000/lire)			(000/lire per ettaro)	
	Prima	Dopo	Variazioni + —	Prima	Dopo
Fabbricati rurali	5000	44000	39000	14	119
Viabilità e servizi	—	15000	15000	—	41
Sistemaz., irrig., alber.	700	35700	35000	2	97
Capitali fondiari	5700	94700	89000	16	257
Bestiame	2270	11870	9600	6	32
Macchine e attrezzi	220	23810	23590	1	65
Prodotti di scorta	913	4603	3690	2	12
Capitali di anticipaz.	—	—	—	—	—
Capitali agrari	3403	40283	36880	9	109
Complesso	9103	134983	125880	25	366

4) LAVORO	Prima	Dopo
Grado attività (g.l.u.)	2946	8839
— per ettaro	8	24
Unità lav. addette	12,6	36,0
— per ettaro	0,03	0,1

5) SCORTE	Prima	Dopo
Bovini	6	56
Ovini	100	450
Equini	4	—
Suini	—	10
Carico bestiame ql.	73,7	405,1
— per ettaro	0,2	1,1
Trattori N.	—	5

6) RISULTATO ECONOMICO DELLA TRASFOR.	Valori globali (000/lire)			(000/lire per ettaro)	
	Prima	Dopo	Variazioni + —	Prima	Dopo
Produz. lorda vendibile	12334	36764	24430	33	99
Quote ammort. e manut.	408	6788	6380	1	18
Reintegr. e spese vive	2056	4491	2435	6	12
Prodotto netto	9870	25485	15615	26	69

7) COMPOSIZIONE DELLA P.L.V.	Percentuali	
	Prima	Dopo
Cereali	84,8	32,1
Sarchiate	—	—
Orticole	—	18,0
Arboree	4,3	14,0
Allev. zootecnici	10,9	35,5
Foraggiere	—	0,4
Totale	100,0	100,0

8) CAPIT. E PRODOTTO (Per unità lavorativa impiegata)	(000/lire)		
	Prima	Dopo	Variazioni + —
Capitali fondiari	452	2631	2179
Capitali agrari	270	1119	849
Complesso	722	3750	3028
Produzione lorda vendibile	979	1021	42
Prodotto netto	783	708	—75

NOTIZIE SULL'AZIENDA

Giacitura: pedecollinare - Altitudine: m. 250-300 s/m.
 Natura del terreno: medio impasto tendente all'argilloso.
 Indirizzo produttivo prima della trasformazione: cerealicolo-pastorale.
 Indirizzo produttivo nella fase attuale: zootecnico-cerealicolo-frutticolo.
 Rapporti fra proprietà e impresa: proprietà imprenditrice.
 Rapporti fra impresa e lavori: impresa capitalistica con salariati fissi e avventizi.
 Osservazioni particolari sulle condizioni dell'azienda nelle due fasi della trasformazione (iniziale e attuale): la trasformazione ha interessato la costruzione di fabbricati, stalle, strade poderali, impianti di arborei e costruzione di laghetti artificiali, pozzi e impianti di irrigazione a pioggia. La trasformazione intrapresa, anche se non è stata ancora portata a termine, ha modificato radicalmente tutta l'organizzazione aziendale.
 Breve descrizione del fondo, riguardo ai fabbricati, alla viabilità all'approvvigionamento di acqua potabile: attualmente la dotazione di fabbricati non si può ritenere sufficiente a soddisfare le intere esigenze aziendali. La viabilità si può considerare abbastanza soddisfacente. L'acqua potabile viene attinta da pozzi. L'energia elettrica viene prodotta nell'ambito dell'azienda a mezzo motore a scoppio.

9) PRODOTTO PER UNITÀ DI CAPITALE	(migliaia di lire per 1 milione)		
	Prima	Dopo	$\Delta P/\Delta K$
Produzione lorda vendibile	1355	272	194
Prodotto netto	1084	189	124

Comprendorio - Piana di Sibari	Tipo	2	Tipo di ordinamento (dopo la trasformazione)	6
Azienda N. 11 Ha. 5,3	Classe	3	Grado di variazione dell'ordinamento	2
Tipo di ordinamento (prima della trasformazione)		6	Obiettivo dell'investimento	2

1) DESTINAZIONE PRODUTTIVA		Prima	Dopo
Seminativo semplice asciutto	Ha	—	—
Seminativo semplice irriguo	»	5,3	5,3
Seminativo arborato	»	—	—
Vigneto	»	—	—
Oliveto	»	—	—
Agrumeto	»	—	—
Frutteto	»	—	—
Prati, pascoli permanenti	»	—	—
Boschi	»	—	—
Tare e incolti	»	—	—
Superficie aziendale	»	5,3	5,3

2) INVESTIMENTI FONDIARI		(000/lire)	%
Abitazioni rurali		1800	100,0
Stalle, magazzini e altre costruzioni		—	—
Attrezzature civili e viabilità		—	—
Sistemazioni e dissodamenti		—	—
Opere irrigue		—	—
Impianti arborei		—	—
Impianti di trasf. e conserv. prodotti		—	—
Totale		1800	100,0
Opere realizzate senza contributo Cassa		—	—
Altri investimenti necessari		2100	—

3) CAPITALI DELLA AZIENDA	Valori globali (000/lire)			(000/lire per ettaro)	
	Prima	Dopo	Variazioni + —	Prima	Dopo
Fabbricati rurali	2800	4600	1800	528	868
Viabilità e servizi	—	—	—	—	—
Sistemaz., irrig., alber.	—	—	—	—	—
Capitali fondiari	2800	4600	1800	528	868
Bestiame	1050	1050	—	198	198
Macchine e attrezzi	421	421	—	80	80
Prodotti di scorta	622	622	—	117	117
Capitali di anticipaz.	—	—	—	—	—
Capitali agrari	2093	2093	—	395	395
Complesso	4893	6693	1800	923	1263

4) LAVORO		Prima	Dopo
Grado attività (g.l.u.)		350	350
— per ettaro		66	66
Unità lav. addette		1,4	1,4
— per ettaro		0,3	0,3

5) SCORTE		Prima	Dopo
Bovini		4	4
Ovini		—	—
Equini		—	—
Suini		—	—
Carico bestiame	ql.	24,0	24,0
— per ettaro		4,5	4,5
Trattori N.		—	—

6) RISULTATO ECONOMICO DELLA TRASFOR.	Valori globali (000/lire)			(000/lire per ettaro)	
	Prima	Dopo	Variazioni + —	Prima	Dopo
Produz. lorda vendibile	2048	2048	—	386	386
Quote ammort. e manut.	205	259	54	39	49
Reintegr. e spese vive	351	351	—	66	66
Prodotto netto	1492	1438	—54	281	271

7) COMPOSIZIONE DELLA P.L.V.	Percentuali	
	Prima	Dopo
Cereali	26,0	26,0
Sarchiate	—	—
Orticole	—	—
Arboree	6,3	6,3
Allev. zootecnici	67,7	67,7
Foraggiere	—	—
Totale	100,0	100,0

8) CAPIT. E PRODOTTO (Per unità lavorativa impiegata)	(000/lire)		
	Prima	Dopo	Variazioni + —
Capitali fondiari	2000	3286	1286
Capitali agrari	1495	1495	—
Complesso	3495	4781	1286
Produzione lorda vendibile	1463	1463	—
Prodotto netto	1066	1027	—39

9) PRODOTTO PER UNITÀ DI CAPITALE	(migliaia di lire per 1 milione)		
	Prima	Dopo	ΔP/ΔK
Produzione lorda vendibile	419	306	—
Prodotto netto	305	215	—30

NOTIZIE SULL'AZIENDA

Giacitura: pianeggiante - Altitudine: m. 218 s/m.

Natura del terreno: medio impasto.

Indirizzo produttivo prima della trasformazione: zootecnico-cerealicolo.

Indirizzo produttivo nella fase attuale: zootecnico-cerealicolo.

Rapporti fra proprietà e impresa: proprietà imprenditrice.

Rapporti fra impresa e lavori: impresa coltivatrice.

Osservazioni particolari sulle condizioni dell'azienda nelle due fasi della trasformazione (iniziale e attuale): la trasformazione ha riguardato il riattamento e l'ampliamento del fabbricato colonico. Quello che ancora manca, a giudizio dell'imprenditore, è una stalla e la sistemazione idraulica dei terreni. L'indirizzo produttivo, pertanto, non ha subito alcuna modificazione.

Breve descrizione del fondo, riguardo ai fabbricati, alla viabilità all'approvvigionamento di acqua potabile: l'attuale fabbricato rurale è sufficiente alle esigenze della famiglia. Esso è dotato di acquedotto e di elettrodoto. La viabilità è ottima.

Comprensorio - Piana di Sibari	Tipo	2	Tipo di ordinamento (dopo la trasformazione)	3
Azienda N. 12 Ha. 5,7	Classe	3	Grado di variazione dell'ordinamento	2
Tipo di ordinamento (prima della trasformazione)		3	Obiettivo dell'investimento	3

1) DESTINAZIONE PRODUTTIVA		Prima	Dopo
Seminativo semplice asciutto	Ha	4,2	4,2
Seminativo semplice irriguo	»	1,3	1,3
Seminativo arborato	»	—	—
Vigneto	»	0,1	0,1
Oliveto	»	—	—
Agrumeto	»	—	—
Frutteto	»	—	—
Prati, pascoli permanenti	»	0,1	0,1
Boschi	»	—	—
Tare e incolti	»	—	—
Superficie aziendale	»	5,7	5,7

2) INVESTIMENTI FONDIARI		(000/lire)	%
Abitazioni rurali		—	—
Stalle, magazzini e altre costruzioni		1000	100,0
Attrezzature civili e viabilità		—	—
Sistemazioni e dissodamenti		—	—
Opere irrigue		—	—
Impianti arborei		—	—
Impianti di trasf. e conserv. prodotti		—	—
Totale		1000	100,0
Opere realizzate senza contributo Cassa		—	—
Altri investimenti necessari		—	—

3) CAPITALI DELLA AZIENDA	Valori globali (000/lire)			(000/lire per ettaro)	
	Prima	Dopo	Variazioni + -	Prima	Dopo
Fabbricati rurali	2100	3100	1000	368	544
Viabilità e servizi	—	—	—	—	—
Sistemaz., irrig., alber.	110	110	—	19	19
Capitali fondiari	2210	3210	1000	387	563
Bestiame	750	1020	270	132	179
Macchine e attrezzi	70	70	—	12	12
Prodotti di scorta	371	453	82	65	79
Capitali di anticipaz.	—	—	—	—	—
Capitali agrari	1191	1543	352	209	270
Complesso	3401	4753	1352	596	833

4) LAVORO	Prima	Dopo
Grado attività (g.l.u.)	257	285
— per ettaro	45	50
Unità lav. addette	1,0	1,1
— per ettaro	0,2	0,2

5) SCORTE	Prima	Dopo
Bovini	3	4
Ovini	—	—
Equini	—	—
Suini	1	1
Carico bestiame ql.	16,0	17,1
— per ettaro	2,8	3,0
Trattori N.	—	—

6) RISULTATO ECONOMICO DELLA TRASFOR.	Valori globali (000/lire)			(000/lire per ettaro)	
	Prima	Dopo	Variazioni + -	Prima	Dopo
Produz. lorda vendibile	1422	1610	188	249	282
Quote ammort. e manut.	111	150	39	19	26
Reintegr. e spese vive	363	410	47	64	72
Prodotto netto	948	1050	102	166	184

7) COMPOSIZIONE DELLA P.L.V.	Percentuali	
	Prima	Dopo
Cereali	29,8	22,2
Sarchiate	—	—
Orticole	17,6	15,5
Arboree	5,8	5,1
Allev. zootecniche	46,8	57,2
Foraggiere	—	—
Totale	100,0	100,0

8) CAPIT. E PRODOTTO (Per unità lavorativa impiegata)	(000/lire)		
	Prima	Dopo	Variazioni + -
Capitali fondiari	2210	2918	708
Capitali agrari	1191	1403	212
Complesso	3401	4321	920
Produzione lorda vendibile	1422	1464	42
Prodotto netto	948	955	7

9) PRODOTTO PER UNITÀ DI CAPITALE	(migliaia di lire per 1 milione)		
	Prima	Dopo	$\Delta P/\Delta K$
Produzione lorda vendibile	418	339	139
Prodotto netto	279	221	75

NOTIZIE SULL'AZIENDA

Giacitura: pianeggiante - *Altitudine:* m. 170-220 s/m.
Natura del terreno: medio impasto con tendenza allo sciolto.
Indirizzo produttivo prima della trasformazione: cerealicolo-zootecnico.
Indirizzo produttivo nella fase attuale: cerealicolo-zootecnico.
Rapporti fra proprietà e impresa: proprietà imprenditrice.
Rapporti fra impresa e lavori: impresa coltivatrice.
Osservazioni particolari sulle condizioni dell'azienda nelle due fasi della trasformazione (iniziale e attuale): la trasformazione ha riguardato la costruzione di una stalla per 6 capi, di un magazzino e di una concimaia. L'indirizzo produttivo pertanto, non ha subito alcuna modifica, vi è stato invece un lieve incremento della consistenza del bestiame.
Breve descrizione del fondo, riguardo ai fabbricati, alla viabilità all'approvvigionamento di acqua potabile: la dotazione di fabbricati è più che proporzionata alle esigenze aziendali. Essi risultano così costituiti: un fabbricato di 3 vani ed accessori in buone condizioni adibito per abitazione, un fienile una stalla per 6 capi ed una concimaia. L'azienda manca di acqua potabile e di energia elettrica.

Codice
3
2
3

Compendio - Piana di Sibari

Tipo

Tipo di ordinamento (dopo la trasformazione)

Azienda N. 13 Ha. 3,0

Classe

Grado di variazione dell'ordinamento

Tipo di ordinamento (prima della trasformazione)

Obiettivo dell'investimento

%
100,0
—
—
—
100,0
—
—

1) DESTINAZIONE PRODUTTIVA		Prima	Dopo
Seminativo semplice asciutto	Ha	2,0	2,0
Seminativo semplice irriguo	»	—	—
Seminativo arborato	»	—	—
Vigneto	»	—	—
Oliveto	»	1,0	1,0
Agrumeto	»	—	—
Frutteto	»	—	—
Prati, pascoli permanenti	»	—	—
Boschi	»	—	—
Tare e incolti	»	—	—
Superficie aziendale	»	3,0	3,0

2) INVESTIMENTI FONDIARI	(000/lire)	%
Abitazioni rurali	—	—
Stalle, magazzini e altre costruzioni	—	—
Attrezzature civili e viabilità	—	—
Sistemazioni e dissodamenti	—	—
Opere irrigue	1000	100,0
Impianti arborei	—	—
Impianti di trasf. e conserv. prodotti	—	—
Totale	1000	100,0
Opere realizzate senza contributo Cassa	—	—
Altri investimenti necessari	3300	—

opo
285
50
1,1
0,2

3) CAPITALI DELLA AZIENDA	Valori globali (000/lire)			(000/lire per ettaro)	
	Prima	Dopo	Variazioni + —	Prima	Dopo
Fabbricati rurali	—	—	—	—	—
Viabilità e servizi	—	—	—	—	—
Sistemaz., irrig., alber.	—	1000	1000	—	333
Capitali fondiari	—	1000	1000	—	333
Bestiame	290	290	—	97	97
Macchine e attrezzi	50	200	150	17	66
Prodotti di scorta	70	86	16	23	29
Capitali di anticipaz.	—	—	—	—	—
Capitali agrari	410	576	166	137	192
Complesso	410	1576	1166	137	525

4) LAVORO	Prima	Dopo
Grado attività (g.l.u.)	156	156
— per ettaro	52	52
Unità lav. addette	0,6	0,6
— per ettaro	0,2	0,2

opo
4
—
1
7,1
3,0

5) SCORTE	Prima	Dopo
Bovini	2	2
Ovini	—	—
Equini	1	1
Suini	—	—
Carico bestiame	ql.	12,0
— per ettaro	4,0	4,0
Trattori N.	—	—

li
opo
22,2
—
15,5
5,1
57,2
—
00,0

6) RISULTATO ECONOMICO DELLA TRASFOR.	Valori globali (000/lire)			(000/lire per ettaro)	
	Prima	Dopo	Variazioni + —	Prima	Dopo
Prod. lorda vendibile	583	744	161	194	248
Quote ammort. e manut.	18	66	48	6	22
Reintegr. e spese vive	118	142	24	39	47
Prodotto netto	447	536	89	149	179

7) COMPOSIZIONE DELLA P.L.V.	Percentuali	
	Prima	Dopo
Cereali	10,1	7,9
Sarchiate	18,7	15,5
Orticole	—	—
Arboree	34,3	43,0
Allev. zootecnici	36,9	33,6
Foraggere	—	—
Totale	100,0	100,0

rmazio
talla pe
, non
enza de

onam
esig
in buo
oncinai

8) CAPIT. E PRODOTTO (Per unità lavorativa impiegata)	(000/lire)		
	Prima	Dopo	Variazioni + —
Capitali fondiari	—	1667	1667
Capitali agrari	683	960	277
Complesso	683	2627	1944
Produzione lorda vendibile	971	1240	269
Prodotto netto	745	893	148

NOTIZIE SULL'AZIENDA

Giacitura: pede-collinare - Altitudine: m. 250 s/m.
 Natura del terreno: argilloso tendente al compatto.
 Indirizzo produttivo prima della trasformazione: olivicolo-cerealicolo.
 Indirizzo produttivo nella fase attuale: olivicolo-cerealicolo.
 Rapporti fra proprietà e impresa: proprietà imprenditrice.
 Rapporti fra impresa e lavori: impresa coltivatrice.
 Osservazioni particolari sulle condizioni dell'azienda nelle due fasi della trasformazione (iniziale e attuale): la trasformazione ha riguardato la costruzione di un pozzo. Questo, però, non ha provocato nessuna modifica all'ordinamento culturale.
 Breve descrizione del fondo, riguardo ai fabbricati, alla viabilità all'approvvigionamento di acqua potabile: l'azienda risulta sprovvista di fabbricati rurali; vi si accede attraverso una strada mulattiera difficilmente praticabile, specialmente nei giorni piovosi. Il fondo dista circa km. 3 dalla strada carrozzabile e circa km. 12 da Rossano. L'acqua del pozzo esistente non è potabile.

9) PRODOTTO PER UNITÀ DI CAPITALE	(migliaia di lire per 1 milione)		
	Prima	Dopo	$\Delta P/\Delta K$
Produzione lorda vendibile	1421	472	138
Prodotto netto	1090	340	76

Compendio - Piana di Sibari	Tipo	Codice 2	Tipo di ordinamento (dopo la trasformazione)	Codice 6
Azienda N. 14 Ha. 35,5	Classe	5	Grado di variazione dell'ordinamento	0
Tipo di ordinamento (prima della trasformazione)		1	Obiettivo dell'investimento	6

1) DESTINAZIONE PRODUTTIVA		Prima	Dopo
Seminativo semplice asciutto	Ha	33,3	—
Seminativo semplice irriguo	»	—	32,0
Seminativo arborato	»	—	—
Vigneto	»	—	—
Oliveto	»	—	—
Agumeto	»	—	—
Frutteto	»	—	—
Prati, pascoli permanenti	»	0,7	2,0
Boschi	»	—	—
Tare e incolti	»	1,5	1,5
Superficie aziendale	»	35,5	35,5

2) INVESTIMENTI FONDIARI		(000/lire)	%
Abitazioni rurali		8000	19,7
Stalle, magazzini e altre costruzioni		20000	49,4
Attrezzature civili e viabilità		4000	9,9
Sistemazioni e dissodamenti		3000	7,4
Opere irrigue		5500	13,6
Impianti arborei		—	—
Impianti di trasf. e conserv. prodotti		—	—
Totale		40500	100,0
Opere realizzate senza contributo Cassa		—	—
Altri investimenti necessari		5000	—

3) CAPITALI DELLA AZIENDA	Valori globali (000/lire)			(000/lire per ettaro)	
	Prima	Dopo	Variazioni + -	Prima	Dopo
Fabbricati rurali	—	28000	28000	—	789
Viabilità e servizi	—	4000	4000	—	113
Sistemaz., irrig., alber.	—	8500	8500	—	239
Capitali fondiari	—	40500	40500	—	1141
Bestiame	2000	10200	8200	56	287
Macchine e attrezzi	9710	10230	520	274	288
Prodotti di scorta	1463	3955	2492	41	112
Capitali di anticipaz.	—	—	—	—	—
Capitali agrari	13173	24385	11212	371	687
Complesso	13173	64885	51712	371	1828

4) LAVORO		Prima	Dopo
Grado attività (g.l.u.)		1385	2450
— per ettaro		39	69
Unità lav. addette		5,7	9,8
— per ettaro		0,2	0,3

5) SCORTE		Prima	Dopo
Bovini		10	38
Ovini		—	—
Equini		—	1
Suini		—	2
Carico bestiame	ql.	53,3	330,2
— per ettaro		1,5	9,3
Trattori N.		3	3

6) RISULTATO ECONOMICO DELLA TRASFOR.	Valori globali (000/lire)			(000/lire per ettaro)	
	Prima	Dopo	Variazioni + -	Prima	Dopo
Produz. lorda vendibile	5492	13808	8316	154	389
Quote ammort. e manut.	1506	3157	1651	42	89
Reintegr. e spese vive	1431	2159	728	40	61
Prodotto netto	2555	8492	5937	72	239

7) COMPOSIZIONE DELLA P.L.V.	Percentuali	
	Prima	Dopo
Cereali	23,7	11,4
Sarchiate	13,8	—
Orticole	27,7	9,6
Arboree	—	—
Allev. zootecnici	34,8	79,0
Foraggere	—	—
Totale	100,0	100,0

8) CAPIT. E PRODOTTO (Per unità lavorativa impiegata)	(000/lire)		
	Prima	Dopo	Variazioni + -
Capitali fondiari	—	4133	4133
Capitali agrari	2311	2488	177
Complesso	2311	6621	4310
Produzione lorda vendibile	964	1409	445
Prodotto netto	448	867	419

9) PRODOTTO PER UNITÀ DI CAPITALE	(migliaia di lire per 1 milione)		
	Prima	Dopo	$\Delta P/\Delta K$
Produzione lorda vendibile	417	213	161
Prodotto netto	194	131	115

NOTIZIE SULL'AZIENDA

Giacitura: pianeggiante - *Altitudine:* m. 65 s/m.
Natura del terreno: alluvionale di medio impasto.
Indirizzo produttivo prima della trasformazione: cerealicolo-misto.
Indirizzo produttivo nella fase attuale: zootecnico-cerealicolo.
Rapporti fra proprietà e impresa: proprietà imprenditrice.
Rapporti fra impresa e lavori: impresa capitalistica con salariati fissi ed avventizi.
Osservazioni particolari sulle condizioni dell'azienda nelle due fasi della trasformazione (iniziale e attuale): l'azienda prima della trasformazione, era priva di ogni investimento. La rotazione era quella biennale: rinnovo-grano. Quella attuale, invece, è medica-grano. L'indirizzo produttivo, pertanto, è passato da quello cerealicolo-misto a quello zootecnico-cerealicolo. La trasformazione, oltre ai fabbricati, ha riguardato la costruzione di un pozzo artesiano per l'irrigazione, un impianto di irrigazione a pioggia e una cabina di trasformazione.
Breve descrizione del fondo, riguardo ai fabbricati, alla viabilità all'approvvigionamento di acqua potabile: l'azienda dista km. 3 dalla stazione ferroviaria di Mongrassano. I fabbricati esistenti risultano così costituiti: 3 case coloniche; una stalla chiusa per 40 capi; una stalla aperta per 30 capi; un porcile per 4 capi; n. 6 magazzini.

Compendio - Piana di Sibari	Tipo	2	Tipo di ordinamento (dopo la trasformazione)	2
Azienda N. 15 Ha. 161,0	Classe	6	Grado di variazione dell'ordinamento	1
Tipo di ordinamento (prima della trasformazione)		2	Obiettivo dell'investimento	5

1) DESTINAZIONE PRODUTTIVA		Prima	Dopo
Seminativo semplice asciutto	Ha	45,0	37,0
Seminativo semplice irriguo	»	—	8,0
Seminativo arborato	»	38,0	38,0
Vigneto	»	—	—
Oliveto	»	35,0	35,0
Agrumeto	»	15,0	15,0
Frutteto	»	—	—
Prati, pascoli permanenti	»	27,0	26,0
Boschi	»	—	1,0
Tare e incolti	»	1,0	1,0
Superficie aziendale	»	161,0	161,0

2) INVESTIMENTI FONDIARI	(000/lire)	%
Abitazioni rurali	1500	26,1
Stalle, magazzini e altre costruzioni	3000	52,2
Attrezzature civili e viabilità	900	15,6
Sistemazioni e dissodamenti	300	5,2
Opere irrigue	—	—
Impianti arborei	50	0,9
Impianti di trasf. e conserv. prodotti	—	—
Totale	5750	100,0
Opere realizzate senza contributo Cassa	—	—
Altri investimenti necessari	—	—

3) CAPITALI DELLA AZIENDA	Valori globali (000/lire)			(000/lire per ettaro)	
	Prima	Dopo	Variazioni + —	Prima	Dopo
Fabbricati rurali	10900	15400	4500	68	96
Viabilità e servizi	6000	6900	900	37	43
Sistemaz., irrig., alber.	14500	14850	350	90	92
Capitali fondiari	31400	37150	5750	195	231
Bestiame	3040	7210	4170	19	45
Macchine e attrezzi	6320	9175	2855	39	57
Prodotti di scorta	1960	3275	1315	12	20
Capitali di anticipaz.	—	—	—	—	—
Capitali agrari	11320	19660	8340	70	122
Complesso	42720	56810	14090	265	353

4) LAVORO	Prima	Dopo
Grado attività (g.l.u.)	6923	8050
— per ettaro	43	50
Unità lav. addette	27,7	32,2
— per ettaro	0,2	0,2

5) SCORTE	Prima	Dopo
Bovini	10	35
Ovini	100	180
Equini	2	—
Suini	3	3
Carico bestiame	ql. 64,4	193,2
— per ettaro	0,4	1,2
Trattori N.	2	2

7) COMPOSIZIONE DELLA P.L.V.	Percentuali	
	Prima	Dopo
Cereali	16,0	10,7
Sarchiate	9,0	4,4
Orticole	—	5,1
Arboree	63,5	51,3
Allev. zootecnici	11,5	28,5
Foraggiere	—	—
Totale	100,0	100,0

6) RISULTATO ECONOMICO DELLA TRASFOR.	Valori globali (000/lire)			(000/lire per ettaro)	
	Prima	Dopo	Variazioni + —	Prima	Dopo
Produz. lorda vendibile	27161	39734	12573	169	247
Quote ammort. e manut.	2278	3006	728	14	19
Reintegr. e spese vive	1871	3362	1491	12	21
Prodotto netto	23012	33366	10354	143	207

8) CAPIT. E PRODOTTO (Per unità lavorativa impiegata)	(000/lire)		
	Prima	Dopo	Variazioni + —
Capitali fondiari	1133	1153	20
Capitali agrari	409	611	202
Complesso	1542	1764	222
Produzione lorda vendibile	981	1234	253
Prodotto netto	831	1036	205

9) PRODOTTO PER UNITÀ DI CAPITALE	(migliaia di lire per 1 milione)		
	Prima	Dopo	$\Delta P/\Delta K$
Produzione lorda vendibile	636	699	892
Prodotto netto	539	587	735

NOTIZIE SULL'AZIENDA

Giacitura: parte in pianura e parte in collina - *Altitudine:* m. 40 s/m.
Natura del terreno: medio impasto tendente al pesante: tendente allo sciolto quelli occupati dall'agrumeto.
Indirizzo produttivo prima della trasformazione: misto-cerealicolo.
Indirizzo produttivo nella fase attuale: zootecnico-misto-cerealicolo.
Rapporti fra proprietà e impresa: proprietà imprenditrice.
Rapporti fra impresa e lavori: impresa capitalistica con salariati fissi e avventizi.
Osservazioni particolari sulle condizioni dell'azienda nelle due fasi della trasformazione (iniziale e attuale): la trasformazione, ha riguardato la costruzione di una stalla aperta per bovini, una casa colonica, un pozzo, una cabina di trasformazione ed un fienile. L'effetto della trasformazione quindi è stato quello di consentire un allevamento di un maggior numero di capi bovini di migliore genealogia e di ottenere più alte rese unitarie.
Breve descrizione del fondo, riguardo ai fabbricati, alla viabilità all'approvvigionamento di acqua potabile: i fabbricati sono tutti in ottimo stato di conservazione. La viabilità di accesso ai centri aziendali è ottima.

Compendio - Piana di Sibari	Tipo	2	Tipo di ordinamento (dopo la trasformazione)	9
Azienda N. 16 Ha. 5,0	Classe	2	Grado di variazione dell'ordinamento	0
Tipo di ordinamento (prima della trasformazione)		5	Obiettivo dell'investimento	6

1) DESTINAZIONE PRODUTTIVA		Prima	Dopo
Seminativo semplice asciutto	Ha	—	—
Seminativo semplice irriguo	»	—	—
Seminativo arborato	»	—	—
Vigneto	»	1,2	—
Oliveto	»	2,7	2,7
Agrumeto	»	0,9	2,1
Frutteto	»	—	—
Prati, pascoli permanenti	»	0,1	0,1
Boschi	»	—	—
Tare e incolti	»	0,1	0,1
Superficie aziendale	»	5,0	5,0

2) INVESTIMENTI FONDIARI		(000/lire)	%
Abitazioni rurali		—	—
Stalle, magazzini e altre costruzioni		—	—
Attrezzature civili e viabilità		—	—
Sistemazioni e dissodamenti		—	—
Opere irrigue		1000	33,3
Impianti arborei		2000	66,7
Impianti di trasf. e conserv. prodotti		—	—
Totale		3000	100,0
Opere realizzate senza contributo Cassa		2250	75,0
Altri investimenti necessari		7000	—

3) CAPITALI DELLA AZIENDA	Valori globali (000/lire)			(000/lire per ettaro)	
	Prima	Dopo	Variazioni + —	Prima	Dopo
Fabbricati rurali	2000	2000	—	400	400
Viabilità e servizi	—	—	—	—	—
Sistemaz., irrig., alber.	—	3000	3000	—	600
Capitali fondiari	2000	5000	3000	400	1000
Bestiame	—	—	—	—	—
Macchine e attrezzi	50	240	190	10	48
Prodotti di scorta	—	—	—	—	—
Capitali di anticipaz.	—	—	—	—	—
Capitali agrari	50	240	190	10	48
Complesso	2050	5240	3190	410	1048

4) LAVORO	Prima	Dopo
Grado attività (g.l.u.)	250	455
— per ettaro	50	91
Unità lav. addette	1,0	1,8
— per ettaro	0,2	0,4

5) SCORTE	Prima	Dopo
Bovini	—	—
Ovini	—	—
Equini	—	—
Suini	—	—
Carico bestiame ql.	—	—
— per ettaro	—	—
Trattori N.	—	—

6) RISULTATO ECONOMICO DELLA TRASFOR.	Valori globali (000/lire)			(000/lire per ettaro)	
	Prima	Dopo	Variazioni + —	Prima	Dopo
Produz. lorda vendibile	1130	3318	2188	226	664
Quote ammort. e manut.	67	239	172	13	48
Reintegr. e spese vive	84	569	465	17	114
Prodotto netto	979	2510	1531	196	502

7) COMPOSIZIONE DELLA P.L.V.	Percentuali	
	Prima	Dopo
Cereali	—	—
Sarchiate	—	—
Orticole	—	15,4
Arboree	94,7	81,4
Allev. zootecnici	5,3	3,2
Foraggiere	—	—
Totale	100,0	100,0

8) CAPIT. E PRODOTTO (Per unità lavorativa impiegata)	(000/lire)		
	Prima	Dopo	Variazioni + —
Capitali fondiari	2000	2778	778
Capitali agrari	50	133	83
Complesso	2050	2911	861
Produzione lorda vendibile	1130	1843	713
Prodotto netto	979	1394	415

9) PRODOTTO PER UNITÀ DI CAPITALE	(migliaia di lire per 1 milione)		
	Prima	Dopo	ΔP/ΔK
Produzione lorda vendibile	551	633	686
Prodotto netto	478	479	480

NOTIZIE SULL'AZIENDA

Giacitura: pianeggiante - *Altitudine:* m. 10 s/m.
Natura del terreno: medio impasto tendente all'argilloso.
Indirizzo produttivo prima della trasformazione: olivicolo-agrumicolo-vitico.
Indirizzo produttivo nella fase attuale: olivicolo-agrumicolo.
Rapporti fra proprietà e impresa: proprietà imprenditrice.
Rapporti fra impresa e lavori: impresa capitalistica con salariati.
Osservazioni particolari sulle condizioni dell'azienda nelle due fasi della trasformazione (iniziale e attuale): la trasformazione ha interessato la costruzione di un pozzo per l'irrigazione e una parziale canalizzazione. L'imprenditore, inoltre, ha spiantato un vecchio vigneto ed ampliato la superficie ad agrumeto.
Breve descrizione del fondo, riguardo ai fabbricati, alla viabilità all'approvvigionamento di acqua potabile: il fondo è servito da una strada podereale, scarsamente praticabile, che si collega con la strada comunale carrozzabile. Il fabbricato rurale, in pessime condizioni di manutenzione, ha più che altro funzione di ricovero o deposito; manca sia di energia elettrica che di acqua potabile.

Compendio - Piana di Sibari	Tipo	2	Tipo di ordinamento (dopo la trasformazione)	7
Azienda N. 17 Ha. 3,0	Classe	2	Grado di variazione dell'ordinamento	0
Tipo di ordinamento (prima della trasformazione)		5	Obiettivo dell'investimento	5

1) DESTINAZIONE PRODUTTIVA	Prima	Dopo
Seminativo semplice asciutto Ha	0,7	1,0
Seminativo semplice irriguo »	—	0,5
Seminativo arborato »	—	—
Vigneto »	—	—
Oliveto »	2,3	1,2
Agrumeto »	—	0,3
Frutteto »	—	—
Prati, pascoli permanenti »	—	—
Boschi »	—	—
Tare e incolti »	—	—
Superficie aziendale »	3,0	3,0

2) INVESTIMENTI FONDIARI	(000/lire)	%
Abitazioni rurali	—	—
Stalle, magazzini e altre costruzioni	—	—
Attrezzature civili e viabilità	—	—
Sistemazioni e dissodamenti	—	—
Opere irrigue	1500	90,9
Impianti arborei	150	9,1
Impianti di trasf. e conserv. prodotti	—	—
Totale	1650	100,0
Opere realizzate senza contributo Cassa	550	33,3
Altri investimenti necessari	1550	—

3) CAPITALI DELLA AZIENDA	Valori globali (000/lire)			(000/lire per ettaro)	
	Prima	Dopo	Variazioni + —	Prima	Dopo
Fabbricati rurali	1700	1700	—	567	567
Viabilità e servizi	—	—	—	—	—
Sistemaz., irrig., alber.	—	1650	1650	—	550
Capitali fondiari	1700	3350	1650	567	1117
Bestiame	130	300	170	43	100
Macchine e attrezzi	15	678	663	5	226
Prodotti di scorta	58	99	41	19	33
Capitali di anticipaz.	—	—	—	—	—
Capitali agrari	203	1077	874	67	359
Complesso	1903	4427	2524	634	1476

4) LAVORO	Prima	Dopo
Grado attività (g.l.u.)	213	213
— per ettaro	71	71
Unità lav. addette	0,9	0,9
— per ettaro	0,3	0,3

5) SCORTE	Prima	Dopo
Bovini	1	2
Ovini	—	—
Equini	—	—
Suini	—	—
Carico bestiame ql.	4,8	9,6
— per ettaro	1,6	3,2
Trattori N.	—	—

6) RISULTATO ECONOMICO DELLA TRASFOR.	Valori globali (000/lire)			(000/lire per ettaro)	
	Prima	Dopo	Variazioni + —	Prima	Dopo
Prod. lorda vendibile	647	813	166	215	271
Quote ammort. e manut.	61	240	179	20	80
Reintegr. e spese vive	85	131	46	28	44
Prodotto netto	501	442	—59	167	147

7) COMPOSIZIONE DELLA P.L.V.	Percentuali	
	Prima	Dopo
Cereali	19,1	9,6
Sarchiate	2,1	—
Orticole	3,9	4,9
Arboree	46,7	44,6
Allev. zootecnici	28,2	38,2
Foraggiere	—	2,7
Totale	100,0	100,0

8) CAPIT. E PRODOTTO (Per unità lavorativa impiegata)	(000/lire)		
	Prima	Dopo	Variazioni + —
Capitali fondiari	1889	3722	1833
Capitali agrari	226	1197	971
Complesso	2115	4919	2804
Produzione lorda vendibile	719	903	184
Prodotto netto	557	491	—66

9) PRODOTTO PER UNITÀ DI CAPITALE	(migliaia di lire per 1 milione)		
	Prima	Dopo	ΔP/ΔK
Produzione lorda vendibile	340	184	66
Prodotto netto	263	100	—23

NOTIZIE SULL'AZIENDA

Giacitura: pede-collinare - *Altitudine:* m. 300 s/m.

Natura del terreno: parte terreni argillosi, parte sabbiosi-ciottolosi.

Indirizzo produttivo prima della trasformazione: olivicolo-viticolo.

Indirizzo produttivo nella fase attuale: olivicolo-agrumicolo-misto.

Rapporti fra proprietà e impresa: proprietà imprenditrice.

Rapporti fra impresa e lavori: impresa coltivatrice.

Osservazioni particolari sulle condizioni dell'azienda nelle due fasi della trasformazione (iniziale e attuale): le opere di trasformazione sono consistite nella costruzione di un pozzo aziendale, nell'acquisto di una motopompa e relativi tubi ed in una parziale sistemazione dei terreni; è stato inoltre eseguito, l'impianto di Ha. 0,30 di agrumeto. Nella fase attuale il vigneto è in via di estinzione.

Breve descrizione del fondo, riguardo ai fabbricati, alla viabilità all'approvvigionamento di acqua potabile: l'azienda è dotata di un fabbricato che consta di 4 vani ed accessori, più un locale di deposito; manca di energia elettrica e di acqua potabile. Si accede al fondo attraverso una via mulattiera difficilmente praticabile, specie nella stagione invernale.

Compendorio - Piana di Sibari	Tipo	2	Tipo di ordinamento (dopo la trasformazione)	9
Azienda N. 18 Ha. 1,6	Classe	2	Grado di variazione dell'ordinamento	2
Tipo di ordinamento (prima della trasformazione)		9	Obiettivo dell'investimento	3

1) DESTINAZIONE PRODUTTIVA		Prima	Dopo
Seminativo semplice asciutto	Ha	—	—
Seminativo semplice irriguo	»	1,6	1,6
Seminativo arborato	»	—	—
Vigneto	»	—	—
Oliveto	»	—	—
Agrumeto	»	—	—
Frutteto	»	—	—
Prati, pascoli permanenti	»	—	—
Boschi	»	—	—
Tare e incolti	»	—	—
Superficie aziendale	»	1,6	1,6

2) INVESTIMENTI FONDIARI		(000/lire)	%
Abitazioni rurali		1250	83,3
Stalle, magazzini e altre costruzioni		250	16,7
Attrezzature civili e viabilità		—	—
Sistemazioni e dissodamenti		—	—
Opere irrigue		—	—
Impianti arborei		—	—
Impianti di trasf. e conserv. prodotti		—	—
Totale		1500	100,0
Opere realizzate senza contributo Cassa		250	16,7
Altri investimenti necessari		—	—

3) CAPITALI DELLA AZIENDA	Valori globali (000/lire)			(000/lire per ettaro)	
	Prima	Dopo	Variazioni + -	Prima	Dopo
Fabbricati rurali	—	1500	1500	—	938
Viabilità e servizi	—	—	—	—	—
Sistemaz., irrig., alber.	—	—	—	—	—
Capitali fondiari	—	1500	1500	—	938
Bestiame	—	—	—	—	—
Macchine e attrezzi	50	50	—	31	31
Prodotti di scorta	3	3	—	2	2
Capitali di anticipaz.	—	—	—	—	—
Capitali agrari	53	53	—	33	33
Complesso	53	1553	1500	33	971

4) LAVORO	Prima	Dopo
Grado attività (g.l.u.)	146	146
— per ettaro	91	91
Unità lav. addette	0,6	0,6
— per ettaro	0,4	0,4

5) SCORTE	Prima	Dopo
Bovini	—	—
Ovini	—	—
Equini	—	—
Suini	—	—
Carico bestiame	ql.	—
— per ettaro	—	—
Trattori N.	—	—

6) RISULTATO ECONOMICO DELLA TRASFOR.	Valori globali (000/lire)			(000/lire per ettaro)	
	Prima	Dopo	Variazioni + -	Prima	Dopo
Prod. lorda vendibile	933	1053	120	583	658
Quote ammort. e manut.	7	52	45	4	33
Reintegr. e spese vive	84	112	28	53	70
Prodotto netto	842	889	47	526	555

7) COMPOSIZIONE DELLA P.L.V.	Percentuali	
	Prima	Dopo
Cereali	11,9	10,6
Sarchiate	7,1	6,5
Orticole	77,3	68,3
Arboree	3,7	3,3
Allev. zootecnici	—	11,3
Foraggiere	—	—
Totale	100,0	100,0

8) CAPIT. E PRODOTTO (Per unità lavorativa impiegata)	(000/lire)		
	Prima	Dopo	Variazioni + -
Capitali fondiari	—	2500	2500
Capitali agrari	88	88	—
Complesso	88	2588	2500
Produzione lorda vendibile	1555	1755	200
Prodotto netto	1403	1482	79

9) PRODOTTO PER UNITÀ DI CAPITALE	(migliaia di lire per 1 milione)		
	Prima	Dopo	$\Delta P/\Delta K$
Produzione lorda vendibile	17604	678	80
Prodotto netto	15887	572	31

NOTIZIE SULL'AZIENDA

Giacitura: pianeggiante - *Altitudine:* m. 150 s/m.

Natura del terreno: medio impasto tendente al pesante.

Indirizzo produttivo prima della trasformazione: orticolo-cerealicolo.

Indirizzo produttivo nella fase attuale: orticolo-cerealicolo.

Rapporti fra proprietà e impresa: proprietà imprenditrice.

Rapporti fra impresa e lavori: impresa coltivatrice.

Osservazioni particolari sulle condizioni dell'azienda nelle due fasi della trasformazione (iniziale e attuale): la trasformazione ha riguardato la costruzione di una casa colonica di 3 vani e accessori, di cui uno adibito a magazzino. L'indirizzo produttivo, pertanto, non ha subito alcuna modifica.

Breve descrizione del fondo, riguardo ai fabbricati, alla viabilità all'approvvigionamento di acqua potabile: l'azienda consta di un solo appezzamento cui si accede, attraverso una strada interpodereale in buono stato di conservazione, dalla S.S. 19.

6 - Comprensorio di bonifica Stornara e Tara
16 aziende

Com

Azie

Tipo

1)

S
S
S
V
C
A
F
F
T

3)

Fa
Vi
Sis
Ca
Be
M
Pr
Ca
Ca

6)

MI

Pr

Qu

Re

Pr

8)

(P

Ca

Ca

Pr

Pr

9)

Pr

Pr

Comprendorio - Stornara e Tara	Codice	Tipo	1	Tipo di ordinamento (dopo la trasformazione)	Codice	1
Azienda N. 1 Ha. 12,0		Classe	4	Grado di variazione dell'ordinamento		1
Tipo di ordinamento (prima della trasformazione)			1	Obiettivo dell'investimento		3

1) DESTINAZIONE PRODUTTIVA		Prima	Dopo
Seminativo semplice asciutto	Ha	11,0	5,0
Seminativo semplice irriguo	»	—	—
Seminativo arborato	»	—	6,0
Vigneto	»	—	—
Oliveto	»	—	—
Agrumeto	»	—	—
Frutteto	»	—	—
Prati, pascoli permanenti	»	0,6	0,6
Boschi	»	—	—
Tare e incolti	»	0,4	0,4
Superficie aziendale	»	12,0	12,0

2) INVESTIMENTI FONDIARI		(000/lire)	%
Abitazioni rurali		600	27,3
Stalle, magazzini e altre costruzioni		400	18,2
Attrezzature civili e viabilità		—	—
Sistemazioni e dissodamenti		—	—
Opere irrigue		700	31,8
Impianti arborei		500	22,7
Impianti di trasf. e conserv. prodotti		—	—
Totale		2200	100,0
Opere realizzate senza contributo Cassa		500	22,7
Altri investimenti necessari		—	—

3) CAPITALI DELLA AZIENDA	Valori globali (000/lire)			(000/lire per ettaro)	
	Prima	Dopo	Variazioni + -	Prima	Dopo
Fabbricati rurali	200	1200	1000	17	100
Viabilità e servizi	—	—	—	—	—
Sistemaz., irrig., alber.	100	1300	1200	8	108
Capitali fondiari	300	2500	2200	25	208
Bestiame	—	—	—	—	—
Macchine e attrezzi	350	470	120	29	39
Prodotti di scorta	59	59	—	5	5
Capitali di anticipaz.	—	—	—	—	—
Capitali agrari	409	529	120	34	44
Complesso	709	3029	2320	59	252

4) LAVORO	Prima	Dopo
Grado attività (g.l.u.)	1150	1200
— per ettaro	95	100
Unità lav. addette	4,6	4,8
— per ettaro	0,4	0,4

5) SCORTE	Prima	Dopo
Bovini	—	—
Ovini	—	—
Equini	—	—
Suini	—	—
Carico bestiame ql.	—	—
— per ettaro	—	—
Trattori N.	—	—

6) RISULTATO ECONOMICO DELLA TRASFOR.	Valori globali (000/lire)			(000/lire per ettaro)	
	Prima	Dopo	Variazioni + -	Prima	Dopo
Produz. lorda vendibile	4506	5120	614	374	425
Quote ammort. e manut.	52	109	57	4	9
Reintegr. e spese vive	337	488	151	28	41
Prodotto netto	4117	4523	406	342	375

7) COMPOSIZIONE DELLA P.L.V.	Percentuali	
	Prima	Dopo
Cereali	16,2	14,2
Sarchiate	83,8	73,9
Orticole	—	—
Arboree	—	10,1
Allev. zootecnici	—	1,8
Foraggere	—	—
Totale	100,0	100,0

8) CAPIT. E PRODOTTO (Per unità lavorativa impiegata)	(000/lire)		
	Prima	Dopo	Variazioni + -
Capitali fondiari	65	520	455
Capitali agrari	88	110	22
Complesso	153	630	477
Produzione lorda vendibile	979	1066	87
Prodotto netto	895	942	47

9) PRODOTTO PER UNITÀ DI CAPITALE	(migliaia di lire per 1 milione)		
	Prima	Dopo	$\Delta P/\Delta K$
Produzione lorda vendibile	6355	1690	265
Prodotto netto	5807	1493	175

NOTIZIE SULL'AZIENDA

Giacitura: pianeggiante - *Altitudine:* m. 20 s/m.

Natura del terreno: sabbioso sciolto.

Indirizzo produttivo prima della trasformazione: tabacchicolo-cerealicolo.

Indirizzo produttivo nella fase attuale: tabacchicolo misto.

Rapporti fra proprietà e impresa: proprietà imprenditrice.

Rapporti fra impresa e lavori: impresa coltivatrice.

Osservazioni particolari sulle condizioni dell'azienda nelle due fasi della trasformazione (iniziale e attuale): prima della trasformazione nell'azienda esisteva soltanto un vano ricovero. La trasformazione ha interessato la costruzione di un fabbricato di due vani per abitazione, 2 magazzini, forno, stalla per 5 capi, pozzo profondo m. 15 con motopompa a catena e con motore di 3HP. L'acqua viene utilizzata per semenzai di tabacco. Inoltre sono stati piantati 200 ulivi e 200 mandorli.

Breve descrizione del fondo, riguardo ai fabbricati, alla viabilità all'approvvigionamento di acqua potabile: l'azienda si compone di un unico corpo. I fabbricati rurali sono sprovvisti di iluce elettrica, ma con l'acqua potabile. L'azienda dista km. 17 da Ginosa e vi si accede in auto dalla provinciale Ginosa-Ginosa Marina.

Compendio - Stornara e Tara	Codice	1	Tipo di ordinamento (dopo la trasformazione)	Codice	4
Azienda N. 2 Ha. 25,1	Classe	5	Grado di variazione dell'ordinamento		0
Tipo di ordinamento (prima della trasformazione)		1	Obiettivo dell'investimento		6

1) DESTINAZIONE PRODUTTIVA		Prima	Dopo
Seminativo semplice asciutto	Ha	24,5	16,3
Seminativo semplice irriguo	»	—	3,0
Seminativo arborato	»	—	—
Vigneto	»	—	—
Oliveto	»	—	5,0
Agrumeto	»	—	—
Frutteto	»	—	—
Prati, pascoli permanenti	»	0,5	0,7
Boschi	»	—	—
Tare e incolti	»	0,1	0,1
Superficie aziendale	»	25,1	25,1

2) INVESTIMENTI FONDIARI	(000/lire)	%
Abitazioni rurali	3000	36,5
Stalle, magazzini e altre costruzioni	2500	30,4
Attrezzature civili e viabilità	—	—
Sistemazioni e dissodamenti	—	—
Opere irrigue	720	8,8
Impianti arborei	2000	24,3
Impianti di trasf. e conserv. prodotti	—	—
Totale	8220	100,0
Opere realizzate senza contributo Cassa	—	—
Altri investimenti necessari	—	—

3) CAPITALI DELLA AZIENDA	Valori globali (000/lire)			(000/lire per ettaro)	
	Prima	Dopo	Variazioni + -	Prima	Dopo
Fabbricati rurali	—	5500	5500	—	219
Viabilità e servizi	—	—	—	—	—
Sistemaz., irrig., alber.	—	2720	2720	—	108
Capitali fondiari	—	8220	8220	—	327
Bestiame	—	—	—	—	—
Macchine e attrezzi	66	550	484	3	22
Prodotti di scorta	172	96	-76	7	4
Capitali di anticipaz.	—	—	—	—	—
Capitali agrari	238	646	408	10	26
Complesso	238	8866	8628	10	353

4) LAVORO	Prima	Dopo
Grado attività (g.l.u.)	674	1323
— per ettaro	26	52
Unità lav. addette	2,7	5,3
— per ettaro	0,1	0,2

5) SCORTE	Prima	Dopo
Bovini	—	—
Ovini	—	—
Equini	—	—
Suini	—	—
Carico bestiame ql.	—	—
— per ettaro	—	—
Trattori N.	—	—

6) RISULTATO ECONOMICO DELLA TRASFOR.	Valori globali (000/lire)			(000/lire per ettaro)	
	Prima	Dopo	Variazioni + -	Prima	Dopo
Produz. lorda vendibile	2076	4998	2922	83	199
Quote ammort. e manut.	27	300	273	1	12
Reintegr. e spese vive	520	985	465	21	39
Prodotto netto	1529	3713	2184	61	148

7) COMPOSIZIONE DELLA P.L.V.	Percentuali	
	Prima	Dopo
Cereali	61,4	14,1
Sarchiate	—	46,0
Orticole	38,6	23,3
Arboree	—	15,0
Allev. zootecnici	—	1,6
Foraggiere	—	—
Totale	100,0	100,0

8) CAPIT. E PRODOTTO (Per unità lavorativa impiegata)	(000/lire)		
	Prima	Dopo	Variazioni + -
Capitali fondiari	—	1550	1550
Capitali agrari	88	121	33
Complesso	88	1671	1583
Produzione lorda vendibile	768	943	175
Prodotto netto	566	700	134

9) PRODOTTO PER UNITÀ DI CAPITALE	(migliaia di lire per 1 milione)		
	Prima	Dopo	ΔP/ΔK
Produzione lorda vendibile	8723	564	339
Prodotto netto	6424	419	253

NOTIZIE SULL'AZIENDA

Giacitura: pianeggiante - *Altitudine:* m. 20 s/m.

Natura del terreno: di medio impasto tendente allo sciolto.

Indirizzo produttivo prima della trasformazione: cerealicolo-orticolo.

Indirizzo produttivo nella fase attuale: tabacchicolo misto.

Rapporti fra proprietà e impresa: proprietà imprenditrice.

Rapporti fra impresa e lavori: impresa capitalistica con salariati e compartecipanti.

Osservazioni particolari sulle condizioni dell'azienda nelle due fasi della trasformazione (iniziale e attuale): le opere eseguite hanno riguardato la costruzione di un fabbricato per abitazione, stalla per circa 10 capi con annessa concimaia, magazzino e pozzo per irrigazione, nonché l'impianto di Ha. 5,00 di oliveto specializzato. Precedentemente l'azienda era priva di qualsiasi investimento fondiario. A seguito delle opere di trasformazione è stato anche possibile introdurre nell'ordinamento culturale il tabacco e colture ortive da pieno campo.

Breve descrizione del fondo, riguardo ai fabbricati, alla viabilità all'approvvigionamento di acqua potabile: il fabbricato consta di 4 vani di abitazione più i relativi servizi; all'azienda, che dista circa 18 km. da Ginosa, si accede agevolmente da strada provinciale carrozzabile. Manca l'acqua potabile.

Compendio - Stornara e Tara	Tipo	1	Tipo di ordinamento (dopo la trasformazione)	7
Azienda N. 3 Ha. 47	Classe	2	Grado di variazione dell'ordinamento	1
Tipo di ordinamento (prima della trasformazione)		7	Obiettivo dell'investimento	3

1) DESTINAZIONE PRODUTTIVA		Prima	Dopo
Seminativo semplice asciutto	Ha	1,5	1,5
Seminativo semplice irriguo	»	—	—
Seminativo arborato	»	0,6	0,6
Vigneto	»	2,0	2,0
Oliveto	»	—	—
Agrometo	»	0,5	0,5
Frutteto	»	—	—
Prati, pascoli permanenti	»	0,1	0,1
Boschi	»	—	—
Tare e incolti	»	—	—
Superficie aziendale	»	4,7	4,7

2) INVESTIMENTI FONDIARI	(000/lire)	%
Abitazioni rurali	—	—
Stalle, magazzini e altre costruzioni	1500	88,2
Attrezzature civili e viabilità	—	—
Sistemazioni e dissodamenti	—	—
Opere irrigue	—	—
Impianti arborei	200	11,8
Impianti di trasf. e conserv. prodotti	—	—
Totale	1700	100,0
Opere realizzate senza contributo Cassa	900	52,9
Altri investimenti necessari	1200	—

3) CAPITALI DELLA AZIENDA	Valori globali (000/lire)			(000/lire per ettaro)	
	Prima	Dopo	Variazioni + -	Prima	Dopo
Fabbricati rurali	2300	3800	1500	489	809
Viabilità e servizi	—	—	—	—	—
Sistemaz., irrig., alber.	1400	1600	200	298	340
Capitali fondiari	3700	5400	1700	787	1149
Bestiame	530	530	—	113	113
Macchine e attrezzi	1256	1260	4	267	268
Prodotti di scorta	86	86	—	18	18
Capitali di anticipaz.	—	—	—	—	—
Capitali agrari	1872	1876	4	398	399
Complesso	5572	7276	1704	1185	1548

4) LAVORO	Prima	Dopo
Grado attività (g.l.u.)	718	718
— per ettaro	152	152
Unità lav. addette	2,9	2,9
— per ettaro	0,6	0,6

5) SCORTE	Prima	Dopo
Bovini	2	2
Ovini	—	—
Equini	1	1
Suini	—	—
Carico bestiame ql.	14,0	14,0
— per ettaro	3,0	3,0
Trattori N.	—	—

6) RISULTATO ECONOMICO DELLA TRASFOR.	Valori globali (000/lire)			(000/lire per ettaro)	
	Prima	Dopo	Variazioni + -	Prima	Dopo
Prod. lorda vendibile	3237	3598	361	692	769
Quote ammort. e manut.	225	238	13	48	58
Reintegr. e spese vive	579	579	—	124	124
Prodotto netto	2433	2781	348	520	587

7) COMPOSIZIONE DELLA P.L.V.	Percentuali	
	Prima	Dopo
Cereali	—	—
Sarchiate	—	—
Orticole	34,9	35,6
Arboree	48,7	48,2
Allev. zootecnici	16,4	16,1
Foraggere	—	—
Totale	100,0	100,0

8) CAPIT. E PRODOTTO (Per unità lavorativa impiegata)	(000/lire)		
	Prima	Dopo	Variazioni + -
Capitali fondiari	1275	1862	587
Capitali agrari	645	646	1
Complesso	1920	2508	588
Produzione lorda vendibile	1116	1240	124
Prodotto netto	838	958	120

9) PRODOTTO PER UNITA' DI CAPITALE	(migliaia di lire per 1 milione)		
	Prima	Dopo	$\Delta P/\Delta K$
Produzione lorda vendibile	581	495	212
Prodotto netto	437	382	204

NOTIZIE SULL'AZIENDA

Gicitura: pianeggiante - *Altitudine:* m. 15 s/m.

Natura del terreno: di origine alluvionale, medio impasto tendente al sabbioso sciolto.

Indirizzo produttivo prima della trasformazione: ortofrutticolo.

Indirizzo produttivo nella fase attuale: ortofrutticolo.

Rapporti fra proprietà e impresa: proprietà imprenditrice.

Rapporti fra impresa e lavori: impresa coltivatrice.

Osservazioni particolari sulle condizioni dell'azienda nelle due fasi della trasformazione (iniziale e attuale): l'azienda in esame è un podere dell'Ente Riforma ed è pertanto

provvisto della normale dotazione di fabbricati. Un nuovo progetto ha riguardato soltanto la costruzione del magazzino. L'ordinamento colturale non ha subito modificazioni.

Breve descrizione del fondo, riguardo ai fabbricati, alla viabilità all'approvvigionamento di acqua potabile: il podere è situato in località Conca d'Oro, a circa 15 km. dal comune di Palagiano; vi si accede attraverso strada carrozzabile. Il fabbricato è fornito di energia elettrica, mentre per l'approvvigionamento di acqua potabile si ricorre ad un recipiente metallico a ruote che viene periodicamente rifornito.

Comprensorio - Stornara e Tara	Tipo	Codice	1	Tipo di ordinamento (dopo la trasformazione)	Codice	2
Azienda N. 4 Ha. 4,5	Classe		2	Grado di variazione dell'ordinamento		0
Tipo di ordinamento (prima della trasformazione)			1	Obiettivo dell'investimento		6

1) DESTINAZIONE PRODUTTIVA		Prima	Dopo
Seminativo semplice asciutto	Ha	4,0	0,5
Seminativo semplice irriguo	»	—	—
Seminativo arborato	»	—	3,5
Vigneto	»	—	—
Oliveto	»	—	—
Agrumeto	»	—	—
Frutteto	»	—	—
Prati, pascoli permanenti	»	0,4	0,4
Boschi	»	—	—
Tare e incolti	»	0,1	0,1
Superficie aziendale	»	4,5	4,5

2) INVESTIMENTI FONDIARI		(000/lire)	%
Abitazioni rurali		800	36,4
Stalle, magazzini e altre costruzioni		200	9,0
Attrezzature civili e viabilità		—	—
Sistemazioni e dissodamenti		—	—
Opere irrigue		800	36,4
Impianti arborei		400	18,2
Impianti di trasf. e conserv. prodotti		—	—
Totale		2200	100,0
Opere realizzate senza contributo Cassa		400	18,2
Altri investimenti necessari		—	—

3) CAPITALI DELLA AZIENDA	Valori globali (000/lire)			(000/lire per ettaro)	
	Prima	Dopo	Variazioni + —	Prima	Dopo
Fabbricati rurali	—	1000	1000	—	222
Viabilità e servizi	—	—	—	—	—
Sistemaz., irrig., alber.	—	1200	1200	—	267
Capitali fondiari	—	2200	2200	—	489
Bestiame	200	200	—	44	44
Macchine e attrezzi	200	370	170	44	83
Prodotti di scorta	68	73	5	16	16
Capitali di anticipaz.	—	—	—	—	—
Capitali agrari	468	643	175	104	143
Complesso	468	2843	2375	104	632

4) LAVORO	Prima	Dopo
Grado attività (g.l.u.)	97	300
— per ettaro	21	66
Unità lav. addette	0,4	1,2
— per ettaro	0,1	0,3

5) SCORTE	Prima	Dopo
Bovini	—	—
Ovini	—	—
Equini	1	1
Suini	—	—
Carico bestiame ql.	4,0	4,0
— per ettaro	0,9	0,9
Trattori N.	—	—

6) RISULTATO ECONOMICO DELLA TRASFOR.	Valori globali (000/lire)			(000/lire per ettaro)	
	Prima	Dopo	Variazioni + —	Prima	Dopo
Produz. lorda vendibile	231	1081	850	51	238
Quote ammort. e manut.	51	111	60	11	24
Reintegr. e spese vive	36	142	106	8	32
Prodotto netto	144	828	684	32	182

7) COMPOSIZIONE DELLA P.L.V.	Percentuali	
	Prima	Dopo
Cereali	63,1	12,6
Sarchiate	28,2	38,0
Orticole	—	—
Arboree	—	32,4
Allev. zootecnici	8,7	17,0
Foraggere	—	—
Totale	100,0	100,0

8) CAPIT. E PRODOTTO (Per unità lavorativa impiegata)	(000/lire)		
	Prima	Dopo	Variazioni + —
Capitali fondiari	—	1833	1833
Capitali agrari	1170	535	—635
Complesso	1170	2368	1198
Produzione lorda vendibile	577	900	323
Prodotto netto	360	690	330

9) PRODOTTO PER UNITÀ DI CAPITALE	(migliaia di lire per 1 milione)		
	Prima	Dopo	$\Delta P/\Delta K$
Produzione lorda vendibile	494	380	358
Prodotto netto	308	291	288

NOTIZIE SULL'AZIENDA

Giacitura: pianeggiante con lieve pendenza - Alitudine: m. 30 s/m.

Natura del terreno: sciolto.

Indirizzo produttivo prima della trasformazione: cerealicolo.

Indirizzo produttivo nella fase attuale: tabacchicolo misto.

Rapporti fra proprietà e impresa: proprietà imprenditrice.

Rapporti fra impresa e lavori: impresa coltivatrice.

Osservazioni particolari sulle condizioni dell'azienda nelle due fasi della trasformazione (iniziale e attuale): prima della trasformazione non esisteva alcun investimento fondiario. E' stato costruito un fabbricato di 2 vani, un magazzino, una stalla per 2 capi e un pozzo profondo m. 20 con motopompa a catena 4 HP. Inoltre il proprietario ha impiantato 125 piante di olivo. Il fabbricato rurale ed il pozzo hanno reso possibile la coltura del tabacco, con un discreto incremento nella produzione vendibile a cui contribuisce in misura rilevante anche l'olivo.

Breve descrizione del fondo, riguardo ai fabbricati, alla viabilità all'approvvigionamento di acqua potabile: l'azienda dista km. 15 da Ginosa, vi si accede in auto dalla provinciale Ginosa - Ginosa Marina. Manca la luce elettrica, ma c'è l'acqua potabile.

Compendio - Stornara e Tara	Codice	Tipo	1	Tipo di ordinamento (dopo la trasformazione)	5
Azienda N. 5 Ha. 112,6		Classe	6	Grado di variazione dell'ordinamento	1
Tipo di ordinamento (prima della trasformazione)			5	Obiettivo dell'investimento	3

1) DESTINAZIONE PRODUTTIVA		Prima	Dopo
Seminativo semplice asciutto	Ha	24,5	28,5
Seminativo semplice irriguo	»	—	—
Seminativo arborato	»	—	—
Vigneto	»	1,5	5,0
Oliveto	»	—	9,0
Agrumeto	»	—	—
Frutteto	»	64,0	64,0
Prati, pascoli permanenti	»	20,0	3,5
Boschi	»	—	—
Tare e incolti	»	2,6	2,6
Superficie aziendale	»	112,6	112,6

2) INVESTIMENTI FONDIARI		(000/lire)	%
Abitazioni rurali		3100	28,2
Stalle, magazzini e altre costruzioni		4000	36,4
Attrezzature civili e viabilità		—	—
Sistemazioni e dissodamenti		—	—
Opere irrigue		—	—
Impianti arborei		3900	35,4
Impianti di trasf. e conserv. prodotti		—	—
Totale		11000	100,0
Opere realizzate senza contributo Cassa		3900	35,4
Altri investimenti necessari		—	—

3) CAPITALI DELLA AZIENDA	Valori globali (000/lire)			(000/lire per ettaro)	
	Prima	Dopo	Variazioni + —	Prima	Dopo
Fabbricati rurali	6450	13550	7100	57	120
Viabilità e servizi	500	500	—	5	5
Sistemaz., irrig., alber.	10050	13950	3900	89	124
Capitali fondiari	17000	28000	11000	151	249
Bestiame	2450	150	-2300	22	1
Macchine e attrezzi	144	3730	3586	1	32
Prodotti di scorta	767	634	-133	7	7
Capitali di anticipaz.	—	—	—	—	—
Capitali agrari	3361	4514	1153	30	40
Complesso	20361	32514	12153	181	289

4) LAVORO	Prima	Dopo
Grado attività (g.l.u.)	3758	6827
— per ettaro	33	60
Unità lav. addette	15,0	27,3
— per ettaro	0,1	0,2

5) SCORTE	Prima	Dopo
Bovini	—	—
Ovini	120	—
Equini	5	1
Suini	—	—
Carico bestiame ql.	50,0	4,0
— per ettaro	0,4	—
Trattori N.	—	1

6) RISULTATO ECONOMICO DELLA TRASFOR.	Valori globali (000/lire)			(000/lire per ettaro)	
	Prima	Dopo	Variazioni + —	Prima	Dopo
Prod. lorda vendibile	13246	27533	14287	118	244
Quote ammort. e manut.	551	1164	613	5	10
Reintegr. e spese vive	718	1631	913	6	14
Prodotto netto	11977	24738	12761	107	220

7) COMPOSIZIONE DELLA P.L.V.	Percentuali	
	Prima	Dopo
Cereali	10,4	6,6
Sarchiate	10,9	32,4
Orticole	1,1	15,9
Arboree	56,7	40,9
Allev. zootecnici	20,9	4,2
Foraggere	—	—
Totale	100,0	100,0

8) CAPIT. E PRODOTTO (Per unità lavorativa impiegata)	(000/lire)		
	Prima	Dopo	Variazioni + —
Capitali fondiari	1133	1025	-108
Capitali agrari	224	165	-59
Complesso	1357	1190	-167
Produzione lorda vendibile	883	1008	125
Prodotto netto	798	906	108

NOTIZIE SULL'AZIENDA

Giacitura: pianeggiante - *Altitudine:* m. 20 s/m.
Natura del terreno: di medio impasto, piuttosto sciolto.
Indirizzo produttivo prima della trasformazione: frutticolo-cerealicolo-pastorale.
Indirizzo produttivo nella fase attuale: misto frutticolo.
Rapporti fra proprietà e impresa: proprietà imprenditrice.
Rapporti fra impresa e lavori: impresa capitalistica con salariati e compartecipanti.
Osservazioni particolari sulle condizioni dell'azienda nelle due fasi della trasformazione (iniziale e attuale): l'ordinamento produttivo si è notevolmente intensificato per la introduzione di colture erbacee quali il tabacco e gli ortaggi da pieno campo, oltre ad altre colture arboree come il vigneto da uva da tavola e l'oliveto.
Breve descrizione del fondo, riguardo ai fabbricati, alla viabilità all'approvvigionamento di acqua potabile: si accede all'azienda attraverso una strada carrozzabile aziendale lunga circa 150 m. I fabbricati sono dotati di acqua potabile sorgiva, attinta mediante pozzo, ed energia elettrica. L'azienda è costituita da diversi appezzamenti vicini tra loro.

9) PRODOTTO PER UNITÀ DI CAPITALE	(migliaia di lire per 1 milione)		
	Prima	Dopo	$\Delta P/\Delta K$
Produzione lorda vendibile	651	847	1176
Prodotto netto	588	761	1050

Comprensorio - Stornara e Tara	Tipo	Codice	1	Tipo di ordinamento (dopo la trasformazione)	Codice	5
Azienda N. 6 Ha. 5,6	Classe		3	Grado di variazione dell'ordinamento		2
Tipo di ordinamento (prima della trasformazione)			5	Obiettivo dell'investimento		2

1) DESTINAZIONE PRODUTTIVA		Prima	Dopo
Seminativo semplice asciutto	Ha	2,1	2,1
Seminativo semplice irriguo	»	—	—
Seminativo arborato	»	—	—
Vigneto	»	2,3	2,3
Oliveto	»	0,3	0,3
Agrumeto	»	—	—
Frutteto	»	0,8	0,8
Prati, pascoli permanenti	»	—	—
Boschi	»	—	—
Tare e incolti	»	0,1	0,1
Superficie aziendale	»	5,6	5,6

2) INVESTIMENTI FONDIARI		(000/lire)	%
Abitazioni rurali		—	—
Stalle, magazzini e altre costruzioni		—	—
Attrezzature civili e viabilità		—	—
Sistemazioni e dissodamenti		—	—
Opere irrigue		300	100,0
Impianti arborei		—	—
Impianti di trasf. e conserv. prodotti		—	—
Totale		300	100,0
Opere realizzate senza contributo Cassa		—	—
Altri investimenti necessari		—	—

3) CAPITALI DELLA AZIENDA	Valori globali (000/lire)			(000/lire per ettaro)	
	Prima	Dopo	Variazioni + —	Prima	Dopo
Fabbricati rurali	300	300	—	54	54
Viabilità e servizi	—	—	—	—	—
Sistemaz., irrig., alber.	1110	1410	300	198	252
Capitali fondiari	1410	1710	300	252	306
Bestiame	100	100	—	18	18
Macchine e attrezzi	180	300	120	32	53
Prodotti di scorta	—	—	—	—	—
Capitali di anticipaz.	—	—	—	—	—
Capitali agrari	280	400	120	50	71
Complesso	1690	2110	420	302	377

4) LAVORO	Prima	Dopo
Grado attività (g.l.u.)	642	642
— per ettaro	114	114
Unità lav. addette	2,6	2,6
— per ettaro	0,3	0,3

5) SCORTE	Prima	Dopo
Bovini	—	—
Ovini	—	—
Equini	1	1
Suini	—	—
Carico bestiame	ql.	4,0
— per ettaro		0,7
Trattori N.	—	—

6) RISULTATO ECONOMICO DELLA TRASFOR.	Valori globali (000/lire)			(000/lire per ettaro)	
	Prima	Dopo	Variazioni + —	Prima	Dopo
Produz. lorda vendibile	1977	2066	89	356	372
Quote ammort. e manut.	80	106	26	14	19
Reintegr. e spese vive	95	108	13	17	19
Prodotto netto	1802	1852	50	325	334

7) COMPOSIZIONE DELLA P.L.V.	Percentuali	
	Prima	Dopo
Cereali	—	—
Sarchiate	76,5	77,3
Orticole	—	—
Arboree	22,8	21,7
Allev. zootecnici	0,7	1,0
Foraggiere	—	—
Totale	100,0	100,0

8) CAPIT. E PRODOTTO (Per unità lavorativa impiegata)	(000/lire)		
	Prima	Dopo	Variazioni + —
Capitali fondiari	542	657	115
Capitali agrari	107	153	46
Complesso	649	810	161
Produzione lorda vendibile	760	794	34
Prodotto netto	693	712	19

9) PRODOTTO PER UNITÀ DI CAPITALE	(migliaia di lire per 1 milione)		
	Prima	Dopo	$\Delta P/\Delta K$
Produzione lorda vendibile	1170	979	212
Prodotto netto	1066	877	119

NOTIZIE SULL'AZIENDA

Giacitura: pianeggiante - *Altitudine:* m. 60 s/m.

Natura del terreno: medio impasto tendente allo sciolto.

Indirizzo produttivo prima della trasformazione: tabacchicolo-frutticolo.

Indirizzo produttivo nella fase attuale: tabacchicolo-frutticolo.

Rapporti fra proprietà e impresa: proprietà imprenditrice.

Rapporti fra impresa e lavori: impresa capitalistica con compartecipanti.

Osservazioni particolari sulle condizioni dell'azienda nelle due fasi della trasformazione (iniziale e attuale): con il contributo della «Cassa» è stato scavato un pozzo profondo circa m. 18 dal quale viene attinta l'acqua mediante una pompa a catena azionata da un motore di 2 HP. Tale pozzo serve per l'irrigazione dei semenzai di tabacco.

Breve descrizione del fondo, riguardo ai fabbricati, alla viabilità all'approvvigionamento di acqua potabile: l'azienda è costituita da 5 corpi piuttosto vicini tra loro. Il fabbricato rurale formato da un solo vano dista circa 1 km. dai terreni, è fornito di luce elettrica ma l'acqua potabile viene presa da un pozzo vicino di proprietà di altri. I terreni distano da Ginosa circa km. 13 e vi si accede in auto da strada interpodereale.

Comprensorio - Stornara e Tara	Tipo	Codice 1	Tipo di ordinamento (dopo la trasformazione)	Codice 5
Azienda N. 7 Ha. 147,4	Classe	6	Grado di variazione dell'ordinamento	2
Tipo di ordinamento (prima della trasformazione)		5	Obiettivo dell'investimento	2

1) DESTINAZIONE PRODUTTIVA	Prima	Dopo
Seminativo semplice asciutto Ha	10,4	10,4
Seminativo semplice irriguo >	—	—
Seminativo arborato >	—	—
Vigneto >	2,0	2,0
Oliveto >	100,0	100,0
Agrumeto >	—	—
Frutteto >	—	—
Prati, pascoli permanenti >	31,0	31,0
Boschi >	—	—
Tare e incolti >	4,0	4,0
Superficie aziendale >	147,4	147,4

2) INVESTIMENTI FONDIARI	(000/lire)	%
Abitazioni rurali	—	—
Stalle, magazzini e altre costruzioni	1450	53,7
Attrezzature civili e viabilità	1250	46,3
Sistemazioni e dissodamenti	—	—
Opere irrigue	—	—
Impianti arborei	—	—
Impianti di trasf. e conserv. prodotti	—	—
Totale	2700	100,0
Opere realizzate senza contributo Cassa	—	—
Altri investimenti necessari	—	—

3) CAPITALI DELLA AZIENDA	Valori globali (000/lire)			(000/lire per ettaro)	
	Prima	Dopo	Variazioni + -	Prima	Dopo
Fabbricati rurali	13000	14450	1450	88	98
Viabilità e servizi	330	1580	1250	2	11
Sistemaz., irrig., alber.	20800	20800	—	141	141
Capitali fondiari	34130	36830	2700	231	250
Bestiame	7880	8336	456	53	56
Macchine e attrezzi	3054	3054	—	21	21
Prodotti di scorta	3481	3861	380	24	26
Capitali di anticipaz.	—	—	—	—	—
Capitali agrari	14415	15251	836	98	103
Complesso	48545	52081	3536	329	353

4) LAVORO	Prima	Dopo
Grado attività (g.l.u.)	6850	6904
— per ettaro	46	47
Unità lav. addette	27,4	27,6
— per ettaro	0,2	0,2

5) SCORTE	Prima	Dopo
Bovini	30	30
Ovini	—	—
Equini	4	4
Suini	4	12
Carico bestiame ql.	170,0	178,0
— per ettaro	1,1	1,2
Trattori N.	1	1

6) RISULTATO ECONOMICO DELLA TRASFOR.	Valori globali (000/lire)			(000/lire per ettaro)	
	Prima	Dopo	Variazioni + -	Prima	Dopo
Prod. lorda vendibile	23892	24784	892	162	168
Quote ammort. e manut.	1525	1619	94	10	11
Reintegr. e spese vive	1860	1860	—	13	13
Prodotto netto	20507	21305	798	139	144

7) COMPOSIZIONE DELLA P.L.V.	Percentuali	
	Prima	Dopo
Cereali	0,9	0,8
Sarchiate	0,6	0,6
Orticole	—	—
Arboree	64,9	62,5
Allev. zootecnici	33,6	36,1
Foraggere	—	—
Totale	100,0	100,0

8) CAPIT. E PRODOTTO (Per unità lavorativa impiegata)	(000/lire)		
	Prima	Dopo	Variazioni + -
Capitali fondiari	1245	1334	89
Capitali agrari	526	552	26
Complesso	1771	1886	115
Produzione lorda vendibile	871	897	26
Prodotto netto	748	771	23

9) PRODOTTO PER UNITÀ DI CAPITALE	(migliaia di lire per 1 milione)		
	Prima	Dopo	ΔP/ΔK
Produzione lorda vendibile	492	476	252
Prodotto netto	422	409	226

NOTIZIE SULL'AZIENDA

Giacitura: pianeggiante - Altitudine: m. 25-30 s/m.

Natura del terreno: terreno di medio impasto tendente al sabbioso sciolto.

Indirizzo produttivo prima della trasformazione: olivicolo-zootecnico-misto.

Indirizzo produttivo nella fase attuale: olivicolo-zootecnico-misto.

Rapporti fra proprietà e impresa: proprietà imprenditrice.

Rapporti fra impresa e lavori: impresa capitalistica con coloni parziari.

Osservazioni particolari sulle condizioni dell'azienda nelle due fasi della trasformazione (iniziale e attuale): l'azienda in esame, era dotata, prima della trasformazione, di fabbricati rurali per un complesso di circa 20 vani di abitazione più servizi e 4 stalle per 10 capi bovini ciascuna. Le opere eseguite hanno riguardato la costruzione di 4 concimaie, di un forno, di 5 pollai e recinti. L'ordinamento produttivo non ha subito modifiche sostanziali.

Breve descrizione del fondo, riguardo ai fabbricati, alla viabilità all'approvvigionamento di acqua potabile: si accede al fondo attraverso una strada interpodereale carrozzabile che si collega con la strada provinciale. I fabbricati sono approvvigionati di acqua potabile mediante due pozzi e non sono forniti di energia elettrica.

Comprendorio - Stornara e Tara	Tipo	Codice 1	Tipo di ordinamento (dopo la trasformazione)	Codice 8
Azienda N. 8 Ha. 11,1	Classe	Codice 4	Grado di variazione dell'ordinamento	Codice 0
Tipo di ordinamento (prima della trasformazione)		Codice 5	Obiettivo dell'investimento	Codice 6

1) DESTINAZIONE PRODUTTIVA	Prima	Dopo
Seminativo semplice asciutto Ha	—	—
Seminativo semplice irriguo »	—	—
Seminativo arborato »	—	—
Vigneto »	—	—
Oliveto »	11,0	7,0
Agrumeto »	—	4,0
Frutteto »	—	—
Prati, pascoli permanenti »	0,1	0,1
Boschi »	—	—
Tare e incolti »	—	—
Superficie aziendale	11,1	11,1

2) INVESTIMENTI FONDIARI	(000/lire)	%
Abitazioni rurali	—	—
Stalle, magazzini e altre costruzioni	—	—
Attrezzature civili e viabilità	—	—
Sistemazioni e dissodamenti	—	—
Opere irrigue	2055	57,8
Impianti arborei	1500	42,2
Impianti di trasf. e conserv. prodotti	—	—
Totale	3555	100,0
Opere realizzate senza contributo Cassa	1500	42,2
Altri investimenti necessari	2800	—

3) CAPITALI DELLA AZIENDA	Valori globali (000/lire)			(000/lire per ettaro)	
	Prima	Dopo	Variazioni + -	Prima	Dopo
Fabbricati rurali	1500	1500	—	135	135
Viabilità e servizi	—	—	—	—	—
Sistemaz., irrig., alber.	550	4105	3555	50	370
Capitali fondiari	2050	5605	3555	185	505
Bestiame	390	130	-260	35	12
Macchine e attrezzi	80	4280	4200	7	385
Prodotti di scorta	154	100	-54	14	9
Capitali di anticipaz.	—	—	—	—	—
Capitali agrari	624	4510	3886	56	406
Complesso	2674	10115	7441	241	911

4) LAVORO	Prima	Dopo
Grado attività (g.l.u.)	752	807
— per ettaro	67	72
Unità lav. addette	3,0	3,2
— per ettaro	0,3	0,3

5) SCORTE	Prima	Dopo
Bovini	—	—
Ovini	—	—
Equini	3	1
Suini	—	—
Carico bestiame ql.	12,0	4,0
— per ettaro	1,1	0,4
Trattori N.	—	1

6) RISULTATO ECONOMICO DELLA TRASFOR.	Valori globali (000/lire)			(000/lire per ettaro)	
	Prima	Dopo	Variazioni + -	Prima	Dopo
Produz. lorda vendibile	1128	4087	2959	102	368
Quote ammort. e manut.	111	730	619	10	66
Reintegr. e spese vive	297	898	601	27	81
Prodotto netto	720	2459	1739	65	221

7) COMPOSIZIONE DELLA P.L.V.	Percentuali	
	Prima	Dopo
Cereali	25,9	4,8
Sarchiate	3,1	0,8
Orticole	—	—
Arboree	62,1	90,5
Allev. zootecnici	8,9	3,9
Foraggere	—	—
Totale	100,0	100,0

8) CAPIT. E PRODOTTO (Per unità lavorativa impiegata)	(000/lire)		
	Prima	Dopo	Variazioni + -
Capitali fondiari	683	1751	1068
Capitali agrari	208	1409	1201
Complesso	891	3160	2269
Produzione lorda vendibile	376	1277	901
Prodotto netto	240	768	528

9) PRODOTTO PER UNITA' DI CAPITALE	(migliaia di lire per 1 milione)		
	Prima	Dopo	$\Delta P/\Delta K$
Produzione lorda vendibile	422	404	398
Prodotto netto	269	243	234

NOTIZIE SULL'AZIENDA

Giacitura: pianeggiante - *Altitudine:* m. 50 s/m.

Natura del terreno: medio impasto tendente allo sciolto.

Indirizzo produttivo prima della trasformazione: olivicolo.

Indirizzo produttivo nella fase attuale: olivicolo-agrumicolo.

Rapporti fra proprietà e impresa: proprietà imprenditrice.

Rapporti fra impresa e lavori: impresa coltivatrice.

Osservazioni particolari sulle condizioni dell'azienda nelle due fasi della trasformazione (iniziale e attuale): è stato realizzato un impianto di irrigazione, che ha reso possibile l'impianto di un agrumeto per Ha. 4.00.00. Pertanto l'indirizzo produttivo è notevolmente cambiato; prima si praticava la coltura dell'olivo ed in consociazione venivano coltivati grano e fava.

Breve descrizione del fondo, riguardo ai fabbricati, alla viabilità all'approvvigionamento di acqua potabile: l'azienda si trova a km. 3 da Massafra e vi si accede facilmente in auto. Esiste un fabbricato rurale di antica costruzione consistente in quattro vani per abitazione ed una stalla per 6 capi. L'azienda è priva di luce elettrica e l'acqua potabile viene fornita da un pozzo di antica costruzione adiacente al fabbricato rurale.

Comprendorio - Stornara e Tara	Tipo	Codice 1	Tipo di ordinamento (dopo la trasformazione)	Codice 5
Azienda N. 9 Ha. 14,9	Classe	4	Grado di variazione dell'ordinamento	0
Tipo di ordinamento (prima della trasformazione)		1	Obiettivo dell'investimento	6

1) DESTINAZIONE PRODUTTIVA		Prima	Dopo
Seminativo semplice asciutto	Ha	14,0	7,0
Seminativo semplice irriguo	»	—	—
Seminativo arborato	»	—	—
Vigneto	»	—	1,0
Oliveto	»	—	1,0
Agrumeto	»	—	—
Frutteto	»	—	5,0
Prati, pascoli permanenti	»	0,8	0,8
Boschi	»	—	—
Tare e incolti	»	0,1	0,1
Superficie aziendale	»	14,9	14,9

2) INVESTIMENTI FONDIARI		(000/lire)	%
Abitazioni rurali		2500	44,2
Stalle, magazzini e altre costruzioni		800	14,2
Attrezzature civili e viabilità		—	—
Sistemazioni e dissodamenti		300	5,3
Opere irrigue		700	12,4
Impianti arborei		1350	23,9
Impianti di trasf. e conserv. prodotti		—	—
Totale		5650	100,0
Opere realizzate senza contributo Cassa		1650	29,2
Altri investimenti necessari		—	—

3) CAPITALI DELLA AZIENDA	Valori globali (000/lire)			(000/lire per ettaro)	
	Prima	Dopo	Variazioni + -	Prima	Dopo
Fabbricati rurali	900	4200	3300	60	282
Viabilità e servizi	—	—	—	—	—
Sistemaz., irrig., alber.	—	2350	2350	—	158
Capitali fondiari	900	6550	5650	60	440
Bestiame	740	1040	300	50	70
Macchine e attrezzi	1000	1640	640	67	110
Prodotti di scorta	326	470	144	22	31
Capitali di anticipaz.	—	—	—	—	—
Capitali agrari	2066	3150	1084	139	211
Complesso	2966	9700	6734	199	651

4) LAVORO	Prima	Dopo
Grado attività (g.l.u.)	492	1276
— per ettaro	33	85
Unità lav. addette	2,0	5,1
— per ettaro	0,1	0,3

5) SCORTE	Prima	Dopo
Bovini	2	3
Ovini	—	—
Equini	4	4
Suini	—	—
Carico bestiame	ql.	26,0
— per ettaro	1,7	2,1
Trattori N.	—	—

6) RISULTATO ECONOMICO DELLA TRASFOR.	Valori globali (000/lire)			(000/lire per ettaro)	
	Prima	Dopo	Variazioni + -	Prima	Dopo
Prod. lorda vendibile	1507	4848	3341	101	326
Quote ammort. e manut.	216	470	254	15	32
Reintegr. e spese vive	393	518	125	26	35
Prodotto netto	898	3860	2962	60	259

7) COMPOSIZIONE DELLA P.L.V.	Percentuali	
	Prima	Dopo
Cereali	40,8	7,6
Sarchiate	4,4	43,0
Orticole	29,9	—
Arboree	—	33,9
Allev. zootecnici	24,9	15,5
Foraggere	—	—
Totale	100,0	100,0

8) CAPIT. E PRODOTTO (Per unità lavorativa impiegata)	(000/lire)		
	Prima	Dopo	Variazioni + -
Capitali fondiari	450	1284	834
Capitali agrari	1033	617	-416
Complesso	1483	1901	418
Produzione lorda vendibile	753	950	197
Prodotto netto	449	756	307

9) PRODOTTO PER UNITÀ DI CAPITALE	(migliaia di lire per 1 milione)		
	Prima	Dopo	$\Delta P/\Delta K$
Produzione lorda vendibile	508	500	496
Prodotto netto	303	398	440

NOTIZIE SULL'AZIENDA

Giacitura: pianeggiante, leggermente ondulata - Altitudine: m. 120 s/m.

Natura del terreno: sciolto:

Indirizzo produttivo prima della trasformazione: cerealicolo-orticolo-zootecnico.

Indirizzo produttivo nella fase attuale: tabacchicolo-misto.

Rapporti fra proprietà e impresa: proprietà imprenditrice.

Rapporti fra impresa e lavori: impresa capitalistica-coltivatrice.

Osservazioni particolari sulle condizioni dell'azienda nelle due fasi della trasformazione (iniziale e attuale): prima della trasformazione nell'azienda vi era soltanto un fabbricato di due vani per abitazioni ed una stalla per 3 capi. La trasformazione eseguita con il contributo della «Cassa» ha interessato le seguenti opere: costruzione di cinque vani per abitazione, stalla per 10 capi, cantina, 2 pozzi a cui sono state applicate motopompe a catene per complessivi 7 HP. Inoltre il proprietario ha effettuato la sistemazione dei terreni ed ha provveduto all'impianto di Ha. 5 di mandorleto, di Ha. 1 di uliveto e di Ha. 1 di vigneto.

Breve descrizione del fondo, riguardo ai fabbricati, alla viabilità all'approvvigionamento di acqua potabile: i fabbricati sono provvisti di luce elettrica e di acqua potabile, vi si accede in auto dalla provinciale Ginosa-Ginosa Marina, distano km. 11 da Ginosa e 22 da Castellaneta.

Compendio - Stornara e Tara	Codice	Tipo	1	Tipo di ordinamento (dopo la trasformazione)	9
Azienda N. 10 Ha. 18,0		Classe	4	Grado di variazione dell'ordinamento	0
Tipo di ordinamento (prima della trasformazione)			5	Obiettivo dell'investimento	6

1) DESTINAZIONE PRODUTTIVA		Prima	Dopo
Seminativo semplice asciutto	Ha	—	—
Seminativo semplice irriguo	»	—	—
Seminativo arborato	»	—	—
Vigneto	»	—	—
Oliveto	»	17,0	—
Agrumeto	»	—	17,0
Frutteto	»	—	—
Prati, pascoli permanenti	»	0,7	0,7
Boschi	»	—	—
Tare e incolti	»	0,3	0,3
Superficie aziendale	»	18,0	18,0

2) INVESTIMENTI FONDIARI	(000/lire)	%
Abitazioni rurali	6000	22,1
Stalle, magazzini e altre costruzioni	4500	16,6
Attrezzature civili e viabilità	2500	9,2
Sistemazioni e dissodamenti	300	1,1
Opere irrigue	6400	23,6
Impianti arborei	7400	27,4
Impianti di trasf. e conserv. prodotti	—	—
Totale	27100	100,0
Opere realizzate senza contributo Cassa	14200	52,4
Altri investimenti necessari	6500	—

3) CAPITALI DELLA AZIENDA	Valori globali (000/lire)			(000/lire per ettaro)	
	Prima	Dopo	Variazioni + —	Prima	Dopo
Fabbricati rurali	—	10500	10500	—	583
Viabilità e servizi	—	2500	2500	—	139
Sistemaz., irrig., alber.	1800	15900	14100	100	883
Capitali fondiari	1800	28900	27100	100	1605
Bestiame	260	930	670	14	52
Macchine e attrezzi	2750	4380	1630	153	243
Prodotti di scorta	112	90	—22	6	5
Capitali di anticipaz.	—	—	—	—	—
Capitali agrari	3122	5400	2278	173	300
Complesso	4922	34300	29378	273	1905

4) LAVORO	Prima	Dopo
Grado attività (g.l.u.)	973	2025
— per ettaro	54	112
Unità lav. addette	3,9	8,1
— per ettaro	0,2	0,5

5) SCORTE	Prima	Dopo
Bovini	—	4
Ovini	—	—
Equini	2	1
Suini	—	—
Carico bestiame	ql.	8,0
— per ettaro		0,4
24,0		1,3
Trattori N.	1	2

6) RISULTATO ECONOMICO DELLA TRASFOR.	Valori globali (000/lire)			(000/lire per ettaro)	
	Prima	Dopo	Variazioni + —	Prima	Dopo
Produz. lorda vendibile	1958	15626	13668	109	868
Quote ammort. e manut.	444	1386	942	25	76
Reintegr. e spese vive	116	3466	3350	6	193
Prodotto netto	1398	10774	9376	78	599

7) COMPOSIZIONE DELLA P.L.V.	Percentuali	
	Prima	Dopo
Cereali	14,2	—
Sarchiate	12,3	—
Orticole	—	0,6
Arboree	69,4	90,6
Allev. zootecnici	4,1	8,8
Foraggere	—	—
Totale	100,0	100,0

8) CAPIT. E PRODOTTO (Per unità lavorativa impiegata)	(000/lire)		
	Prima	Dopo	Variazioni + —
Capitali fondiari	461	3567	3106
Capitali agrari	800	666	—134
Complesso	1261	4233	2972
Produzione lorda vendibile	502	1929	1427
Prodotto netto	358	1330	972

9) PRODOTTO PER UNITÀ DI CAPITALE	(migliaia di lire per 1 milione)		
	Prima	Dopo	$\Delta P/\Delta K$
Produzione lorda vendibile	398	456	465
Prodotto netto	284	314	319

NOTIZIE SULL'AZIENDA

Giacitura: pianeggiante - *Altitudine:* m. 14 s/m.

Natura del terreno: sabbioso.

Indirizzo produttivo prima della trasformazione: olivicolo-cerealicolo.

Indirizzo produttivo nella fase attuale: agrumicolo-olivicolo-zootecnico.

Rapporti fra proprietà e impresa: proprietà imprenditrice.

Rapporti fra impresa e lavori: impresa capitalistica con salari fissi ed avventizi.

Osservazioni particolari sulle condizioni dell'azienda nelle due fasi della trasformazione (iniziale e attuale): prima della trasformazione non esistevano in azienda fabbricati rurali. La trasformazione eseguita ha interessato le seguenti opere: ricerca di acqua con costruzione di pozzi artesiani e relativa canalizzazione, fabbricato rurale di quattro vani ed accessori, magazzino, due abitazioni di due vani, stalla per 14 capi, fienile, locale per lavorazione frutta, strada aziendale, sistemazione del terreno, impianto di agrumeto allacciamento alla rete elettrica ed all'acquedotto.

Breve descrizione del fondo, riguardo ai fabbricati, alla viabilità all'approvvigionamento di acqua potabile: l'azienda è costituita di un unico corpo; i fabbricati rurali distano km. 14 da Taranto, vi si accede dalla provinciale S. Domenico, sono forniti di luce elettrica e di acqua potabile.

Comprendorio - Stornara e Tara	Tipo	1	Tipo di ordinamento (dopo la trasformazione)	7
Azienda N. 11 Ha. 6,5	Classe	3	Grado di variazione dell'ordinamento	0
Tipo di ordinamento (prima della trasformazione)		1	Obiettivo dell'investimento	6

1) DESTINAZIONE PRODUTTIVA		Prima	Dopo
Seminativo semplice asciutto	Ha	6,3	—
Seminativo semplice irriguo	»	—	1,2
Seminativo arborato	»	—	—
Vigneto	»	—	3,5
Oliveto	»	—	—
Agrumeto	»	—	1,5
Frutteto	»	—	—
Prati, pascoli permanenti	»	0,2	0,3
Boschi	»	—	—
Tare e incolti	»	—	—
Superficie aziendale	»	6,5	6,5

2) INVESTIMENTI FONDIARI		(000/lire)	%
Abitazioni rurali		2120	25,2
Stalle, magazzini e altre costruzioni		2805	33,4
Attrezzature civili e viabilità		—	—
Sistemazioni e dissodamenti		—	—
Opere irrigue		400	4,8
Impianti arborei		3075	36,6
Impianti di trasf. e conserv. prodotti		—	—
Totale		8400	100,0
Opere realizzate senza contributo Cassa		2100	25,0
Altri investimenti necessari		900	—

3) CAPITALI DELLA AZIENDA	Valori globali (000/lire)			(000/lire per ettaro)	
	Prima	Dopo	Variazioni + —	Prima	Dopo
Fabbricati rurali	—	4925	4925	—	758
Viabilità e servizi	—	—	—	—	—
Sistemaz., irrig., alber.	—	3475	3475	—	534
Capitali fondiari	—	8400	8400	—	1292
Bestiame	—	—	—	—	—
Macchine e attrezzi	24	510	486	4	78
Prodotti di scorta	62	—	-62	9	—
Capitali di anticipaz.	—	—	—	—	—
Capitali agrari	86	510	424	13	78
Complesso	86	8910	8824	13	1370

4) LAVORO		Prima	Dopo
Grado attività (g.l.u.)		130	956
— per ettaro		20	147
Unità lav. addette		0,5	3,8
— per ettaro		0,1	0,6

5) SCORTE		Prima	Dopo
Bovini		—	—
Ovini		—	—
Equini		—	—
Suini		—	—
Carico bestiame	ql.	—	—
— per ettaro		—	—
Trattori N.		—	—

6) RISULTATO ECONOMICO DELLA TRASFOR.	Valori globali (000/lire)			(000/lire per ettaro)	
	Prima	Dopo	Variazioni + —	Prima	Dopo
Prod. lorda vendibile	554	6107	5553	86	945
Quote ammort. e manut.	10	334	324	2	52
Reintegr. e spese vive	95	750	655	15	116
Prodotto netto	449	5023	4574	69	777

7) COMPOSIZIONE DELLA P.L.V.	Percentuali	
	Prima	Dopo
Cereali	53,0	—
Sarchiate	37,9	—
Orticole	—	24,9
Arboree	—	73,0
Allev. zootecnici	9,1	2,1
Foraggiere	—	—
Totale	100,0	100,0

8) CAPIT. E PRODOTTO (Per unità lavorativa impiegata)	(000/lire)		
	Prima	Dopo	Variazioni + —
Capitali fondiari	—	2210	2210
Capitali agrari	172	134	-38
Complesso	172	2344	2172
Produzione lorda vendibile	1108	1607	499
Prodotto netto	898	1321	423

9) PRODOTTO PER UNITÀ DI CAPITALE	(migliaia di lire per 1 milione)		
	Prima	Dopo	$\Delta P/\Delta K$
Produzione lorda vendibile	6442	685	629
Prodotto netto	5221	564	518

NOTIZIE SULL'AZIENDA

Giacitura: pianeggiante - *Altitudine:* m. 15 s/m.

Natura del terreno: alluvionale di medio impasto tendente all'argilloso.

Indirizzo produttivo prima della trasformazione: cerealicolo.

Indirizzo produttivo nella fase attuale: misto-orticolo.

Rapporti fra proprietà e impresa: proprietà imprenditrice.

Rapporti fra impresa e lavori: impresa capitalistica con salariati.

Osservazioni particolari sulle condizioni dell'azienda nelle due fasi della trasformazione (iniziale e attuale): le opere eseguite hanno riguardato la costruzione di un fabbricato di abitazione di 4 vani ed accessori, di una stalla per 5-6 capi, di una tettoia, di un pollaio, di un pozzo per irrigazione e l'impianto di un agrumeto e di un pescheto previo scasso e sistemazione dei terreni. Il pescheto successivamente è stato sostituito da un vigneto del tipo « a tendone ».

Breve descrizione del fondo, riguardo ai fabbricati, alla viabilità all'approvvigionamento di acqua potabile: si accede all'azienda direttamente dalla S.S. n. 106 (litorale Jonica); i fabbricati sono forniti di energia elettrica mentre manca l'acqua potabile.

Compendio - Sornara e Tara	Codice	Tipo	1	Tipo di ordinamento (dopo la trasformazione)	7
Azienda N. 12 Ha. 9,0		Classe	3	Grado di variazione dell'ordinamento	0
Tipo di ordinamento (prima della trasformazione)			1	Obiettivo dell'investimento	6

1) DESTINAZIONE PRODUTTIVA		Prima	Dopo
Seminativo semplice asciutto	Ha	8,5	—
Seminativo semplice irriguo	»	—	—
Seminativo arborato	»	—	—
Vigneto	»	—	—
Oliveto	»	—	4,5
Agrumeto	»	—	2,0
Frutteto	»	—	2,0
Prati, pascoli permanenti	»	0,4	0,4
Boschi	»	—	—
Tare e incolti	»	0,1	0,1
Superficie aziendale		9,0	9,0

2) INVESTIMENTI FONDIARI		(000/lire)	%
Abitazioni rurali		2500	23,4
Stalle, magazzini e altre costruzioni		1150	10,8
Attrezzature civili e viabilità		1000	9,4
Sistemazioni e dissodamenti		—	—
Opere irrigue		2000	18,8
Impianti arborei		4000	37,6
Impianti di trasf. e conserv. prodotti		—	—
Totale		10650	100,0
Opere realizzate senza contributo Cassa		4250	39,9
Altri investimenti necessari		—	—

3) CAPITALI DELLA AZIENDA	Valori globali (000/lire)			(000/lire per ettaro)	
	Prima	Dopo	Variazioni + -	Prima	Dopo
Fabbricati rurali	—	3650	3650	—	405
Viabilità e servizi	—	1000	1000	—	111
Sistemaz., irrig., alber.	—	6000	6000	—	667
Capitali fondiari	—	10650	10650	—	1183
Bestiame	—	—	—	—	—
Macchine e attrezzi	50	2814	2764	5	313
Prodotti di scorta	57	—	-57	6	—
Capitali di anticipaz.	—	—	—	—	—
Capitali agrari	107	2814	2707	11	313
Complesso	107	13464	13357	11	1496

4) LAVORO	Prima	Dopo
Grado attività (g.l.u.)	251	617
— per ettaro	28	68
Unità lav. addette	1,0	2,5
— per ettaro	0,1	0,3

5) SCORTE	Prima	Dopo
Bovini	—	—
Ovini	—	—
Equini	—	—
Suini	—	—
Carico bestiame	ql.	—
— per ettaro	—	—
Trattori N.	—	1

6) RISULTATO ECONOMICO DELLA TRASFOR.	Valori globali (000/lire)			(000/lire per ettaro)	
	Prima	Dopo	Variazioni + -	Prima	Dopo
Produz. lorda vendibile	1017	3615	2598	113	401
Quote ammort. e manut.	13	683	670	2	76
Reintegr. e spese vive	291	735	444	32	81
Prodotto netto	713	2197	1484	79	244

7) COMPOSIZIONE DELLA P.L.V.	Percentuali	
	Prima	Dopo
Cereali	62,0	—
Sarchiate	14,4	—
Orticole	23,6	5,5
Arboree	—	90,7
Allev. zootecnici	—	3,8
Foraggere	—	—
Totale	100,0	100,0

8) CAPIT. E PRODOTTO (Per unità lavorativa impiegata)	(000/lire)		
	Prima	Dopo	Variazioni + -
Capitali fondiari	—	4260	4260
Capitali agrari	107	1125	1018
Complesso	107	5385	5278
Produzione lorda vendibile	1017	1446	429
Prodotto netto	713	878	165

9) PRODOTTO PER UNITA' DI CAPITALE	(migliaia di lire per 1 milione)		
	Prima	Dopo	$\Delta P/\Delta K$
Produzione lorda vendibile	9505	268	195
Prodotto netto	6664	163	111

NOTIZIE SULL'AZIENDA

Giacitura: pianeggiante - *Altitudine:* m. 18 s/m.

Natura del terreno: molto sciolto, prevalentemente sabbioso.

Indirizzo produttivo prima della trasformazione: cerealicolo-orticolo.

Indirizzo produttivo nella fase attuale: agrumicolo-frutticolo-olivicolo.

Rapporti fra proprietà e impresa: proprietà imprenditrice.

Rapporti fra impresa e lavori: impresa capitalistica con salariati.

Osservazioni particolari sulle condizioni dell'azienda nelle due fasi della trasformazione (iniziale e attuale): la trasformazione eseguita ha interessato le seguenti opere: costruzione di 5 vani per abitazione, stalla per 4 capi, deposito, garage, pozzo, impianto di irrigazione, impianto di Ha. 2 di agrumeto, Ha. 2 di pescheto, Ha. 4,5 di oliveto. L'azienda pertanto si è completamente trasformata, il seminativo nudo è ora completamente arborato e la produzione vendibile ha avuto un notevole incremento.

Breve descrizione del fondo, riguardo ai fabbricati, alla viabilità all'approvvigionamento di acqua potabile: l'azienda è costituita di un unico corpo; i fabbricati rurali sono forniti di luce elettrica e di acqua potabile, distano circa km. 10 da Massafra e vi si accede in auto da strada provinciale.

Comprendorio - Stornara e Tara	Tipo	Codice 1	Tipo di ordinamento (dopo la trasformazione)	Codice 1
Azienda N. 13 Ha. 43,6	Classe	5	Grado di variazione dell'ordinamento	1
Tipo di ordinamento (prima della trasformazione)		1	Obiettivo dell'investimento	5

1) DESTINAZIONE PRODUTTIVA		Prima	Dopo
Seminativo semplice asciutto	Ha	25,1	32,0
Seminativo semplice irriguo	»	—	2,0
Seminativo arborato	»	—	—
Vigneto	»	—	—
Oliveto	»	2,0	2,0
Agrumeto	»	—	—
Frutteto	»	3,0	3,0
Prati, pascoli permanenti	»	12,0	3,1
Boschi	»	—	—
Tare e incolti	»	1,5	1,5
Superficie aziendale	»	43,6	43,6

2) INVESTIMENTI FONDIARI	(000/lire)	%
Abitazioni rurali	2320	48,3
Stalle, magazzini e altre costruzioni	1530	31,9
Attrezzature civili e viabilità	950	19,8
Sistemazioni e dissodamenti	—	—
Opere irrigue	—	—
Impianti arborei	—	—
Impianti di trasf. e conserv. prodotti	—	—
Totale	4800	100,0
Opere realizzate senza contributo Cassa	—	—
Altri investimenti necessari	4360	—

3) CAPITALI DELLA AZIENDA	Valori globali (000/lire)			(000/lire per ettaro)	
	Prima	Dopo	Variazioni + -	Prima	Dopo
Fabbricati rurali	700	4550	3850	16	104
Viabilità e servizi	100	1050	950	2	24
Sistemaz., irrig., alber.	850	850	—	19	19
Capitali fondiari	1650	6450	4800	37	147
Bestiame	2030	2602	572	47	60
Macchine e attrezzi	1110	4620	3510	25	106
Prodotti di scorta	524	1334	810	12	30
Capitali di anticipaz.	—	—	—	—	—
Capitali agrari	3664	8556	4892	84	196
Complesso	5314	15006	9692	121	343

4) LAVORO	Prima	Dopo
Grado attività (g.l.u.)	930	3413
— per ettaro	21	78
Unità lav. addette	3,7	13,7
— per ettaro	0,1	0,3

5) SCORTE	Prima	Dopo
Bovini	5	5
Ovini	—	—
Equini	3	2
Suini	2	2
Carico bestiame	ql.	34,0
— per ettaro	—	0,8
Trattori N.	—	1

6) RISULTATO ECONOMICO DELLA TRASFOR.	Valori globali (000/lire)			(000/lire per ettaro)	
	Prima	Dopo	Variazioni + -	Prima	Dopo
Prod. lorda vendibile	4175	15893	11718	96	364
Quote ammort. e manut.	272	949	677	6	22
Reintegr. e spese vive	373	1220	847	9	28
Prodotto netto	3530	13724	10194	81	314

7) COMPOSIZIONE DELLA P.L.V.	Percentuali	
	Prima	Dopo
Cereali	20,5	3,1
Sarchiate	13,4	63,5
Orticole	0,7	11,3
Arboree	20,8	5,4
Allev. zootecnici	44,6	16,7
Foraggere	—	—
Totale	100,0	100,0

8) CAPIT. E PRODOTTO (Per unità lavorativa impiegata)	(000/lire)		
	Prima	Dopo	Variazioni + -
Capitali fondiari	445	470	25
Capitali agrari	990	624	-366
Complesso	1435	1094	-341
Produzione lorda vendibile	1128	1160	32
Prodotto netto	954	1001	47

9) PRODOTTO PER UNITA' DI CAPITALE	(migliaia di lire per 1 milione)		
	Prima	Dopo	$\Delta P/\Delta K$
Produzione lorda vendibile	786	1059	1209
Prodotto netto	664	915	1052

NOTIZIE SULL'AZIENDA

Giacitura: poco acclive e pianeggiante - *Altitudine:* m. 60-80 s/m.
Natura del terreno: medio impasto tendente allo sciolto.
Indirizzo produttivo prima della trasformazione: misto-cerealicolo-zootecnico.
Indirizzo produttivo nella fase attuale: tabacchicolo-zootecnico-misto.
Rapporti fra proprietà e impresa: proprietà imprenditrice.
Rapporti fra impresa e lavori: impresa capitalistica con compartecipanti.
Osservazioni particolari sulle condizioni dell'azienda nelle due fasi della trasformazione (iniziale e attuale): le opere eseguite hanno riguardato: l'ampliamento di un fabbricato già esistente, un forno ed un pozzo, la costruzione di un fabbricato di 2 vani ed accessori, di un magazzino, di una rimessa, di una stalla per 4 capi, di una concimaia (mq. 16), pollaio, porcile, ecc. e di un pozzo per uso potabile della profondità di m. 20. Per l'introduzione del tabacco su una superficie molto estesa, si è avuto un sensibile incremento della produzione lorda vendibile.
Breve descrizione del fondo, riguardo ai fabbricati, alla viabilità all'approvvigionamento di acqua potabile: al fondo si accede dalla strada provinciale. I fabbricati sono forniti di luce elettrica e di acqua potabile di pozzo.

Comprensorio - Stornara e Tara	Tipo	1	Tipo di ordinamento (dopo la trasformazione)	6
Azienda N. 14 Ha. 33,0	Classe	5	Grado di variazione dell'ordinamento	0
Tipo di ordinamento (prima della trasformazione)		1	Obiettivo dell'investimento	6

1) DESTINAZIONE PRODUTTIVA		Prima	Dopo
Seminativo semplice asciutto	Ha	32,0	2,0
Seminativo semplice irriguo	»	—	30,0
Seminativo arborato	»	—	—
Vigneto	»	—	—
Oliveto	»	—	—
Agrumeto	»	—	—
Frutteto	»	—	—
Prati, pascoli permanenti	»	0,9	0,9
Boschi	»	—	—
Tare e incolti	»	0,1	0,1
Superficie aziendale	»	33,0	33,0

2) INVESTIMENTI FONDIARI	(000/lire)	%
Abitazioni rurali	4000	47,6
Stalle, magazzini e altre costruzioni	800	9,5
Attrezzature civili e viabilità	—	—
Sistemazioni e dissodamenti	—	—
Opere irrigue	3600	42,9
Impianti arborei	—	—
Impianti di trasf. e conserv. prodotti	—	—
Totale	8400	100,0
Opere realizzate senza contributo Cassa	—	—
Altri investimenti necessari	—	—

3) CAPITALI DELLA AZIENDA	Valori globali (000/lire)			(000/lire per ettaro)	
	Prima	Dopo	Variazioni + —	Prima	Dopo
Fabbricati rurali	—	4800	4800	—	145
Viabilità e servizi	—	—	—	—	—
Sistemaz., irrig., alber.	—	3600	3600	—	109
Capitali fondiari	—	8400	8400	—	254
Bestiame	—	—	—	—	—
Macchine e attrezzi	100	5200	5100	3	158
Prodotti di scorta	159	—	—159	5	—
Capitali di anticipaz.	—	—	—	—	—
Capitali agrari	259	5200	4941	8	158
Complesso	259	13600	13341	8	412

4) LAVORO	Prima	Dopo
Grado attività (g.l.u.)	1492	5130
— per ettaro	45	155
Unità lav. addette	6,0	20,5
— per ettaro	0,2	0,6

5) SCORTE	Prima	Dopo
Bovini	—	—
Ovini	—	—
Equini	—	—
Suini	—	—
Carico bestiame	ql.	—
— per ettaro	—	—
Trattori N.	—	1

6) RISULTATO ECONOMICO DELLA TRASFOR.	Valori globali (000/lire)			(000/lire per ettaro)	
	Prima	Dopo	Variazioni + —	Prima	Dopo
Produz. lorda vendibile	4282	22085	17803	130	669
Quote ammort. e manut.	30	956	926	1	29
Reintegr. e spese vive	1035	2087	1052	31	63
Prodotto netto	3217	19042	15825	98	577

7) COMPOSIZIONE DELLA P.L.V.	Percentuali	
	Prima	Dopo
Cereali	33,1	—
Sarchiate	10,9	68,4
Orticole	56,0	31,1
Arboree	—	—
Allev. zootecnici	—	0,5
Foraggiere	—	—
Totale	100,0	100,0

8) CAPIT. E PRODOTTO (Per unità lavorativa impiegata)	(000/lire)		
	Prima	Dopo	Variazioni + —
Capitali fondiari	—	409	409
Capitali agrari	42	253	211
Complesso	42	662	620
Produzione lorda vendibile	713	1077	364
Prodotto netto	536	928	392

9) PRODOTTO PER UNITA' DI CAPITALE	(migliaia di lire per 1 milione)		
	Prima	Dopo	$\Delta P/\Delta K$
Produzione lorda vendibile	16533	1624	1334
Prodotto netto	12421	1400	1186

NOTIZIE SULL'AZIENDA

Giacitura: pianeggiante - *Altitudine:* m. 25 s/m.

Natura del terreno: alluvionale, di medio impasto tendente allo sciolto.

Indirizzo produttivo prima della trasformazione: cerealicolo-orticolo.

Indirizzo produttivo nella fase attuale: tabacchicolo-orticolo.

Rapporti fra proprietà e impresa: proprietà imprenditrice.

Rapporti fra impresa e lavori: impresa capitalistica con salariati e compartecipanti.

Osservazioni particolari sulle condizioni dell'azienda nelle due fasi della trasformazione (iniziale e attuale): la trasformazione eseguita ha interessato le seguenti opere: costruzione di un fabbricato rurale di 7 vani per abitazione ed un deposito, pozzo con motopompa di 30 HP e relativo impianto di irrigazione a pioggia con m. 1.000 di tubazioni in ferro zincato. Il fabbricato rurale è stato costruito per alloggiare i compartecipanti durante la coltivazione del tabacco; l'introduzione di questa coltura e la possibilità di irrigare quasi tutta la superficie coltivabile hanno consentito di elevare in misura notevolissima il valore della produzione lorda vendibile.

Breve descrizione del fondo, riguardo ai fabbricati, alla viabilità all'approvvigionamento di acqua potabile: l'azienda è costituita di un unico corpo; i fabbricati rurali sono sprovvisti di luce elettrica e di acqua potabile; distano da Palagiano circa km. 18; vi si accede in auto dalla provinciale.

Comprendorio - Stornara e Tara	Tipo	Codice 1	Tipo di ordinamento (dopo la trasformazione)	Codice 8
Azienda N. 15 Ha. 12,8	Classe	4	Grado di variazione dell'ordinamento	0
Tipo di ordinamento (prima della trasformazione)		1	Obiettivo dell'investimento	6

1) DESTINAZIONE PRODUTTIVA		Prima	Dopo
Seminativo semplice asciutto	Ha	12,5	9,5
Seminativo semplice irriguo	>	—	—
Seminativo arborato	>	—	—
Vigneto	>	—	—
Oliveto	>	—	—
Agrumeto	>	—	3,0
Frutteto	>	—	—
Prati, pascoli permanenti	>	0,2	0,2
Boschi	>	—	—
Tare e incolti	>	0,1	0,1
Superficie aziendale	>	12,8	12,8

2) INVESTIMENTI FONDIARI		(000/lire)	%
Abitazioni rurali		1600	42,1
Stalle, magazzini e altre costruzioni		1000	26,3
Attrezzature civili e viabilità		—	—
Sistemazioni e dissodamenti		—	—
Opere irrigue		—	—
Impianti arborei		1200	31,6
Impianti di trasf. e conserv. prodotti		—	—
Totale		3800	100,0
Opere realizzate senza contributo Cassa		—	—
Altri investimenti necessari		—	—

3) CAPITALI DELLA AZIENDA	Valori globali (000/lire)			(000/lire per ettaro)	
	Prima	Dopo	Variazioni + -	Prima	Dopo
Fabbricati rurali	—	2600	2600	—	203
Viabilità e servizi	—	—	—	—	—
Sistemaz., irrig., alber.	—	1200	1200	—	94
Capitali fondiari	—	3800	3800	—	297
Bestiame	280	1180	900	22	92
Macchine e attrezzi	48	104	56	4	8
Prodotti di scorta	177	604	427	14	47
Capitali di anticipaz.	—	—	—	—	—
Capitali agrari	505	1888	1383	40	147
Complesso	505	5688	5183	40	444

4) LAVORO	Prima	Dopo
Grado attività (g.l.u.)	285	870
— per ettaro	22	67
Unità lav. addette	1,1	3,5
— per ettaro	0,1	0,3

5) SCORTE	Prima	Dopo
Bovini	—	4
Ovini	—	—
Equini	2	2
Suini	—	—
Carico bestiame ql.	8,0	29,0
— per ettaro	0,6	2,3
Trattori N.	—	—

6) RISULTATO ECONOMICO DELLA TRASFOR.	Valori globali (000/lire)			(000/lire per ettaro)	
	Prima	Dopo	Variazioni + -	Prima	Dopo
Produz. lorda vendibile	928	3857	2929	73	302
Quote ammort. e manut.	47	212	165	4	17
Reintegr. e spese vive	109	492	383	9	38
Prodotto netto	772	3153	2381	60	247

7) COMPOSIZIONE DELLA P.L.V.	Percentuali	
	Prima	Dopo
Cereali	70,9	6,5
Sarchiate	29,1	3,5
Orticole	—	6,0
Arboree	—	54,4
Allev. zootecnici	—	29,6
Foraggiere	—	—
Totale	100,0	100,0

8) CAPIT. E PRODOTTO (Per unità lavorativa impiegata)	(000/lire)		
	Prima	Dopo	Variazioni + -
Capitali fondiari	—	1085	1085
Capitali agrari	459	539	80
Complesso	459	1624	1165
Produzione lorda vendibile	843	1102	259
Prodotto netto	701	900	199

9) PRODOTTO PER UNITÀ DI CAPITALE	(migliaia di lire per 1 milione)		
	Prima	Dopo	$\Delta P/\Delta K$
Produzione lorda vendibile	1838	678	565
Prodotto netto	1529	554	459

NOTIZIE SULL'AZIENDA

Giacitura: pianeggiante - *Altitudine:* m. 25 s/m.

Natura del terreno: di medio impasto tendente allo sciolto.

Indirizzo produttivo prima della trasformazione: cerealicolo.

Indirizzo produttivo nella fase attuale: agrumicolo-zootecnico-cerealicolo.

Rapporti fra proprietà e impresa: proprietà imprenditrice.

Rapporti fra impresa e lavori: impresa capitalistica con coloni parziari e salariati.

Osservazioni particolari sulle condizioni dell'azienda nelle due fasi della trasformazione (iniziale e attuale): l'azienda, costituita da un unico appezzamento, prima della trasformazione era del tutto sprovvista di investimenti fondiari. Le opere eseguite hanno riguardato la costruzione di un fabbricato rurale costituito da 4 vani di abitazione ed accessori, una stalla per 4 capi bovini adulti e un magazzino, nonché l'impianto di 3 Ha. di agrumeto.

Breve descrizione del fondo, riguardo ai fabbricati, alla viabilità all'approvvigionamento di acqua potabile: si accede all'azienda mediante strada carrozzabile, a 10 km. circa di distanza da Ginosa. Il fabbricato è sprovvisto di acqua potabile, mentre è fornito di energia elettrica.

Compendio - Stornara e Tara	Tipo	Codice 1	Tipo di ordinamento (dopo la trasformazione)	Codice 2
Azienda N. 16 Ha. 12,3	Classe	4	Grado di variazione dell'ordinamento	0
Tipo di ordinamento (prima della trasformazione)		1	Obiettivo dell'investimento	6

1) DESTINAZIONE PRODUTTIVA		Prima	Dopo
Seminativo semplice asciutto	Ha	11,0	6,0
Seminativo semplice irriguo	»	—	—
Seminativo arborato	»	—	5,0
Vigneto	»	—	—
Oliveto	»	—	—
Agrumeto	»	—	—
Frutteto	»	—	—
Prati, pascoli permanenti	»	1,2	1,2
Boschi	»	—	—
Tare e incolti	»	0,1	0,1
Superficie aziendale	»	12,3	12,3

2) INVESTIMENTI FONDIARI		(000/lire)	%
Abitazioni rurali		2100	34,7
Stalle, magazzini e altre costruzioni		2450	40,4
Attrezzature civili e viabilità		—	—
Sistemazioni e dissodamenti		300	5,0
Opere irrigue		970	16,0
Impianti arborei		240	3,9
Impianti di trasf. e conserv. prodotti		—	—
Totale		6060	100,0
Opere realizzate senza contributo Cassa		1060	17,5
Altri investimenti necessari		7050	—

3) CAPITALI DELLA AZIENDA	Valori globali (000/lire)			(000/lire per ettaro)	
	Prima	Dopo	Variazioni + —	Prima	Dopo
Fabbricati rurali	—	4550	4550	—	370
Viabilità e servizi	—	—	—	—	—
Sistemaz., irrig., alber.	—	1510	1510	—	123
Capitali fondiari	—	6060	6060	—	493
Bestiame	730	130	—600	60	11
Macchine e attrezzi	250	3720	3470	20	302
Prodotti di scorta	186	73	—113	15	6
Capitali di anticipaz.	—	—	—	—	—
Capitali agrari	1166	3923	2757	95	319
Complesso	1166	9983	8817	95	812

4) LAVORO		Prima	Dopo
Grado attività (g.l.u.)		441	1634
— per ettaro		35	132
Unità lav. addette		1,8	6,5
— per ettaro		0,1	0,5

5) SCORTE		Prima	Dopo
Bovini		3	—
Ovini		—	—
Equini		1	1
Suini		—	—
Carico bestiame	ql.	19,0	4,0
— per ettaro		1,5	0,3
Trattori N.		—	1

6) RISULTATO ECONOMICO DELLA TRASFOR.	Valori globali (000/lire)			(000/lire per ettaro)	
	Prima	Dopo	Variazioni + —	Prima	Dopo
Prod. lorda vendibile	1100	5400	4300	89	438
Quote ammort. e manut.	64	703	639	5	57
Reintegr. e spese vive	326	542	216	26	44
Prodotto netto	710	4155	3445	58	337

7) COMPOSIZIONE DELLA P.L.V.	Percentuali	
	Prima	Dopo
Cereali	21,9	3,6
Sarchiate	3,1	70,0
Orticole	18,1	16,8
Arboree	—	5,0
Allev. zootecnici	56,9	1,6
Foraggere	—	3,0
Totale	100,0	100,0

8) CAPIT. E PRODOTTO (Per unità lavorativa impiegata)	(000/lire)		
	Prima	Dopo	Variazioni + —
Capitali fondiari	—	932	932
Capitali agrari	647	603	—44
Complesso	647	1535	888
Produzione lorda vendibile	611	831	220
Prodotto netto	394	639	245

9) PRODOTTO PER UNITÀ DI CAPITALE	(migliaia di lire per 1 milione)		
	Prima	Dopo	$\Delta P/\Delta K$
Produzione lorda vendibile	943	541	488
Prodotto netto	609	416	391

NOTIZIE SULL'AZIENDA

Giacitura: pianeggiante leggermente ondulata - *Altitudine:* m. 80 s/m.

Natura del terreno: sciolto.

Indirizzo produttivo prima della trasformazione: cerealicolo-zootecnico.

Indirizzo produttivo nella fase attuale: tabacchicolo-misto.

Rapporti fra proprietà e impresa: proprietà imprenditrice.

Rapporti fra impresa e lavori: impresa coltivatrice.

Osservazioni particolari sulle condizioni dell'azienda nelle due fasi della trasformazione (iniziale e attuale): prima della trasformazione l'azienda era priva di fabbricati rurali. Inizialmente è stata costruita una casa di 2 vani ed accessori, una stalla per 3 capi ed è stato scavato un pozzo a cui è stata applicata una motopompa a catena. Successivamente è stata costruita una casa rurale di 2 vani ed accessori per la lavorazione del tabacco oltre 2 vani per gli operai ed una concimaia.

Breve descrizione del fondo, riguardo ai fabbricati, alla viabilità all'approvvigionamento di acqua potabile: l'azienda è costituita di un unico corpo, non ha luce elettrica e l'acqua potabile viene presa da un pozzo adiacente ai fabbricati. I fabbricati rurali distano km. 10 da Ginosa e vi si accede dalla Nazionale attraverso una strada aziendale a fondo naturale lunga circa m. 600.

7 - Comprensorio di bonifica Campidano di Cagliari
30 aziende

Comprendorio - Campidano di Cagliari	Tipo	Codice	2	Tipo di ordinamento (dopo la trasformazione)	Codice	5
Azienda N. 1 Ha. 1,8	Classe	2	2	Grado di variazione dell'ordinamento	0	0
Tipo di ordinamento (prima della trasformazione)	2	2	2	Obiettivo dell'investimento	6	6

1) DESTINAZIONE PRODUTTIVA		Prima	Dopo
Seminativo semplice asciutto	Ha	—	—
Seminativo semplice irriguo	»	—	—
Seminativo arborato	»	—	—
Vigneto	»	0,5	1,5
Oliveto	»	—	—
Agrumeto	»	—	—
Frutteto	»	—	—
Prati, pascoli permanenti	»	1,2	0,2
Boschi	»	—	—
Tare e incolti	»	0,1	0,1
Superficie aziendale	»	1,8	1,8

2) INVESTIMENTI FONDIARI		(000/lire)	%
»	Abitazioni rurali	600	27,9
	Stalle, magazzini e altre costruzioni	—	—
	Attrezzature civili e viabilità	—	—
	Sistemazioni e dissodamenti	100	4,7
	Opere irrigue	450	20,9
	Impianti arborei	1000	46,5
	Impianti di trasf. e conserv. prodotti	—	—
	Totale	2150	100,0
	Opere realizzate senza contributo Cassa	—	—
	Altri investimenti necessari	—	—

3) CAPITALI DELLA AZIENDA	Valori globali (000/lire)			(000/lire per ettaro)	
	Prima	Dopo	Variazioni + -	Prima	Dopo
Fabbricati rurali	—	600	600	—	333
Viabilità e servizi	—	—	—	—	—
Sistemaz., irrig., alber.	—	1550	1550	—	861
Capitali fondiari	—	2150	2150	—	1194
Bestiame	—	—	—	—	—
Macchine e attrezzi	65	240	175	36	133
Prodotti di scorta	—	—	—	—	—
Capitali di anticipaz.	52	180	128	29	100
Capitali agrari	117	420	303	65	233
Complesso	117	2570	2453	65	1427

4) LAVORO	Prima	Dopo
Grado attività (g.l.u.)	45	150
— per ettaro	25	83
Unità lav. addette	0,2	0,6
— per ettaro	0,1	0,3

5) SCORTE	Prima	Dopo
Bovini	—	—
Ovini	—	—
Equini	—	—
Suini	—	—
Carico bestiame ql.	—	—
— per ettaro	—	—
Trattori N.	—	—

6) RISULTATO ECONOMICO DELLA TRASFOR.	Valori globali (000/lire)			(000/lire per ettaro)	
	Prima	Dopo	Variazioni + -	Prima	Dopo
Prod. lorda vendibile	199	776	577	111	431
Quote ammort. e manut.	9	20	11	5	11
Reintegr. e spese vive	32	51	19	18	28
Prodotto netto	158	705	547	88	392

7) COMPOSIZIONE DELLA P.L.V.	Percentuali	
	Prima	Dopo
Cereali	—	—
Sarchiate	—	—
Orticole	—	—
Arboree	94,6	100,0
Allev. zootecnici	—	—
Foraggere	6,0	—
Totale	100,0	100,0

8) CAPIT. E PRODOTTO (Per unità lavorativa impiegata)	(000/lire)		
	Prima	Dopo	Variazioni + -
Capitali fondiari	—	3583	3583
Capitali agrari	585	700	115
Complesso	585	4283	3698
Produzione lorda vendibile	995	1293	298
Prodotto netto	790	1175	385

NOTIZIE SULL'AZIENDA

Giacitura: piano.

Natura del terreno: sciolto, sabbioso e profondo.

Indirizzo produttivo prima della trasformazione: pascolativo viticolo.

Indirizzo produttivo nella fase attuale: viticolo.

Rapporti fra proprietà e impresa: proprietà imprenditrice.

Rapporti fra impresa e lavori: coltivatore diretto.

Osservazioni particolari sulle condizioni dell'azienda nelle due fasi della trasformazione (iniziale e attuale): l'ordinamento culturale era imperniato sull'utilizzazione pascolativa e sulla coltura viticola. Negli anni successivi, dopo avere estirpato il vigneto, si è effettuato un nuovo impianto in coltura specializzata. Il nucleo aziendale è di modesta ampiezza, tuttavia assicura larghe possibilità di lavoro al proprietario conduttore, mentre, rispetto al passato si concreta un reddito mediamente più elevato.

Breve descrizione del fondo, riguardo ai fabbricati, alla viabilità all'approvvigionamento di acqua potabile: la distanza dal più vicino centro abitato di San Gavino, è di km. 4 e facilmente accessibile da strada camionabile. Ricade in una vasta zona pianeggiante ed è recintato da fichi d'india. L'acqua del pozzo consente l'irrigazione di soccorso al vigneto.

9) PRODOTTO PER UNITA' DI CAPITALE	(migliaia di lire per 1 milione)		
	Prima	Dopo	$\Delta P/\Delta K$
Produzione lorda vendibile	1700	302	235
Prodotto netto	350	274	223

Comprensorio - Campidano di Cagliari	Tipo	2	Tipo di ordinamento (dopo la trasformazione)	1
Azienda N. 2 Ha. 24,5	Classe	4	Grado di variazione dell'ordinamento	1
Tipo di ordinamento (prima della trasformazione)		1	Obiettivo dell'investimento	3

1) DESTINAZIONE PRODUTTIVA		Prima	Dopo
Seminativo semplice asciutto	Ha	23,0	19,0
Seminativo semplice irriguo	>	—	3,0
Seminativo arborato	>	—	—
Vigneto	>	—	1,0
Oliveto	>	—	—
Agrumeto	>	—	—
Frutteto	>	—	—
Prati, pascoli permanenti	>	1,0	1,0
Boschi	>	—	—
Tare e incolti	>	0,5	0,5
Superficie aziendale	>	24,5	24,5

2) INVESTIMENTI FONDIARI		(000/lire)	%
Abitazioni rurali		800	31,4
Stalle, magazzini e altre costruzioni		500	19,6
Attrezzature civili e viabilità		150	5,9
Sistemazioni e dissodamenti		—	—
Opere irrigue		850	33,3
Impianti arborei		250	9,8
Impianti di trasf. e conserv. prodotti		—	—
Totale		2550	100,0
Opere realizzate senza contributo Cassa		—	—
Altri investimenti necessari		—	—

3) CAPITALI DELLA AZIENDA	Valori globali (000/lire)			(000/lire per ettaro)	
	Prima	Dopo	Variazioni + —	Prima	Dopo
Fabbricati rurali	—	1300	1300	—	53
Viabilità e servizi	—	150	150	—	6
Sistemaz., irrig., alber.	—	1100	1100	—	45
Capitali fondiari	—	2550	2550	—	104
Bestiame	—	—	—	—	—
Macchine e attrezzi	1670	1855	185	68	76
Prodotti di scorta	44	52	8	2	2
Capitali di anticipaz.	388	822	434	16	33
Capitali agrari	2102	2729	627	86	111
Complesso	2102	5279	3177	86	215

4) LAVORO		Prima	Dopo
Grado attività (g.l.u.)		386	606
— per ettaro		15	24
Unità lav. addette		1,5	2,4
— per ettaro		0,1	0,1

5) SCORTE		Prima	Dopo
Bovini		4	—
Ovini		—	90
Equini		—	—
Suini		—	—
Carico bestiame	ql.	20,0	22,5
— per ettaro		0,8	0,9
Trattori N.		1	1

6) RISULTATO ECONOMICO DELLA TRASFOR.	Valori globali (000/lire)			(000/lire per ettaro)	
	Prima	Dopo	Variazioni + —	Prima	Dopo
Prod. lorda vendibile	1328	2152	824	54	87
Quote ammort. e manut.	211	234	23	9	10
Reintegr. e spese vive	113	229	116	4	9
Prodotto netto	1004	1689	685	41	68

7) COMPOSIZIONE DELLA P.L.V.	Percentuali	
	Prima	Dopo
Cereali	37,0	5,6
Sarchiate	12,0	—
Orticole	15,9	15,5
Arboree	—	14,6
Allev. zootecnici	35,1	64,3
Foraggiere	—	—
Totale	100,0	100,0

8) CAPIT. E PRODOTTO (Per unità lavorativa impiegata)	(000/lire)		
	Prima	Dopo	Variazioni + —
Capitali fondiari	—	1062	1062
Capitali agrari	1401	1137	—264
Complesso	1401	2199	798
Produzione lorda vendibile	885	890	11
Prodotto netto	669	703	34

9) PRODOTTO PER UNITÀ DI CAPITALE	(migliaia di lire per 1 milione)		
	Prima	Dopo	$\Delta P/\Delta K$
Produzione lorda vendibile	632	408	259
Prodotto netto	478	320	216

NOTIZIE SULL'AZIENDA

Giacitura: piano.

Natura del terreno: compatto.

Indirizzo produttivo prima della trasformazione: cerealicolo-zootecnico.

Indirizzo produttivo nella fase attuale: viticolo.

Osservazioni particolari sulle condizioni dell'azienda nelle due fasi della trasformazione (iniziale e attuale): il confronto fra la fase iniziale e quella attuale non presenta sostanziali variazioni nell'ordinamento culturale, all'infuori dell'impianto di un vigneto su la superficie di un ettaro. Di rilievo, invece, l'introduzione del bestiame ovino al posto di quello bovino preesistente, e l'introduzione del trattore.

Breve descrizione del fondo, riguardo ai fabbricati, alla viabilità all'approvvigionamento di acqua potabile: dista da Villacidro km. 3 ed è comodamente accessibile attraverso la comunale per il centro di Samassi. Le immobilizzazioni comprendono una casa di tre stanze e stalla attigua, (oggi ricovero ovini), un pozzo di ml. 12 di profondità, con acqua abbondante ed utilizzata con irrigazione a pioggia. Particolarmente scarsa se non trascurabile la viabilità aziendale.

Comprendorio - Campidano di Cagliari *Tipo* 2 Tipo di ordinamento (dopo la trasformazione) 7

Azienda N. 3 Ha. 10,5 *Classe* 4 Grado di variazione dell'ordinamento 0

Tipo di ordinamento (prima della trasformazione) 0 Obiettivo dell'investimento 6

1) DESTINAZIONE PRODUTTIVA		Prima	Dopo
Seminativo semplice asciutto	Ha	—	—
Seminativo semplice irriguo	»	—	2,3
Seminativo arborato	»	—	—
Vigneto	»	—	—
Oliveto	»	—	—
Agrumeto	»	—	1,2
Frutteto	»	—	6,0
Prati, pascoli permanenti	»	10,0	0,5
Boschi	»	—	—
Tare e incolti	»	0,5	0,5
Superficie aziendale	»	10,5	10,5

2) INVESTIMENTI FONDIARI	(000/lire)	%
Abitazioni rurali	900	9,3
Stalle, magazzini e altre costruzioni	900	9,3
Attrezzature civili e viabilità	—	—
Sistemazioni e dissodamenti	1000	10,3
Opere irrigue	3000	30,9
Impianti arborei	3900	40,2
Impianti di trasf. e conserv. prodotti	—	—
Totale	9700	100,0
Opere realizzate senza contributo Cassa	—	—
Altri investimenti necessari	—	—

3) CAPITALI DELLA AZIENDA	Valori globali (000/lire)			(000/lire per ettaro)	
	Prima	Dopo	Variazioni + —	Prima	Dopo
Fabbricati rurali	—	1800	1800	—	171
Viabilità e servizi	—	—	—	—	—
Sistemaz., irrig., alber.	—	7900	7900	—	752
Capitali fondiari	—	9700	9700	—	923
Bestiame	15	220	205	1	21
Macchine e attrezzi	50	113	63	5	11
Prodotti di scorta	—	—	—	—	—
Capitali di anticipaz.	76	1311	1235	7	125
Capitali agrari	141	1644	1503	13	157
Complesso	141	11344	11203	13	1080

4) LAVORO	Prima	Dopo
Grado attività (g.l.u.)	108	1050
— per ettaro	10	100
Unità lav. addette	0,4	4,2
— per ettaro	0,1	0,4

5) SCORTE	Prima	Dopo
Bovini	—	—
Ovini	29	—
Equini	—	—
Suini	—	—
Carico bestiame	ql.	7,3
— per ettaro	—	0,7
Trattori N.	—	—

6) RISULTATO ECONOMICO DELLA TRASFOR.	Valori globali (000/lire)			(000/lire per ettaro)	
	Prima	Dopo	Variazioni + —	Prima	Dopo
Produz. lorda vendibile	273	6284	6011	26	598
Quote ammort. e manut.	9	176	167	1	17
Reintegr. e spese vive	10	693	683	1	66
Prodotto netto	254	5415	5161	24	515

7) COMPOSIZIONE DELLA P.L.V.	Percentuali	
	Prima	Dopo
Cereali	—	—
Sarchiate	—	—
Orticole	—	7,6
Arboree	—	92,4
Allev. zootecnici	100,0	—
Foraggiere	—	—
Totale	100,0	100,0

8) CAPIT. E PRODOTTO (Per unità lavorativa impiegata)	(000/lire)		
	Prima	Dopo	Variazioni + —
Capitali fondiari	—	2309	2309
Capitali agrari	352	391	39
Complesso	352	2700	2348
Produzione lorda vendibile	682	1496	814
Prodotto netto	635	1289	654

9) PRODOTTO PER UNITÀ DI CAPITALE	(migliaia di lire per 1 milione)		
	Prima	Dopo	$\Delta P/\Delta K$
Produzione lorda vendibile	1936	554	537
Prodotto netto	1801	477	461

NOTIZIE SULL'AZIENDA

Giacitura: piano.

Natura del terreno: sciolto sabbioso.

Indirizzo produttivo prima della trasformazione: pascolativo.

Indirizzo produttivo nella fase attuale: orto-frutticolo.

Osservazioni particolari sulle condizioni dell'azienda nelle due fasi della trasformazione (iniziale e attuale): l'azienda in esame attraverso la trasformazione, ha visto incrementare notevolmente il reddito globale. La superficie in un primo tempo veniva utilizzata esclusivamente per il pascolo di ovini, in numero di 25-30 ogni anno, (circa 3 capi ad ettaro): la trasformazione si è concretata nell'estensione della coltura frutticola specializzata al 70% circa della superficie e con colture orticole. Le opere attuate riguardano il dicespugliamento, dissodamento e spietramento la ricerca delle acque, (costruzione di sei pozzi, e relativa utilizzazione), fabbricati colonici etc.

Breve descrizione del fondo, riguardo ai fabbricati, alla viabilità all'approvvigionamento di acqua potabile: il fondo, in corpo unico, dista dal più vicino centro abitato di Villacidro km. 5 circa, ed è accessibile. I pozzi, in numero di sei, assicurano la dotazione idrica necessaria alla irrigazione dell'intera superficie utilizzabile. Sono inoltre presenti quattro vasche di raccolta.

Comprendorio - Campidano di Cagliari	Tipo	2	Tipo di ordinamento (dopo la trasformazione)	9
Azienda N. 4 Ha. 4.0	Classe	2	Grado di variazione dell'ordinamento	0
Tipo di ordinamento (prima della trasformazione)		0	Obiettivo dell'investimento	6

1) DESTINAZIONE PRODUTTIVA		Prima	Dopo
Seminativo semplice asciutto	Ha	3,5	—
Seminativo semplice irriguo	»	—	—
Seminativo arborato	»	—	—
Vigneto	»	—	—
Oliveto	»	—	0,2
Agrumeto	»	—	2,6
Frutteto	»	—	0,8
Prati, pascoli permanenti	»	0,3	0,2
Boschi	»	—	—
Tare e incolti	»	0,2	0,2
Superficie aziendale	»	4,0	4,0

2) INVESTIMENTI FONDIARI		(000/lire)	%
Abitazioni rurali		1500	23,3
Stalle, magazzini e altre costruzioni		450	6,9
Attrezzature civili e viabilità		—	—
Sistemazioni e dissodamenti		1500	23,3
Opere irrigue		600	9,3
Impianti arborei		2400	37,2
Impianti di trasf. e conserv. prodotti		—	—
Totale		6450	100,0
Opere realizzate senza contributo Cassa		—	—
Altri investimenti necessari		—	—

3) CAPITALI DELLA AZIENDA	Valori globali (000/lire)			(000/lire per ettaro)	
	Prima	Dopo	Variazioni + —	Prima	Dopo
Fabbricati rurali	—	1950	1950	—	488
Viabilità e servizi	—	—	—	—	—
Sistemaz., irrig., alber.	—	4500	4500	—	1124
Capitali fondiari	—	6450	6450	—	1612
Bestiame	100	—	—100	25	—
Macchine e attrezzi	20	980	960	5	245
Prodotti di scorta	20	—	—20	5	—
Capitali di anticipaz.	98	738	640	25	185
Capitali agrari	238	1718	1480	60	430
Complesso	238	8168	7930	60	2042

4) LAVORO	Prima	Dopo
Grado attività (g.l.u.)	.86	525
— per ettaro	21	131
Unità lav. addette	0,3	2,1
— per ettaro	0,1	0,5

5) SCORTE	Prima	Dopo
Bovini	—	—
Ovini	—	—
Equini	—	—
Suini	—	—
Carico bestiame	ql.	—
— per ettaro	—	—
Trattori N.	—	—

6) RISULTATO ECONOMICO DELLA TRASFOR.	Valori globali (000/lire)			(000/lire per ettaro)	
	Prima	Dopo	Variazioni + —	Prima	Dopo
Prod. lorda vendibile	254	3712	3458	64	928
Quote ammort. e manut.	14	107	93	4	26
Reintegr. e spese vive	14	288	274	4	73
Prodotto netto	226	3317	3091	56	829

7) COMPOSIZIONE DELLA P.L.V.	Percentuali	
	Prima	Dopo
Cereali	100,0	—
Sarchiate	—	—
Orticole	—	—
Arboree	—	100,0
Allev. zootecnici	—	—
Foraggiere	—	—
Totale	100,0	100,0

8) CAPIT. E PRODOTTO (Per unità lavorativa impiegata)	(000/lire)		
	Prima	Dopo	Variazioni + —
Capitali fondiari	—	3071	3071
Capitali agrari	793	818	25
Complesso	793	3889	3096
Produzione lorda vendibile	846	1767	921
Prodotto netto	753	1579	826

9) PRODOTTO PER UNITA' DI CAPITALE	(migliaia di lire per 1 milione)		
	Prima	Dopo	$\Delta P/\Delta K$
Produzione lorda vendibile	1067	454	436
Prodotto netto	950	406	390

NOTIZIE SULL'AZIENDA

Giacitura: piano.

Natura del terreno: medio impasto.

Indirizzo produttivo prima della trasformazione: cerealicolo-pastorale.

Indirizzo produttivo nella fase attuale: frutticolo.

Rapporti fra proprietà e impresa: proprietà imprenditrice.

Rapporti fra impresa e lavoro: conduzione diretta.

Osservazioni particolari sulle condizioni dell'azienda nelle due fasi della trasformazione (iniziale e attuale): in un primo tempo, il fondo, era cespugliato ed utilizzato per il pascolo naturale. Le prime opere attuate riguardano il dicespugliamento ed il dissodamento. Dopo di che il terreno è stato utilizzato per qualche anno con colture cerealicole. Con la fase attuale, la trasformazione si è interamente concretata. Sono stati impiantati peschi, agrumi e olivi.

Breve descrizione del fondo, riguardo ai fabbricati, alla viabilità all'approvvigionamento di acqua potabile: il fondo dista un chilometro dal centro di Decimomannu ed è limitrofo alla strada provinciale che conduce al vicino abitato di San Sperate. Il fabbricato è stato dotato recentemente di illuminazione elettrica. Trascurabile, invece, la viabilità interna.

Comprendorio - Campidano di Cagliari	Tipo	2	Tipo di ordinamento (dopo la trasformazione)	9
Azienda N. 5 Ha. 6,6	Classe	3	Grado di variazione dell'ordinamento	0
Tipo di ordinamento (prima della trasformazione)		0	Obiettivo dell'investimento	6

1) DESTINAZIONE PRODUTTIVA	Prima	Dopo
Seminativo semplice asciutto Ha	—	—
Seminativo semplice irriguo »	—	4,0
Seminativo arborato »	—	—
Vigneto »	—	—
Oliveto »	—	—
Agrumeto »	—	1,2
Frutteto »	—	1,0
Prati, pascoli permanenti »	6,4	0,2
Boschi »	—	—
Tare e incolti »	0,2	0,2
Superficie aziendale »	6,6	6,6

2) INVESTIMENTI FONDIARI	(000/lire)	%
Abitazioni rurali	1300	19,1
Stalle, magazzini e altre costruzioni	1300	19,1
Attrezzature civili e viabilità	400	5,9
Sistemazioni e dissodamenti	500	7,4
Opere irrigue	1300	19,1
Impianti arborei	2000	29,4
Impianti di trasf. e conserv. prodotti	—	—
Totale	6800	100,0
Opere realizzate senza contributo Cassa	2000	29,4
Altri investimenti necessari	—	—

3) CAPITALI DELLA AZIENDA	Valori globali (000/lire)			(000/lire per ettaro)	
	Prima	Dopo	Variazioni + -	Prima	Dopo
Fabbricati rurali	—	2600	2600	—	394
Viabilità e servizi	—	400	400	—	60
Sistemaz., irrig., alber.	—	3800	3800	—	576
Capitali fondiari	—	6800	6800	—	1030
Bestiame	15	240	225	2	36
Macchine e attrezzi	45	105	60	7	16
Prodotti di scorta	—	—	—	—	—
Capitali di anticipaz.	71	1125	1054	11	171
Capitali agrari	131	1470	1339	20	223
Complesso	131	8270	8139	20	1253

4) LAVORO	Prima	Dopo
Grado attività (g.l.u.)	90	613
— per ettaro	13	92
Unità lav. addette	0,4	2,5
— per ettaro	0,1	0,4

5) SCORTE	Prima	Dopo
Bovini	—	—
Ovini	26	—
Equini	—	—
Suini	—	—
Carico bestiame qd.	6,5	—
— per ettaro	1,0	—
Trattori N.	—	—

6) RISULTATO ECONOMICO DELLA TRASFOR.	Valori globali (000/lire)			(000/lire per ettaro)	
	Prima	Dopo	Variazioni + -	Prima	Dopo
Prod. lorda vendibile	261	5779	5518	40	875
Quote ammort. e manut.	5	141	136	1	21
Reintegr. e spese vive	13	727	714	2	110
Prodotto netto	243	4911	4668	37	744

7) COMPOSIZIONE DELLA P.L.V.	Percentuali	
	Prima	Dopo
Cereali	—	—
Sarchiate	—	—
Orticole	—	52,5
Arboree	—	46,1
Allev. zootecnici	100,0	1,4
Foraggiere	—	—
Totale	100,0	100,0

8) CAPIT. E PRODOTTO (Per unità lavorativa impiegata)	(000/lire)		
	Prima	Dopo	Variazioni + -
Capitali fondiari	—	2720	2720
Capitali agrari	327	588	261
Complesso	327	3308	2981
Produzione lorda vendibile	652	2311	1659
Prodotto netto	607	1964	1357

NOTIZIE SULL'AZIENDA

Giacitura: piano.

Natura del terreno: medio impasto.

Indirizzo produttivo prima della trasformazione: pastorale.

Indirizzo produttivo nella fase attuale: orto-frutticolo.

Osservazioni particolari sulle condizioni dell'azienda nelle due fasi della trasformazione (iniziale e attuale): in questa azienda, si coltiva il carciofo in coltura specializzata su poco meno del 42 per cento dell'intera superficie, mentre la coltura orticola occupa il 15 per cento, e la frutticola il 33 per cento. Notevole l'attuale intensificazione di capitali e rimarchevoli gli incrementi di reddito l'assorbimento di lavoro conseguenti alla introduzione del carciofeto.

Breve descrizione del fondo, riguardo ai fabbricati, alla viabilità all'approvvigionamento di acqua potabile: la quantità di acqua disponibile, particolarmente abbondante, è sufficiente per la irrigazione dell'intera superficie. L'acqua viene sollevata a mezzo di elettropompa. Il fabbricato è provvisto di illuminazione elettrica. Particolarmente deficitarie le strade interpoderali.

9) PRODOTTO PER UNITÀ DI CAPITALE	(migliaia di lire per 1 milione)		
	Prima	Dopo	$\Delta P/\Delta K$
Produzione lorda vendibile	1992	699	678
Prodotto netto	1855	594	574

Compendio - Campidano di Cagliari	Tipo	Codice	Tipo di ordinamento (dopo la trasformazione)	Codice
Azienda N. 6 Ha. 1,8	Classe		Grado di variazione dell'ordinamento	
Tipo di ordinamento (prima della trasformazione)			Obiettivo dell'investimento	
	2	2	7	0
	2	2	0	6
	0	0	6	6

1) DESTINAZIONE PRODUTTIVA	Prima	Dopo
Seminativo semplice asciutto Ha	—	—
Seminativo semplice irriguo	—	—
Seminativo arborato	—	—
Vigneto	—	—
Oliveto	—	—
Agrumeto	—	0,6
Frutteto	—	1,0
Prati, pascoli permanenti	1,7	0,1
Boschi	—	—
Tare e incolti	0,1	0,1
Superficie aziendale	1,8	1,8

2) INVESTIMENTI FONDIARI	(000/lire)	%
Abitazioni rurali	700	18,2
Stalle, magazzini e altre costruzioni	500	13,0
Attrezzature civili e viabilità	100	2,6
Sistemazioni e dissodamenti	—	—
Opere irrigue	800	20,8
Impianti arborei	1750	45,4
Impianti di trasf. e conserv. prodotti	—	—
Totale	3850	100,0
Opere realizzate senza contributo Cassa	2650	68,8
Altri investimenti necessari	—	—

3) CAPITALI DELLA AZIENDA	Valori globali (000/lire)			(000/lire per ettaro)	
	Prima	Dopo	Variazioni + -	Prima	Dopo
Fabbricati rurali	600	1800	1200	333	1000
Viabilità e servizi	—	100	100	—	55
Sistemaz., irrig., alber.	—	2550	2550	—	1417
Capitali fondiari	600	4450	3850	333	2472
Bestiame	—	32	32	—	18
Macchine e attrezzi	—	475	475	—	264
Prodotti di scorta	—	—	—	—	—
Capitali di anticipaz.	—	507	507	—	281
Capitali agrari	—	1014	1014	—	563
Complesso	600	5464	4864	333	3035

4) LAVORO	Prima	Dopo
Grado attività (g.l.u.)	25	340
— per ettaro	13	188
Unità lav. addette	0,1	1,4
— per ettaro	0,1	0,8

5) SCORTE	Prima	Dopo
Bovini	—	—
Ovini	—	—
Equini	—	—
Suini	—	—
Carico bestiame ql.	—	—
— per ettaro	—	—
Trattori N.	—	—

6) RISULTATO ECONOMICO DELLA TRASFOR.	Valori globali (000/lire)			(000/lire per ettaro)	
	Prima	Dopo	Variazioni + -	Prima	Dopo
Prod. lorda vendibile	13	2365	2352	7	1313
Quote ammort. e manut.	—	109	109	—	60
Reintegr. e spese vive	—	131	131	—	73
Prodotto netto	13	2125	2112	7	1180

7) COMPOSIZIONE DELLA P.L.V.	Percentuali	
	Prima	Dopo
Cereali	—	—
Sarchiate	—	—
Orticole	—	—
Arboree	—	96,6
Allev. zootecnici	100,0	3,4
Foraggere	—	—
Totale	100,0	100,0

8) CAPIT. E PRODOTTO (Per unità lavorativa impiegata)	(000/lire)		
	Prima	Dopo	Variazioni + -
Capitali fondiari	6000	3178	-2822
Capitali agrari	—	724	724
Complesso	6000	3902	-2098
Produzione lorda vendibile	130	1689	1559
Prodotto netto	130	1517	1387

NOTIZIE SULL'AZIENDA

Giacitura: piano.

Natura del terreno: medio impasto.

Indirizzo produttivo prima della trasformazione: pastorale.

Indirizzo produttivo nella fase attuale: orto-frutticolo.

Rapporti fra proprietà e impresa: proprietà imprenditrice.

Rapporti fra impresa e lavori: conduzione diretta.

Osservazioni particolari sulle condizioni dell'azienda nelle due fasi della trasformazione (iniziale e attuale): attraverso la trasformazione, si è passati dalla utilizzazione pascolativa alla coltura frutticola e in parte orticola. L'azienda, quindi, può considerarsi altamente intensiva tenuto conto delle immobilizzazioni esistenti, e ad alto grado di attività; dato il notevole assorbimento di lavoro per unità di superficie.

Breve descrizione del fondo, riguardo ai fabbricati, alla viabilità all'approvvigionamento di acqua potabile: la superficie è interamente irrigata dalle acque provenienti da un pozzo, della profondità di 16 metri, prelevata con elettropompa. Il fabbricato colonico è provvisto di illuminazione elettrica. Trascurabile la viabilità interna.

9) PRODOTTO PER UNITÀ DI CAPITALE	(migliaia di lire per 1 milione)		
	Prima	Dopo	$\Delta P/\Delta K$
Produzione lorda vendibile	22	433	484
Prodotto netto	22	389	434

Comprendorio - Campidano di Cagliari	Tipo	2	Tipo di ordinamento (dopo la trasformazione)	1
Azienda N. 7 Ha. 14,6	Classe	4	Grado di variazione dell'ordinamento	1
Tipo di ordinamento (prima della trasformazione)		1	Obiettivo dell'investimento	3

1) DESTINAZIONE PRODUTTIVA		Prima	Dopo
Seminativo semplice asciutto	Ha	12,2	13,0
Seminativo semplice irriguo	»	—	—
Seminativo arborato	»	—	—
Vigneto	»	—	—
Oliveto	»	—	—
Agrumeto	»	—	0,5
Frutteto	»	—	—
Prati, pascoli permanenti	»	1,8	0,5
Boschi	»	—	—
Tare e incolti	»	0,6	0,6
Superficie aziendale	»	14,6	14,6

2) INVESTIMENTI FONDIARI		(000/lire)	%
Abitazioni rurali		350	13,2
Stalle, magazzini e altre costruzioni		500	18,9
Attrezzature civili e viabilità		—	—
Sistemazioni e dissodamenti		800	30,1
Opere irrigue		500	18,9
Impianti arborei		500	18,9
Impianti di trasf. e conserv. prodotti		—	—
Totale		2650	100,0
Opere realizzate senza contributo Cassa		—	—
Altri investimenti necessari		—	—

3) CAPITALI DELLA AZIENDA	Valori globali (000/lire)			(000/lire per ettaro)	
	Prima	Dopo	Variazioni + —	Prima	Dopo
Fabbricati rurali	—	850	850	—	58
Viabilità e servizi	—	—	—	—	—
Sistemaz., irrig., alber.	—	1800	1800	—	123
Capitali fondiari	—	2650	2650	—	181
Bestiame	—	180	180	—	12
Macchine e attrezzi	18	289	271	1	20
Prodotti di scorta	19	28	9	1	2
Capitali di anticipaz.	241	601	360	17	41
Capitali agrari	278	1098	820	19	75
Complesso	278	3748	3470	19	256

4) LAVORO		Prima	Dopo
Grado attività (g.l.u.)		264	390
— per ettaro		18	26
Unità lav. addette		1,1	1,6
— per ettaro		0,1	0,1

5) SCORTE		Prima	Dopo
Bovini		—	4
Ovini		36	—
Equini		—	—
Suini		—	—
Carico bestiame	ql.	9,0	20,0
— per ettaro		0,6	1,4
Trattori N.		—	—

6) RISULTATO ECONOMICO DELLA TRASFOR.	Valori globali (000/lire)			(000/lire per ettaro)	
	Prima	Dopo	Variazioni + —	Prima	Dopo
Produz. lorda vendibile	953	1817	864	65	124
Quote ammort. e manut.	11	80	69	1	5
Reintegr. e spese vive	121	314	193	8	21
Prodotto netto	821	1423	602	56	98

7) COMPOSIZIONE DELLA P.L.V.	Percentuali	
	Prima	Dopo
Cereali	64,2	25,5
Sarchiate	—	—
Orticole	—	9,4
Arboree	—	33,8
Allev. zootecnici	35,8	31,3
Foraggere	—	—
Totale	100,0	100,0

8) CAPIT. E PRODOTTO (Per unità lavorativa impiegata)	(000/lire)		
	Prima	Dopo	Variazioni + —
Capitali fondiari	—	1656	1656
Capitali agrari	252	685	433
Complesso	252	2341	2089
Produzione lorda vendibile	866	1135	269
Prodotto netto	746	889	143

NOTIZIE SULL'AZIENDA

Giacitura: piano.

Natura del terreno: sabbioso petroso.

Indirizzo produttivo prima della trasformazione: cerealicolo-pastorale.

Indirizzo produttivo nella fase attuale: orto-frutticolo.

Rapporti fra proprietà e impresa: proprietà imprenditrice.

Rapporti fra impresa e lavori: conduzione diretta.

Osservazioni particolari sulle condizioni dell'azienda nelle due fasi della trasformazione (iniziale e attuale): gli investimenti culturali attuati in questi anni riguardano mezzo ettaro di coltura agrumicola. Per il resto l'ordinamento produttivo, non è sostanzialmente mutato. Rilevante, invece, il passaggio dall'allevamento ovino a quello bovino, con razze, tuttavia, di scarso pregio.

Breve descrizione del fondo, riguardo ai fabbricati, alla viabilità all'approvvigionamento di acqua potabile: l'azienda è formata da sei appezzamenti di grandezza variabile la cui distanza media, dal più vicino centro abitato di Villacido, è di 5 km. Vi è un fabbricato formato da un vano e stalla, in corpo unico. Un pozzo di m. 3,60 di diametro e profondo m. 8, con sollevamento delle acque a mezzo di motopompa. E' trascurabile la viabilità interna.

9) PRODOTTO PER UNITÀ DI CAPITALE	(migliaia di lire per 1 milione)		
	Prima	Dopo	$\Delta P/\Delta K$
Produzione lorda vendibile	3428	485	249
Prodotto netto	2953	380	173

Compendio - Campidano di Cagliari	Tipo	2	Tipo di ordinamento (dopo la trasformazione)	9
Azienda N. 8 Ha. 5,5	Classe	3	Grado di variazione dell'ordinamento	1
Tipo di ordinamento (prima della trasformazione)		9	Obiettivo dell'investimento	3

1) DESTINAZIONE PRODUTTIVA		Prima	Dopo
Seminativo semplice asciutto	Ha	—	—
Seminativo semplice irriguo	»	—	—
Seminativo arborato	»	—	—
Vigneto	»	—	—
Oliveto	»	—	—
Agrumeto	»	3,6	5,1
Frutteto	»	0,1	0,1
Prati, pascoli permanenti	»	1,6	0,1
Boschi	»	—	—
Tare e incolti	»	0,2	0,2
Superficie aziendale	»	5,5	5,5

2) INVESTIMENTI FONDIARI		(000/lire)	%
Abitazioni rurali		3500	46,1
Stalle, magazzini e altre costruzioni		—	—
Attrezzature civili e viabilità		—	—
Sistemazioni e dissodamenti		1800	23,7
Opere irrigue		1000	13,2
Impianti arborei		1300	17,2
Impianti di trasf. e conserv. prodotti		—	—
Totale		7600	100,0
Opere realizzate senza contributo Cassa		—	—
Altri investimenti necessari		—	—

3) CAPITALI DELLA AZIENDA	Valori globali (000/lire)			(000/lire per ettaro)	
	Prima	Dopo	Variazioni + —	Prima	Dopo
Fabbricati rurali	1500	5000	3500	273	909
Viabilità e servizi	—	—	—	—	—
Sistemaz., irrig., alber.	7400	11500	4100	1345	2091
Capitali fondiari	8900	16500	7600	1618	3000
Bestiame	20	40	20	4	7
Macchine e attrezzi	125	160	35	23	29
Prodotti di scorta	—	—	—	—	—
Capitali di anticipaz.	452	1054	602	82	192
Capitali agrari	597	1254	657	109	228
Complesso	9497	17754	8257	1727	3228

4) LAVORO		Prima	Dopo
Grado attività (g.l.u.)		440	615
— per ettaro		80	111
Unità lav. addette		1,8	2,5
— per ettaro		0,3	0,5

5) SCORTE		Prima	Dopo
Bovini		—	—
Ovini		—	—
Equini		—	—
Suini		—	—
Carico bestiame	ql.	—	—
— per ettaro		—	—
Trattori N.		—	—

6) RISULTATO ECONOMICO DELLA TRASFOR.	Valori globali (000/lire)			(000/lire per ettaro)	
	Prima	Dopo	Variazioni + —	Prima	Dopo
Produz. lorda vendibile	2531	4571	2040	460	831
Quote ammort. e manut.	103	184	81	18	34
Reintegr. e spese vive	283	421	138	51	76
Prodotto netto	2145	3966	1821	391	721

7) COMPOSIZIONE DELLA P.L.V.	Percentuali	
	Prima	Dopo
Cereali	—	—
Sarchiate	—	—
Orticole	—	—
Arboree	100,0	100,0
Allev. zootecnici	—	—
Foraggiere	—	—
Totale	100,0	100,0

8) CAPIT. E PRODOTTO (Per unità lavorativa impiegata)	(000/lire)		
	Prima	Dopo	Variazioni + —
Capitali fondiari	4944	6600	1656
Capitali agrari	331	501	170
Complesso	5275	7101	1826
Produzione lorda vendibile	1406	1828	422
Prodotto netto	1191	1586	395

9) PRODOTTO PER UNITÀ DI CAPITALE	(migliaia di lire per 1 milione)		
	Prima	Dopo	$\Delta P/\Delta K$
Produzione lorda vendibile	267	257	247
Prodotto netto	226	223	221

NOTIZIE SULL'AZIENDA

Giacitura: piano.

Natura del terreno: medio impasto.

Indirizzo produttivo prima della trasformazione: pastorale.

Indirizzo produttivo nella fase attuale: agrumicolo-frutticolo.

Osservazioni particolari sulle condizioni dell'azienda nelle due fasi della trasformazione (iniziale e attuale): la superficie è interessata interamente dalla coltura agrumicola, di cui ett. 3,70 di vecchio impianto (ett. 1,20 di anni 30; ett. 2,50 di anni 20) ed ett. 1,50 di impianto relativamente recente, ma in fase di produzione. Le opere attuate riguardano soprattutto la costruzione di fabbricati, e l'impianto di ett. 1,50 di agrumeto con piante alla distanza di m. 4,50x4,50. L'incremento di reddito è da mettere in relazione al nuovo impianto.

Breve descrizione del fondo, riguardo ai fabbricati, alla viabilità all'approvvigionamento di acqua potabile: la distanza media dal centro abitato è di km. 4. L'accesso è comodo perchè i fondi sono serviti da strade camionabili. Notevole il grado di intensità fondiaria, sia per la presenza della coltura agrumicola, sia per gli investimenti in fabbricati ed opere idriche (n. 6 pozzi della profondità media da 8 a 10 m. con 4 elettropompe e 2 motopompe).

Comprendorio - Campidano di Cagliari	Tipo	Codice	2	Tipo di ordinamento (dopo la trasformazione)	Codice	9
Azienda N. 9 Ha. 4,2	Classe	2	2	Grado di variazione dell'ordinamento	0	0
Tipo di ordinamento (prima della trasformazione)	0	0	0	Obiettivo dell'investimento	6	6

1) DESTINAZIONE PRODUTTIVA		Prima	Dopo
Seminativo semplice asciutto	Ha	3,5	—
Seminativo semplice irriguo	»	—	0,8
Seminativo arborato	»	—	—
Vigneto	»	—	—
Oliveto	»	—	—
Agrometo	»	—	1,5
Frutteto	»	—	1,4
Prati, pascoli permanenti	»	0,5	0,3
Boschi	»	—	—
Tare e incolti	»	0,2	0,2
Superficie aziendale	»	4,2	4,2

2) INVESTIMENTI FONDIARI		(000/lire)	%
Abitazioni rurali		900	17,8
Stalle, magazzini e altre costruzioni		280	5,5
Attrezzature civili e viabilità		80	1,6
Sistemazioni e dissodamenti		400	7,9
Opere irrigue		1200	23,7
Impianti arborei		2200	43,5
Impianti di trasf. e conserv. prodotti		—	—
Totale		5060	100,0
Opere realizzate senza contributo Cassa		—	—
Altri investimenti necessari		—	—

3) CAPITALI DELLA AZIENDA	Valori globali (000/lire)			(000/lire per ettaro)	
	Prima	Dopo	Variazioni + —	Prima	Dopo
Fabbricati rurali	—	1180	1180	—	281
Viabilità e servizi	—	80	80	—	19
Sistemaz., irrig., alber.	—	3800	3800	—	905
Capitali fondiari	—	5060	5060	—	1205
Bestiame	100	27	—73	24	6
Macchine e attrezzi	136	615	479	32	147
Prodotti di scorta	12	—	—12	3	—
Capitali di anticipaz.	62	986	924	15	235
Capitali agrari	310	1628	1318	74	388
Complesso	310	6688	6378	74	1593

4) LAVORO	Prima	Dopo
Grado attività (g.l.u.)	51	548
— per ettaro	12	130
Unità lav. addette	0,2	2,2
— per ettaro	0,1	0,5

5) SCORTE	Prima	Dopo
Bovini	—	—
Ovini	—	—
Equini	—	—
Suini	—	—
Carico bestiame	ql.	—
— per ettaro	—	—
Trattori N.	—	—

6) RISULTATO ECONOMICO DELLA TRASFOR.	Valori globali (000/lire)			(000/lire per ettaro)	
	Prima	Dopo	Variazioni + —	Prima	Dopo
Prod. lorda vendibile	182	3441	3259	43	819
Quote ammort. e manut.	23	142	119	5	33
Reintegr. e spese vive	24	577	553	5	137
Prodotto netto	135	2722	2587	33	649

7) COMPOSIZIONE DELLA P.L.V.	Percentuali	
	Prima	Dopo
Cereali	94,5	—
Sarchiate	—	—
Orticole	—	14,6
Arboree	—	82,7
Allev. zootecnici	—	2,7
Foraggiere	5,5	—
Totale	100,0	100,0

8) CAPIT. E PRODOTTO (Per unità lavorativa impiegata)	(000/lire)		
	Prima	Dopo	Variazioni + —
Capitali fondiari	—	2300	2300
Capitali agrari	1550	740	—810
Complesso	1550	3040	1490
Produzione lorda vendibile	910	1564	654
Prodotto netto	675	1237	562

9) PRODOTTO PER UNITÀ DI CAPITALE	(migliaia di lire per 1 milione)		
	Prima	Dopo	$\Delta P/\Delta K$
Produzione lorda vendibile	587	515	511
Prodotto netto	435	407	406

NOTIZIE SULL'AZIENDA

Giacitura: piano.

Natura del terreno: medio impasto.

Indirizzo produttivo prima della trasformazione: cerealicolo estensivo.

Indirizzo produttivo nella fase attuale: orto-frutticolo.

Osservazioni particolari sulle condizioni dell'azienda nelle due fasi della trasformazione (iniziale e attuale): in fase iniziale l'ordinamento culturale estensivo, è caratterizzato dalla coltura cerealicola che si ripete per uno o due anni in alternanza al riposo pascolativo, quest'ultimo della durata media da due a cinque anni. Attualmente il terreno, reso irriguo con acque captate da due pozzi, è interessato dalla coltura frutticola, (agrumi e peschi), ed assicura un reddito unitario di gran lunga superiore a quello rilevato alla vigilia del miglioramento.

Breve descrizione del fondo, riguardo ai fabbricati, alla viabilità all'approvvigionamento di acqua potabile: il fondo è dotato di un fabbricato colonico formato da 3 vani con annesso un locale per il cavallo. In corpo unico è presente un pollaio per una trentina di galline, ed un piccolo porcile. I due pozzi esistenti permettono l'irrigazione dell'intera superficie, e soddisfano le esigenze idriche della famiglia. Piuttosto scarsa la viabilità interna.

Compendio - Campidano di Cagliari	Tipo	<input type="text" value="2"/>	Codice		Tipo di ordinamento (dopo la trasformazione)	<input type="text" value="7"/>	Codice
Azienda N. 10 Ha. 1,4	Classe	<input type="text" value="2"/>			Grado di variazione dell'ordinamento	<input type="text" value="0"/>	
Tipo di ordinamento (prima della trasformazione)		<input type="text" value="2"/>			Obiettivo dell'investimento	<input type="text" value="5"/>	

1) DESTINAZIONE PRODUTTIVA		Prima	Dopo
Seminativo semplice asciutto	Ha	0,7	—
Seminativo semplice irriguo	»	—	0,7
Seminativo arborato	»	—	—
Vigneto	»	0,6	0,6
Oliveto	»	—	—
Agrometo	»	—	—
Frutteto	»	—	—
Prati, pascoli permanenti	»	—	—
Boschi	»	—	—
Tare e incolti	»	0,1	0,1
Superficie aziendale	»	1,4	1,4

2) INVESTIMENTI FONDIARI		(000/lire)	%
Abitazioni rurali		600	41,4
Stalle, magazzini e altre costruzioni		—	—
Attrezzature civili e viabilità		—	—
Sistemazioni e dissodamenti		—	—
Opere irrigue		350	24,1
Impianti arborei		500	34,5
Impianti di trasf. e conserv. prodotti		—	—
Totale		1450	100,0
Opere realizzate senza contributo Cassa		500	34,5
Altri investimenti necessari		—	—

3) CAPITALI DELLA AZIENDA	Valori globali (000/lire)			(000/lire per ettaro)	
	Prima	Dopo	Variazioni + —	Prima	Dopo
Fabbricati rurali	—	600	600	—	429
Viabilità e servizi	—	—	—	—	—
Sistemaz., irrig., alber.	—	850	850	—	607
Capitali fondiari	—	1450	1450	—	1036
Bestiame	90	130	40	64	93
Macchine e attrezzi	156	223	67	111	159
Prodotti di scorta	6	1	—5	4	1
Capitali di anticipaz.	113	267	154	81	190
Capitali agrari	365	621	256	260	443
Complesso	365	2071	1706	260	1479

4) LAVORO	Prima	Dopo
Grado attività (g.l.u.)	63	123
— per ettaro	45	87
Unità lav. addette	0,3	0,5
— per ettaro	0,2	0,4

5) SCORTE	Prima	Dopo
Bovini	—	—
Ovini	—	—
Equini	—	—
Suini	—	—
Carico bestiame	ql.	—
— per ettaro	—	—
Trattori N.	—	—

6) RISULTATO ECONOMICO DELLA TRASFOR.	Valori globali (000/lire)			(000/lire per ettaro)	
	Prima	Dopo	Variazioni + —	Prima	Dopo
Produz. lorda vendibile	314	557	243	224	397
Quote ammort. e manut.	24	51	27	17	36
Reintegr. e spese vive	111	159	48	79	113
Prodotto netto	179	347	168	128	248

7) COMPOSIZIONE DELLA P.L.V.	Percentuali	
	Prima	Dopo
Cereali	11,1	—
Sarchiate	8,6	—
Orticole	—	54,8
Arboree	8,3	45,2
Allev. zootecnici	—	—
Foraggere	—	—
Totale	100,0	100,0

8) CAPIT. E PRODOTTO (Per unità lavorativa impiegata)	(000/lire)		
	Prima	Dopo	Variazioni + —
Capitali fondiari	—	2900	2900
Capitali agrari	1216	1242	26
Complesso	1216	4142	2926
Produzione lorda vendibile	1046	1114	68
Prodotto netto	596	694	98

9) PRODOTTO PER UNITÀ DI CAPITALE	(migliaia di lire per 1 milione)		
	Prima	Dopo	ΔP/ΔK
Produzione lorda vendibile	860	269	142
Prodotto netto	490	168	98

NOTIZIE SULL'AZIENDA

Giacitura: piano.
 Natura del terreno: sciolto.
 Indirizzo produttivo prima della trasformazione: cerealicolo.
 Indirizzo produttivo nella fase attuale: orto-frutticolo.
 Rapporti fra proprietà e impresa: proprietà imprenditrice.
 Rapporti fra impresa e lavori: conduzione diretta.
 Osservazioni particolari sulle condizioni dell'azienda nelle due fasi della trasformazione (iniziale e attuale): nella prima fase vi era la coltura viticola su una superficie di 60 are (3 mila ceppi), in fase di decremento produttivo. Nella rimanente superficie veniva effettuata, in alternanza biennale, la coltura delle fave e del grano. Successivamente il vigneto è stato estirpato e sostituito con nuovo impianto su la medesima superficie. L'estensione rimanente viene utilizzata con colture orticole irrigue. Il vigneto, oggi in stazione di maturità produttiva, e la coltura irrigua hanno permesso di conseguire un incremento di reddito ed un maggiore assorbimento di lavoro.
 Breve descrizione del fondo, riguardo ai fabbricati, alla viabilità all'approvvigionamento di acqua potabile: il fondo è distante da Samassi km. 3 ed è accessibile comodamente dalla comunale per Villacidro. Gli investimenti fondiari riguardano una casa di due vani (una di m. 4x4 ed una 4x3), un pozzo profondo 6 m. e del diametro di 2,50. La quantità d'acqua è sufficiente all'irrigazione delle colture erbacee indicate. La viabilità interna è rappresentata da qualche passaggio su fondo naturale.

Comprendorio - Campidano di Cagliari	Tipo	Codice 2	Tipo di ordinamento (dopo la trasformazione)	Codice 7
Azienda N. 11 Ha. 2,2	Classe	Codice 2	Grado di variazione dell'ordinamento	Codice 0
Tipo di ordinamento (prima della trasformazione)		Codice 0	Obiettivo dell'investimento	Codice 6

1) DESTINAZIONE PRODUTTIVA		Prima	Dopo
Seminativo semplice asciutto	Ha	1,8	—
Seminativo semplice irriguo	»	—	1,0
Seminativo arborato	»	—	—
Vigneto	»	—	—
Oliveto	»	—	—
Agrumeto	»	—	0,2
Frutteto	»	—	0,6
Prati, pascoli permanenti	»	0,2	0,2
Boschi	»	—	—
Tare e incolti	»	0,2	0,2
Superficie aziendale	»	2,2	2,2

2) INVESTIMENTI FONDIARI		(000/lire)	%
Abitazioni rurali		700	28,0
Stalle, magazzini e altre costruzioni		—	—
Attrezzature civili e viabilità		—	—
Sistemazioni e dissodamenti		—	—
Opere irrigue		1000	40,0
Impianti arborei		800	32,0
Impianti di trasf. e conserv. prodotti		—	—
Totale		2500	100,0
Opere realizzate senza contributo Cassa		800	32,0
Altri investimenti necessari		—	—

3) CAPITALI DELLA AZIENDA	Valori globali (000/lire)			(000/lire per ettaro)	
	Prima	Dopo	Variazioni + —	Prima	Dopo
Fabbricati rurali	—	700	700	—	318
Viabilità e servizi	—	—	—	—	—
Sistemaz., irrig., alber.	—	1800	1800	—	818
Capitali fondiari	—	2500	2500	—	1136
Bestiame	—	—	—	—	—
Macchine e attrezzi	8	595	587	4	270
Prodotti di scorta	8	—	—8	4	—
Capitali di anticipaz.	52	382	330	23	174
Capitali agrari	68	977	909	31	444
Complesso	68	3477	3409	31	1580

4) LAVORO	Prima	Dopo
Grado attività (g.l.u.)	40	239
— per ettaro	18	108
Unità lav. addette	0,2	1,0
— per ettaro	0,1	0,5

5) SCORTE	Prima	Dopo
Bovini	—	—
Ovini	—	—
Equini	—	—
Suini	—	—
Carico bestiame	ql.	—
— per ettaro	—	—
Trattori N.	—	—

6) RISULTATO ECONOMICO DELLA TRASFOR.	Valori globali (000/lire)			(000/lire per ettaro)	
	Prima	Dopo	Variazioni + —	Prima	Dopo
Produz. lorda vendibile	147	1638	1491	66	744
Quote ammort. e manut.	2	104	102	1	47
Reintegr. e spese vive	22	119	97	10	54
Prodotto netto	123	1415	1292	55	643

7) COMPOSIZIONE DELLA P.L.V.	Percentuali	
	Prima	Dopo
Cereali	95,2	—
Sarchiate	—	—
Orticole	—	49,9
Arboree	—	50,1
Allev. zootecnici	—	—
Foraggere	4,8	—
Totale	100,0	100,0

8) CAPIT. E PRODOTTO (Per unità lavorativa impiegata)	(000/lire)		
	Prima	Dopo	Variazioni + —
Capitali fondiari	—	2500	2500
Capitali agrari	340	977	637
Complesso	340	3477	3137
Produzione lorda vendibile	735	1638	903
Prodotto netto	615	1415	800

NOTIZIE SULL'AZIENDA

Giacitura: piano.
 Natura del terreno: medio impasto.
 Indirizzo produttivo prima della trasformazione: cerealicolo.
 Indirizzo produttivo nella fase attuale: orto-frutticolo.
 Rapporti fra proprietà e impresa: proprietà imprenditrice.
 Rapporti fra impresa e lavori: conduzione diretta.
 Osservazioni particolari sulle condizioni dell'azienda nelle due fasi della trasformazione (iniziale e attuale): prima dell'attuazione delle opere di trasformazione, l'attività agraria era discontinua ed imperniata sulla coltura cerealicola. Le opere effettuate hanno determinato attraverso lo sviluppo della frutticoltura un incremento di reddito ed un maggiore assorbimento di lavoro.
 Breve descrizione del fondo, riguardo ai fabbricati, alla viabilità all'approvvigionamento di acqua potabile: prima non esistevano fabbricati né altre immobilizzazioni fondiarie. Attualmente il fondo è provvisto di un fabbricato formato da una stanza ed una tettoia ed un pozzo della profondità di m. 38 con relativa elettropompa. Pressoché trascurabile la viabilità interna. L'acqua potabile viene emunta dal pozzo.

9) PRODOTTO PER UNITÀ DI CAPITALE	(migliaia di lire per 1 milione)		
	Prima	Dopo	ΔP/ΔK
Produzione lorda vendibile	2162	471	437
Prodotto netto	1809	407	379

Comprendorio - Campidano di Cagliari	Tipo	Codice	2	Tipo di ordinamento (dopo la trasformazione)	Codice	1
Azienda N. 12 Ha. 30,9	Classe		5	Grado di variazione dell'ordinamento		1
Tipo di ordinamento (prima della trasformazione)			1	Obiettivo dell'investimento		3

1) DESTINAZIONE PRODUTTIVA		Prima	Dopo
Seminativo semplice asciutto	Ha	29,0	26,7
Seminativo semplice irriguo	»	—	2,5
Seminativo arborato	»	—	—
Vigneto	»	—	—
Oliveto	»	—	—
Agrumeto	»	—	—
Frutteto	»	—	—
Prati, pascoli permanenti	»	0,7	0,5
Boschi	»	—	—
Tare e incolti	»	1,2	1,2
Superficie aziendale	»	30,9	30,9

2) INVESTIMENTI FONDIARI		(000/lire)	%
Abitazioni rurali		300	15,0
Stalle, magazzini e altre costruzioni		500	25,0
Attrezzature civili e viabilità		—	—
Sistemazioni e dissodamenti		—	—
Opere irrigue		1200	60,0
Impianti arborei		—	—
Impianti di trasf. e conserv. prodotti		—	—
Totale		2000	100,0
Opere realizzate senza contributo Cassa		—	—
Altri investimenti necessari		—	—

3) CAPITALI DELLA AZIENDA	Valori globali (000/lire)			(000/lire per ettaro)	
	Prima	Dopo	Variazioni + —	Prima	Dopo
Fabbricati rurali	—	800	800	—	26
Viabilità e servizi	—	—	—	—	—
Sistemaz., irrig., alber.	—	1200	1200	—	39
Capitali fondiari		2000	2000		65
Bestiame	745	—	—745	24	—
Macchine e attrezzi	22	1990	1968	1	64
Prodotti di scorta	125	146	21	4	5
Capitali di anticipaz.	500	1000	500	16	32
Capitali agrari	1392	3136	1744	45	101
Complesso	1392	5136	3744	45	166

4) LAVORO		Prima	Dopo
Grado attività (g.l.u.)		460	650
— per ettaro		14	21
Unità lav. addette		18	2,6
— per ettaro		0,1	0,1

5) SCORTE		Prima	Dopo
Bovini		2	—
Ovini		—	—
Equini		—	—
Suini		—	—
Carico bestiame	ql.	9,0	—
— per ettaro		0,3	—
Trattori N.		—	1

6) RISULTATO ECONOMICO DELLA TRASFOR.	Valori globali (000/lire)			(000/lire per ettaro)	
	Prima	Dopo	Variazioni + —	Prima	Dopo
Produz. lorda vendibile	1511	3651	2140	48	118
Quote ammort. e manut.	54	280	226	2	9
Reintegr. e spese vive	176	314	138	5	10
Prodotto netto	1281	3057	1776	41	99

7) COMPOSIZIONE DELLA P.L.V.	Percentuali	
	Prima	Dopo
Cereali	68,6	49,4
Sarchiate	22,2	6,9
Orticole	—	41,6
Arboree	—	—
Allev. zootecnici	7,1	—
Foraggere	2,1	2,1
Totale	100,0	100,0

8) CAPIT. E PRODOTTO (Per unità lavorativa impiegata)	(000/lire)		
	Prima	Dopo	Variazioni + —
Capitali fondiari	—	769	769
Capitali agrari	773	1213	440
Complesso	773	1982	1209
Produzione lorda vendibile	839	1404	565
Prodotto netto	711	1175	464

9) PRODOTTO PER UNITÀ DI CAPITALE	(migliaia di lire per 1 milione)		
	Prima	Dopo	$\Delta P/\Delta K$
Produzione lorda vendibile	1085	711	572
Prodotto netto	920	595	474

NOTIZIE SULL'AZIENDA

Giacitura: piano.

Natura del terreno: compatto.

Indirizzo produttivo prima della trasformazione: cerealicolo.

Indirizzo produttivo nella fase attuale: cerealicolo-orticolo.

Osservazioni particolari sulle condizioni dell'azienda nelle due fasi della trasformazione (iniziale e attuale): l'azienda è formata da quattro appezzamenti di estensione variabile. La trasformazione ha interessato un solo appezzamento della superficie di ett. 2,78. Prima della trasformazione l'intera estensione veniva utilizzata con la coltura cerealicola (grano e orzo). In questo appezzamento dopo l'attuazione delle opere si è passati dalle colture indicate a quella del carciofo. Nell'altra superficie, pur non essendosi effettuate importanti opere di trasformazione, si è avuto una intensificazione produttiva.

Breve descrizione del fondo, riguardo ai fabbricati, alla viabilità all'approvvigionamento di acqua potabile: appaiono deficitari i fabbricati; la viabilità interna è generalmente limitata a dei passaggi su fondo naturale; è sufficiente l'approvvigionamento di acqua potabile nel solo fondo interessato dalla trasformazione.

Compendio - Campidano di Cagliari	Codice	Tipo	2	Tipo di ordinamento (dopo la trasformazione)	7
Azienda N. 13 Ha. 8,0	Classe	3		Grado di variazione dell'ordinamento	0
Tipo di ordinamento (prima della trasformazione)		1		Obiettivo dell'investimento	6

1) DESTINAZIONE PRODUTTIVA		Prima	Dopo
Seminativo semplice asciutto	Ha	7,4	1,6
Seminativo semplice irriguo	»	—	4,5
Seminativo arborato	»	—	—
Vigneto	»	—	—
Oliveto	»	—	—
Agrumeto	»	—	1,5
Frutteto	»	—	—
Prati, pascoli permanenti	»	0,4	0,2
Boschi	»	—	—
Tare e incolti	»	0,2	0,2
Superficie aziendale	»	8,0	8,0

2) INVESTIMENTI FONDIARI	(000/lire)	%
Abitazioni rurali	1200	24,5
Stalle, magazzini e altre costruzioni	1500	30,6
Attrezzature civili e viabilità	—	—
Sistemazioni e dissodamenti	—	—
Opere irrigue	900	18,4
Impianti arborei	1300	26,5
Impianti di trasf. e conserv. prodotti	—	—
Totale	4900	100,0
Opere realizzate senza contributo Cassa	—	—
Altri investimenti necessari	—	—

3) CAPITALI DELLA AZIENDA	Valori globali (000/lire)			(000/lire per ettaro)	
	Prima	Dopo	Variazioni + —	Prima	Dopo
Fabbricati rurali	—	2700	2700	—	337
Viabilità e servizi	—	—	—	—	—
Sistemaz., irrig., alber.	—	2200	2200	—	275
Capitali fondiari	—	4900	4900	—	612
Bestiame	404	588	184	51	74
Macchine e attrezzi	23	1645	1622	3	206
Prodotti di scorta	28	—	—28	3	—
Capitali di anticipaz.	247	964	717	31	120
Capitali agrari	702	3197	2495	88	400
Complesso	702	8097	7395	88	1012

4) LAVORO	Prima	Dopo
Grado attività (g.l.u.)	272	587
— per ettaro	34	73
Unità lav. addette	1,1	2,3
— per ettaro	0,1	0,3

5) SCORTE	Prima	Dopo
Bovini	2	2
Ovini	—	—
Equini	—	—
Suini	—	—
Carico bestiame	ql.	9,0
— per ettaro	1,1	1,1
Trattori N.	—	1

6) RISULTATO ECONOMICO DELLA TRASFOR.	Valori globali (000/lire)			(000/lire per ettaro)	
	Prima	Dopo	Variazioni + —	Prima	Dopo
Prod. lorda vendibile	706	3801	3095	88	475
Quote ammort. e manut.	23	278	255	2	34
Reintegr. e spese vive	107	331	224	14	41
Prodotto netto	576	3192	2616	72	400

7) COMPOSIZIONE DELLA P.L.V.	Percentuali	
	Prima	Dopo
Cereali	50,0	—
Sarchiate	—	39,3
Orticole	—	46,8
Arboree	50,0	13,9
Allev. zootecnici	—	—
Foraggiere	—	—
Totale	100,0	100,0

8) CAPIT. E PRODOTTO (Per unità lavorativa impiegata)	(000/lire)		
	Prima	Dopo	Variazioni + —
Capitali fondiari	—	2130	2130
Capitali agrari	638	1389	751
Complesso	638	3519	2881
Produzione lorda vendibile	641	1652	1011
Prodotto netto	523	1387	864

9) PRODOTTO PER UNITÀ DI CAPITALE	(migliaia di lire per 1 milione)		
	Prima	Dopo	ΔP/ΔK
Produzione lorda vendibile	1006	469	419
Prodotto netto	821	394	354

NOTIZIE SULL'AZIENDA

Giacitura: piano.

Natura del terreno: medio impasto.

Indirizzo produttivo prima della trasformazione: cerealicolo-pascolativo.

Indirizzo produttivo nella fase attuale: orto-frutticolo.

Rapporti fra proprietà e impresa: proprietà imprenditrice.

Rapporti fra impresa e lavori: impresa diretto-coltivatrice.

Osservazioni particolari sulle condizioni dell'azienda nelle due fasi della trasformazione (iniziale e attuale): inizialmente l'azienda veniva coltivata a cereali (su un terzo circa della superficie) in rotazione col riposo pascolativo; vi erano due capi bovini allevati a sistema semi brado. Nella fase attuale acquista notevole interesse economico la coltura frutticola (agrumi su ett. 1,50) ed il carciofo (su ett. 2). È stata introdotta la coltura dell'erba medica con conseguente miglioramento delle condizioni di alimentazione dei capi allevati. Le opere di trasformazione attuate hanno determinato non solo una intensificazione dell'ordinamento colturale ma anche un miglioramento delle tecniche colturali con maggiore impiego di lavoro e di mezzi tecnici.

Breve descrizione del fondo, riguardo ai fabbricati, alla viabilità all'approvvigionamento di acqua potabile: la superficie interessata dalla trasformazione, è formata da un corpo unico ubicato a 500 metri dal più vicino centro abitato di Assemmini. È accessibile dalla strada asfaltata Cagliari-Iglesias. Sono presenti due pozzi, (e rispettive vasche). La disponibilità d'acqua assicura la irrigazione di una superficie pari a 6 ettari.

Compendio - Campidano di Cagliari	Tipo	Codice	2	Tipo di ordinamento (dopo la trasformazione)	Codice	7
Azienda N. 14 Ha. 8,7	Classe	3		Grado di variazione dell'ordinamento	0	
Tipo di ordinamento (prima della trasformazione)		0		Obiettivo dell'investimento	6	

1) DESTINAZIONE PRODUTTIVA		Prima	Dopo
Seminativo semplice asciutto	Ha	8,0	4,1
Seminativo semplice irriguo	»	—	2,6
Seminativo arborato	»	—	—
Vigneto	»	—	—
Oliveto	»	—	—
Agrumeto	»	—	1,4
Frutteto	»	—	—
Prati, pascoli permanenti	»	0,4	0,3
Boschi	»	—	—
Tare e incolti	»	0,3	0,3
Superficie aziendale	»	8,7	8,7

2) INVESTIMENTI FONDIARI		(000/lire)	%
Abitazioni rurali		600	17,1
Stalle, magazzini e altre costruzioni		700	20,0
Attrezzature civili e viabilità		—	—
Sistemazioni e dissodamenti		200	5,7
Opere irrigue		700	20,0
Impianti arborei		1300	37,2
Impianti di trasf. e conserv. prodotti		—	—
Totale		3500	100,0
Opere realizzate senza contributo Cassa		—	—
Altri investimenti necessari		—	—

3) CAPITALI DELLA AZIENDA	Valori globali (000/lire)			(000/lire per ettaro)	
	Prima	Dopo	Variazioni + —	Prima	Dopo
Fabbricati rurali	—	1300	1300	—	149
Viabilità e servizi	—	—	—	—	—
Sistemaz., irrig., alber.	—	2200	2200	—	253
Capitali fondiari	—	3500	3500	—	402
Bestiame	—	—	—	—	—
Macchine e attrezzi	15	1490	1475	2	171
Prodotti di scorta	39	17	—22	4	2
Capitali di anticipaz.	215	872	657	25	100
Capitali agrari	269	2379	2110	31	273
Complesso	269	5879	5610	31	675

4) LAVORO	Prima	Dopo
Grado attività (g.l.u.)	165	502
— per ettaro	18	57
Unità lav. addette	0,7	2,0
— per ettaro	0,1	0,2

5) SCORTE	Prima	Dopo
Bovini	—	—
Ovini	—	—
Equini	—	—
Suini	—	—
Carico bestiame	ql.	—
— per ettaro	—	—
Trattori N.	—	1

6) RISULTATO ECONOMICO DELLA TRASFOR.	Valori globali (000/lire)			(000/lire per ettaro)	
	Prima	Dopo	Variazioni + —	Prima	Dopo
Prod. lorda vendibile	537	3408	2871	61	391
Quote ammort. e manut.	7	230	223	1	26
Reintegr. e spese vive	80	294	214	8	34
Prodotto netto	450	2884	2434	52	331

7) COMPOSIZIONE DELLA P.L.V.	Percentuali	
	Prima	Dopo
Cereali	94,4	7,1
Sarchiate	—	—
Orticole	—	48,6
Arboree	—	43,5
Allev. zootecnici	—	—
Foraggere	5,6	0,8
Totale	100,0	100,0

8) CAPIT. E PRODOTTO (Per unità lavorativa impiegata)	(000/lire)		
	Prima	Dopo	Variazioni + —
Capitali fondiari	—	1750	1750
Capitali agrari	384	1190	806
Complesso	384	2940	2556
Produzione lorda vendibile	767	1704	937
Prodotto netto	642	1442	800

9) PRODOTTO PER UNITÀ DI CAPITALE	(migliaia di lire per 1 milione)		
	Prima	Dopo	$\Delta P/\Delta K$
Produzione lorda vendibile	1996	580	512
Prodotto netto	1673	491	434

NOTIZIE SULL'AZIENDA

Giacitura: piano.

Natura del terreno: medio impasto.

Indirizzo produttivo prima della trasformazione: cerealicolo-pascolativo.

Indirizzo produttivo nella fase attuale: cerealicolo-orto-frutticolo.

Osservazioni particolari sulle condizioni dell'azienda nelle due fasi della trasformazione (iniziale e attuale): prima della trasformazione l'indirizzo produttivo era estensivo. Nella fase attuale, dopo avere proceduto alla ricerca delle acque, viene attuata la coltura del carciofo. Inoltre sono già in fase di maturità produttiva 650 piante di agrumi della superficie di ett. 1,40. Nel complesso risulta dall'esame delle due fasi, un incremento di reddito e di assorbimento di lavoro.

Breve descrizione del fondo, riguardo ai fabbricati, alla viabilità all'approvvigionamento di acqua potabile: le opere attuate riguardano una casa con due vani, una stalla di m. 4x5 e fienile anch'esso di m. 4x5. E' stata inoltre effettuata la ricerca delle acque con la escavazione di un pozzo di m. 12 e vasca relativa per irrigazione ad infiltrazione. Deficitaria è la viabilità interna limitata a passaggi vari su fondo naturale.

Comprensorio - Campidano di Cagliari	Codice	Tipo	2	Tipo di ordinamento (dopo la trasformazione)	1
Azienda N. 15 Ha. 2,4	Classe	2	Grado di variazione dell'ordinamento	0	
Tipo di ordinamento (prima della trasformazione)	0	Obiettivo dell'investimento	6		

1) DESTINAZIONE PRODUTTIVA		Prima	Dopo
Seminativo semplice asciutto	Ha	2,1	2,2
Seminativo semplice irriguo	»	—	—
Seminativo arborato	»	—	—
Vigneto	»	—	—
Oliveto	»	—	—
Agrumeto	»	—	—
Frutteto	»	—	—
Prati, pascoli permanenti	»	0,2	0,1
Boschi	»	—	—
Tare e incolti	»	0,1	0,1
Superficie aziendale	»	2,4	2,4

2) INVESTIMENTI FONDIARI	(000/lire)	%
Abitazioni rurali	900	36,7
Stalle, magazzini e altre costruzioni	350	14,3
Attrezzature civili e viabilità	—	—
Sistemazioni e dissodamenti	—	—
Opere irrigue	1200	49,0
Impianti arborei	—	—
Impianti di trasf. e conserv. prodotti	—	—
Totale	2450	100,0
Opere realizzate senza contributo Cassa	—	—
Altri investimenti necessari	—	—

3) CAPITALI DELLA AZIENDA	Valori globali (000/lire)			(000/lire per ettaro)	
	Prima	Dopo	Variazioni + -	Prima	Dopo
Fabbricati rurali	—	1250	1250	—	521
Viabilità e servizi	—	—	—	—	—
Sistemaz., irrig., alber.	—	1200	1200	—	500
Capitali fondiari	—	2450	2450	—	1021
Bestiame	90	240	150	38	100
Macchine e attrezzi	138	216	78	57	90
Prodotti di scorta	12	—	-12	5	—
Capitali di anticipaz.	46	396	350	19	165
Capitali agrari	286	852	566	119	355
Complesso	286	3302	3016	119	1376

4) LAVORO	Prima	Dopo
Grado attività (g.l.u.)	50	272
— per ettaro	20	113
Unità lav. addette	0,2	1,1
— per ettaro	0,1	0,5

5) SCORTE	Prima	Dopo
Bovini	—	—
Ovini	—	5
Equini	—	—
Suini	—	—
Carico bestiame	ql.	1,2
— per ettaro	—	0,5
Trattori N.	—	—

6) RISULTATO ECONOMICO DELLA TRASFOR.	Valori globali (000/lire)			(000/lire per ettaro)	
	Prima	Dopo	Variazioni + -	Prima	Dopo
Produz. lorda vendibile	157	1134	977	65	472
Quote ammort. e manut.	2	64	62	1	26
Reintegr. e spese vive	12	105	93	5	43
Prodotto netto	143	965	822	59	403

7) COMPOSIZIONE DELLA P.L.V.	Percentuali	
	Prima	Dopo
Cereali	96,8	—
Sarchiate	—	—
Orticole	—	82,9
Arboree	—	—
Allev. zootecnici	—	17,1
Foraggere	3,2	—
Totale	100,0	100,0

8) CAPIT. E PRODOTTO (Per unità lavorativa impiegata)	(000/lire)		
	Prima	Dopo	Variazioni + -
Capitali fondiari	—	2227	2227
Capitali agrari	1430	774	-656
Complesso	1430	3001	1571
Produzione lorda vendibile	785	1030	245
Prodotto netto	715	877	162

9) PRODOTTO PER UNITÀ DI CAPITALE	(migliaia di lire per 1 milione)		
	Prima	Dopo	ΔP/ΔK
Produzione lorda vendibile	549	343	324
Prodotto netto	500	292	273

NOTIZIE SULL'AZIENDA

Giacitura: piano.

Natura del terreno: medio impasto.

Indirizzo produttivo prima della trasformazione: cerealicolo.

Indirizzo produttivo nella fase attuale: orticolo.

Rapporti fra proprietà e impresa: proprietà imprenditrice.

Rapporti fra impresa e lavori: conduzione diretta.

Osservazioni particolari sulle condizioni dell'azienda nelle due fasi della trasformazione (iniziale e attuale): in un primo tempo la superficie veniva utilizzata con coltura cerealicola in alternanza col riposo pascolativo. Recentemente è stata attuata la ricerca delle acque con escavazione di tre pozzi. La coltura del carciofo si è particolarmente estesa nella zona e l'azienda ne è stata totalmente investita. Il passaggio fra le due forme di utilizzazione presenta incrementi di reddito particolarmente rilevanti.

Breve descrizione del fondo, riguardo ai fabbricati, alla viabilità all'approvvigionamento di acqua potabile: il fondo è facilmente accessibile da strade carrozzabili. Le opere effettuate sono le seguenti: fabbricato di 3 camere e pollaio, un pozzo con relativo impianto di sollevamento acque e tubazioni. Trascurabile la viabilità interna.

Comprensorio - Campidano di Cagliari	Tipo	Codice	2	Tipo di ordinamento (dopo la trasformazione)	Codice	0
Azienda N. 16 Ha. 42,5	Classe	5		Grado di variazione dell'ordinamento	1	
Tipo di ordinamento (prima della trasformazione)	0			Obiettivo dell'investimento	3	

1) DESTINAZIONE PRODUTTIVA		Prima	Dopo
Seminativo semplice asciutto	Ha	—	41,0
Seminativo semplice irriguo	»	—	—
Seminativo arborato	»	—	—
Vigneto	»	—	—
Oliveto	»	—	—
Agrumeto	»	—	—
Frutteto	»	—	—
Prati, pascoli permanenti	»	41,0	—
Boschi	»	—	—
Tare e incolti	»	1,5	1,5
Superficie aziendale	»	42,5	42,5

2) INVESTIMENTI FONDIARI	(000/lire)	%
Abitazioni rurali	—	—
Stalle, magazzini e altre costruzioni	—	—
Attrezzature civili e viabilità	—	—
Sistemazioni e dissodamenti	4000	100,0
Opere irrigue	—	—
Impianti arborei	—	—
Impianti di trasf. e conserv. prodotti	—	—
Totale	4000	100,0
Opere realizzate senza contributo Cassa	—	—
Altri investimenti necessari	—	—

3) CAPITALI DELLA AZIENDA	Valori globali (000/lire)			(000/lire per ettaro)	
	Prima	Dopo	Variazioni + —	Prima	Dopo
Fabbricati rurali	—	—	—	—	—
Viabilità e servizi	—	—	—	—	—
Sistemaz., irrig., alber.	—	4000	4000	—	94
Capitali fondiari	—	4000	4000	—	94
Bestiame	1105	—	—1105	26	—
Macchine e attrezzi	30	3545	3515	1	83
Prodotti di scorta	—	214	214	—	5
Capitali di anticipaz.	189	1091	902	4	26
Capitali agrari	1324	4850	3526	31	114
Complesso	1324	8850	7526	31	208

4) LAVORO	Prima	Dopo
Grado attività (g.l.u.)	325	550
— per ettaro	7	12
Unità lav. addette	1,3	2,2
— per ettaro	0,03	0,1

5) SCORTE	Prima	Dopo
Bovini	—	—
Ovini	67	—
Equini	—	—
Suini	—	—
Carico bestiame	ql.	16,8
— per ettaro	0,4	—
Trattori N.	—	1

6) RISULTATO ECONOMICO DELLA TRASFOR.	Valori globali (000/lire)			(000/lire per ettaro)	
	Prima	Dopo	Variazioni + —	Prima	Dopo
Prod. lorda vendibile	769	2685	1916	18	63
Quote ammort. e manut.	28	457	429	1	11
Reintegr. e spese vive	20	373	353	1	8
Prodotto netto	721	1855	1134	16	44

7) COMPOSIZIONE DELLA P.L.V.	Percentuali	
	Prima	Dopo
Cereali	—	95,5
Sarchiate	—	—
Orticole	—	—
Arboree	—	—
Allev. zootecnici	100,0	—
Foraggere	—	4,5
Totale	100,0	100,0

8) CAPIT. E PRODOTTO (Per unità lavorativa impiegata)	(000/lire)		
	Prima	Dopo	Variazioni + —
Capitali fondiari	—	1818	1818
Capitali agrari	1018	2204	1186
Complesso	1018	4022	3004
Produzione lorda vendibile	591	1220	629
Prodotto netto	554	843	289

9) PRODOTTO PER UNITÀ DI CAPITALE	(migliaia di lire per 1 milione)		
	Prima	Dopo	$\Delta P/\Delta K$
Produzione lorda vendibile	581	303	254
Prodotto netto	545	210	151

NOTIZIE SULL'AZIENDA

Giacitura: piano.

Natura del terreno: medio impasto.

Indirizzo produttivo prima della trasformazione: pastorale.

Indirizzo produttivo nella fase attuale: cerealicolo.

Rapporti fra proprietà e impresa: proprietà imprenditrice.

Rapporti fra impresa e lavori: conduzione diretta.

Osservazioni particolari sulle condizioni dell'azienda nelle due fasi della trasformazione (iniziale e attuale): prima della trasformazione il terreno, interamente cespugliato, veniva utilizzato per il pascolo di bestiame caprino. Nella seconda fase dopo adeguate opere di dicespugliamento, dicioccamento e spietramento, il terreno viene utilizzato con la coltura cerealicola. Dal confronto è rilevabile un incremento di reddito notevole ed un maggior assorbimento di lavoro rispetto al passato.

Breve descrizione del fondo, riguardo ai fabbricati, alla viabilità all'approvvigionamento di acqua potabile: l'azienda è formata da un corpo unico, non delimitato da opere di recinzione, distante 8 km. dal più vicino centro abitato di Uta. E' accessibile a mezzo strada carrozzabile. Non vi sono altri investimenti stabili.

Comprensorio - Campidano di Cagliari	Tipo	2	Tipo di ordinamento (dopo la trasformazione)	9
Azienda N. 17 Ha. 0,7	Classe	1	Grado di variazione dell'ordinamento	1
Tipo di ordinamento (prima della trasformazione)		9	Obiettivo dell'investimento	5

1) DESTINAZIONE PRODUTTIVA		Prima	Dopo
Seminativo semplice asciutto	Ha	0,1	—
Seminativo semplice irriguo	»	—	—
Seminativo arborato	»	—	—
Vigneto	»	—	—
Oliveto	»	—	—
Agrumeto	»	0,5	0,5
Frutteto	»	—	0,1
Prati, pascoli permanenti	»	—	—
Boschi	»	—	—
Tare e incolti	»	0,1	0,1
Superficie aziendale	»	0,7	0,7

2) INVESTIMENTI FONDIARI		(000/lire)	%
Abitazioni rurali		650	54,2
Stalle, magazzini e altre costruzioni		—	—
Attrezzature civili e viabilità		—	—
Sistemazioni e dissodamenti		—	—
Opere irrigue		400	33,3
Impianti arborei		150	12,5
Impianti di trasf. e conserv. prodotti		—	—
Totale		1200	100,0
Opere realizzate senza contributo Cassa		400	33,3
Altri investimenti necessari		—	—

3) CAPITALI DELLA AZIENDA	Valori globali (000/lire)			(000/lire per ettaro)	
	Prima	Dopo	Variazioni + —	Prima	Dopo
Fabbricati rurali	900	1550	650	1285	2214
Viabilità e servizi	—	—	—	—	—
Sistemaz., irrig., alber.	—	550	550	—	786
Capitali fondiari	900	2100	1200	1285	3000
Bestiame	—	—	—	—	—
Macchine e attrezzi	25	35	10	36	50
Prodotti di scorta	—	—	—	—	—
Capitali di anticipaz.	80	166	86	114	237
Capitali agrari	105	201	96	150	287
Complesso	1005	2301	1296	1435	3287

4) LAVORO	Prima	Dopo
Grado attività (g.l.u.)	82	92
— per ettaro	117	131
Unità lav. addette	0,3	0,4
— per ettaro	0,4	0,6

5) SCORTE	Prima	Dopo
Bovini	—	—
Ovini	—	—
Equini	—	—
Suini	—	—
Carico bestiame	ql.	—
— per ettaro	—	—
Trattori N.	—	—

6) RISULTATO ECONOMICO DELLA TRASFOR.	Valori globali (000/lire)			(000/lire per ettaro)	
	Prima	Dopo	Variazioni + —	Prima	Dopo
Prod. lorda vendibile	252	482	230	360	688
Quote ammort. e manut.	5	25	20	7	35
Reintegr. e spese vive	30	73	43	42	104
Prodotto netto	217	384	167	311	549

7) COMPOSIZIONE DELLA P.L.V.	Percentuali	
	Prima	Dopo
Cereali	—	—
Sarchiate	—	—
Orticole	—	—
Arboree	100,0	100,0
Allev. zootecnici	—	—
Foraggere	—	—
Totale	100,0	100,0

8) CAPIT. E PRODOTTO (Per unità lavorativa impiegata)	(000/lire)		
	Prima	Dopo	Variazioni + —
Capitali fondiari	3000	5250	2250
Capitali agrari	350	502	152
Complesso	3350	5752	2402
Produzione lorda vendibile	840	1230	390
Prodotto netto	723	960	237

9) PRODOTTO PER UNITÀ DI CAPITALE	(migliaia di lire per 1 milione)		
	Prima	Dopo	$\Delta P/\Delta K$
Produzione lorda vendibile	251	209	177
Prodotto netto	216	167	129

NOTIZIE SULL'AZIENDA

Giacitura: pendio.

Natura del terreno: medio impasto.

Indirizzo produttivo prima della trasformazione: agrumicolo.

Indirizzo produttivo nella fase attuale: agrumicolo.

Rapporti fra proprietà e impresa: proprietà imprenditrice.

Rapporti fra impresa e lavori: conduzione diretta.

Osservazioni particolari sulle condizioni dell'azienda nelle due fasi della trasformazione (iniziale e attuale): le opere attuate riguardano un fabbricato di due piccoli vani, la cui utilità è soprattutto connessa alle possibilità di dar ricovero alla famiglia contadina in alcuni periodi di produzione, ed un pozzo con elettropompa.

Breve descrizione del fondo, riguardo ai fabbricati, alla viabilità all'approvvigionamento di acqua potabile: è distante dal piccolo centro di S. Sperate km. 1,5 ed è accessibile a mezzo strada carreggiabile. Trascurabile la viabilità interna.

Comprendorio - Campidano di Cagliari	Tipo	2	Tipo di ordinamento (dopo la trasformazione)	7
Azienda N. 18 Ha. 3,4	Classe	2	Grado di variazione dell'ordinamento	0
Tipo di ordinamento (prima della trasformazione)		1	Obiettivo dell'investimento	6

1) DESTINAZIONE PRODUTTIVA		Prima	Dopo
Seminativo semplice asciutto	Ha	3,0	1,6
Seminativo semplice irriguo	»	—	—
Seminativo arborato	»	—	—
Vigneto	»	—	—
Oliveto	»	—	—
Agrometo	»	—	1,0
Frutteto	»	—	0,4
Prati, pascoli permanenti	»	0,1	0,1
Boschi	»	—	—
Tare e incolti	»	0,3	0,3
Superficie aziendale	»	3,4	3,4

2) INVESTIMENTI FONDIARI		(000/lire)	%
Abitazioni rurali		350	8,9
Stalle, magazzini e altre costruzioni		600	15,1
Attrezzature civili e viabilità		300	7,6
Sistemazioni e dissodamenti		100	2,5
Opere irrigue		1200	30,4
Impianti arborei		1400	35,5
Impianti di trasf. e conserv. prodotti		—	—
Totale		3950	100,0
Opere realizzate senza contributo Cassa		—	—
Altri investimenti necessari		—	—

3) CAPITALI DELLA AZIENDA	Valori globali (000/lire)			(000/lire per ettaro)	
	Prima	Dopo	Variazioni + —	Prima	Dopo
Fabbricati rurali	—	950	950	—	279
Viabilità e servizi	—	300	300	—	88
Sistemaz., irrig., alber.	—	2700	2700	—	794
Capitali fondiari	—	3950	3950	—	1161
Bestiame	—	18	18	—	5
Macchine e attrezzi	26	117	91	8	34
Prodotti di scorta	22	13	—9	6	4
Capitali di anticipaz.	83	349	266	24	103
Capitali agrari	131	497	366	38	146
Complesso	131	4447	4316	38	1307

4) LAVORO	Prima	Dopo
Grado attività (g.l.u.)	95	266
— per ettaro	27	78
Unità lav. addette	0,4	1,1
— per ettaro	0,1	0,3

5) SCORTE	Prima	Dopo
Bovini	—	—
Ovini	—	—
Equini	—	—
Suini	—	—
Carico bestiame	ql.	—
— per ettaro	—	—
Trattori N.	—	—

6) RISULTATO ECONOMICO DELLA TRASFOR.	Valori globali (000/lire)			(000/lire per ettaro)	
	Prima	Dopo	Variazioni + —	Prima	Dopo
Prod. lorda vendibile	268	1468	1200	78	431
Quote ammort. e manut.	6	50	44	1	14
Reintegr. e spese vive	18	86	68	5	25
Prodotto netto	244	1332	1088	72	392

7) COMPOSIZIONE DELLA P.L.V.	Percentuali	
	Prima	Dopo
Cereali	56,0	7,1
Sarchiate	44,0	5,5
Orticole	—	4,2
Arboree	—	83,2
Allev. zootecnici	—	—
Foraggiere	—	—
Totale	100,0	100,0

8) CAPIT. E PRODOTTO (Per unità lavorativa impiegata)	(000/lire)		
	Prima	Dopo	Variazioni + —
Capitali fondiari	—	3590	3590
Capitali agrari	327	453	126
Complesso	327	4043	3716
Produzione lorda vendibile	670	1334	664
Prodotto netto	610	1210	600

9) PRODOTTO PER UNITÀ DI CAPITALE	(migliaia di lire per 1 milione)		
	Prima	Dopo	ΔP/ΔK
Produzione lorda vendibile	2046	330	278
Prodotto netto	1863	300	252

NOTIZIE SULL'AZIENDA

Giacitura: piano.

Natura del terreno: medio impasto.

Indirizzo produttivo prima della trasformazione: cerealicolo.

Indirizzo produttivo nella fase attuale: cerealicolo-frutticolo.

Rapporti fra proprietà e impresa: proprietà imprenditrice.

Rapporti fra impresa e lavori: conduzione diretta.

Osservazioni particolari sulle condizioni dell'azienda nelle due fasi della trasformazione (iniziale e attuale): nella fase iniziale i terreni sono stati dissodati e messi a coltura con cereali e leguminose. In un secondo tempo sono state ricercate le acque con la escavazione di un pozzo in ciascun appezzamento. Cosicché, la trasformazione più consistente è stata effettuata attraverso la coltura agrumicola ed il pesce, mentre gli altri appezzamenti sono tuttora interessati da colture cerealicole in alternanza al riposo.

Breve descrizione del fondo, riguardo ai fabbricati, alla viabilità all'approvvigionamento di acqua potabile: il fondo è ubicato alla distanza media di 1 km. dal centro abitato di Vallermosa ed è accessibile con autoveicolo. E' stato costruito un fabbricato di 3 vani ed una strada interna della lunghezza di m. 250.

Compendio - Campidano di Cagliari	Tipo	Codice	2	Tipo di ordinamento (dopo la trasformazione)	Codice	1
Azienda N. 19 Ha. 1,3	Classe	2		Grado di variazione dell'ordinamento	1	
Tipo di ordinamento (prima della trasformazione)	1			Obiettivo dell'investimento	2	

1) DESTINAZIONE PRODUTTIVA		Prima	Dopo
Seminativo semplice asciutto	Ha	1,2	—
Seminativo semplice irriguo	»	—	1,2
Seminativo arborato	»	—	—
Vigneto	»	—	—
Oliveto	»	—	—
Agrumeto	»	—	—
Frutteto	»	—	—
Prati, pascoli permanenti	»	0,1	0,1
Boschi	»	—	—
Tare e incolti	»	—	—
Superficie aziendale	»	1,3	1,3

2) INVESTIMENTI FONDIARI	(000/lire)	%
Abitazioni rurali	600	60,0
Stalle, magazzini e altre costruzioni	—	—
Attrezzature civili e viabilità	—	—
Sistemazioni e dissodamenti	—	—
Opere irrigue	400	40,0
Impianti arborei	—	—
Impianti di trasf. e conserv. prodotti	—	—
Totale	1000	100,0
Opere realizzate senza contributo Cassa	—	—
Altri investimenti necessari	—	—

3) CAPITALI DELLA AZIENDA	Valori globali (000/lire)			(000/lire per ettaro)	
	Prima	Dopo	Variazioni + —	Prima	Dopo
Fabbricati rurali	—	600	600	—	461
Viabilità e servizi	—	—	—	—	—
Sistemaz., irrig., alber.	—	400	400	—	308
Capitali fondiari	—	1000	1000	—	769
Bestiame	—	—	—	—	—
Macchine e attrezzi	12	18	6	9	14
Prodotti di scorta	9	10	1	7	8
Capitali di anticipaz.	27	53	26	21	40
Capitali agrari	48	81	33	37	62
Complesso	48	1081	1033	37	831

4) LAVORO	Prima	Dopo
Grado attività (g.l.u.)	50	50
— per ettaro	38	38
Unità lav. addette	0,2	0,2
— per ettaro	0,2	0,2

5) SCORTE	Prima	Dopo
Bovini	—	—
Ovini	—	—
Equini	—	—
Suini	—	—
Carico bestiame	ql.	—
— per ettaro	—	—
Trattori N.	—	—

6) RISULTATO ECONOMICO DELLA TRASFOR.	Valori globali (000/lire)			(000/lire per ettaro)	
	Prima	Dopo	Variazioni + —	Prima	Dopo
Produz. lorda vendibile	89	121	32	68	93
Quote ammort. e manut.	2	10	8	1	7
Reintegr. e spese vive	2	13	11	1	10
Prodotto netto	85	98	13	66	76

7) COMPOSIZIONE DELLA P.L.V.	Percentuali	
	Prima	Dopo
Cereali	57,3	55,4
Sarchiate	42,7	44,6
Orticole	—	—
Arboree	—	—
Allev. zootecnici	—	—
Foraggere	—	—
Totale	100,0	100,0

NOTIZIE SULL'AZIENDA

Giacitura: piano.
 Natura del terreno: medio impasto.
 Indirizzo produttivo prima della trasformazione: cerealicolo.
 Indirizzo produttivo nella fase attuale: cerealicolo.
 Rapporti fra proprietà e impresa: proprietà imprenditrice.
 Rapporti fra impresa e lavori: conduzione diretta.
 Osservazioni particolari sulle condizioni dell'azienda nelle due fasi della trasformazione (iniziale e attuale): nonostante l'attuazione di opere fondiarie, non si rilevano incrementi di reddito. Le colture che di norma interessano attualmente la superficie sono quelle della fava e del grano.
 Breve descrizione del fondo, riguardo ai fabbricati, alla viabilità all'approvvigionamento di acqua potabile: il fondo, di modesta superficie ed in corpo unico, è ubicato alla distanza di km. 2 dal centro di Decimoputzu ed è accessibile a mezzo di strada camionabile. Le opere eseguite riguardano un fabbricato di due camere ed un pozzo inutilizzato. Non vi è alcuna viabilità interna.

8) CAPIT. E PRODOTTO (Per unità lavorativa impiegata)	(000/lire)		
	Prima	Dopo	Variazioni + —
Capitali fondiari	—	5000	5000
Capitali agrari	240	400	160
Complesso	240	5400	5160
Produzione lorda vendibile	445	605	160
Prodotto netto	425	490	65

9) PRODOTTO PER UNITÀ DI CAPITALE	(migliaia di lire per 1 milione)		
	Prima	Dopo	$\Delta P/\Delta K$
Produzione lorda vendibile	1854	112	31
Prodotto netto	1771	91	13

Comprendorio - Campidano di Cagliari	Tipo	2	Tipo di ordinamento (dopo la trasformazione)	9
Azienda N. 20 Ha. 16,0	Classe	4	Grado di variazione dell'ordinamento	0
	Tipo di ordinamento (prima della trasformazione)	0	Obiettivo dell'investimento	5

1) DESTINAZIONE PRODUTTIVA	Prima	Dopo
Seminativo semplice asciutto Ha	14,4	—
Seminativo semplice irriguo »	—	15,0
Seminativo arborato »	—	—
Vigneto »	—	—
Oliveto »	—	—
Agrumeto »	—	—
Frutteto »	—	—
Prati, pascoli permanenti »	0,8	0,2
Boschi »	—	—
Tare e incolti »	0,8	0,8
Superficie aziendale »	16,0	16,0

2) INVESTIMENTI FONDIARI	(000/lire)	%
Abitazioni rurali	—	—
Stalle, magazzini e altre costruzioni	—	—
Attrezzature civili e viabilità	—	—
Sistemazioni e dissodamenti	—	—
Opere irrigue	3200	100,0
Impianti arborei	—	—
Impianti di transf. e conserv. prodotti	—	—
Totale	3200	100,0
Opere realizzate senza contributo Cassa	—	—
Altri investimenti necessari	—	—

3) CAPITALI DELLA AZIENDA	Valori globali (000/lire)			(000/lire per ettaro)	
	Prima	Dopo	Variazioni + -	Prima	Dopo
Fabbricati rurali	350	350	—	22	22
Viabilità e servizi	—	—	—	—	—
Sistemaz., irrig., alber.	—	3200	3200	—	200
Capitali fondiari	350	3550	3200	22	222
Bestiame	120	230	110	8	14
Macchine e attrezzi	1935	2810	875	120	176
Prodotti di scorta	78	34	-44	5	2
Capitali di anticipaz.	383	2018	1635	24	176
Capitali agrari	2516	5092	2576	157	318
Complesso	2866	8642	5776	179	540

4) LAVORO	Prima	Dopo
Grado attività (g.l.u.)	310	1365
— per ettaro	19	85
Unità lav. addette	1,2	5,5
— per ettaro	0,1	0,3

5) SCORTE	Prima	Dopo
Bovini	—	—
Ovini	—	—
Equini	—	—
Suini	—	—
Carico bestiame ql.	—	—
— per ettaro	—	—
Trattori N.	—	1

6) RISULTATO ECONOMICO DELLA TRASFOR.	Valori globali (000/lire)			(000/lire per ettaro)	
	Prima	Dopo	Variazioni + -	Prima	Dopo
Produz. lorda vendibile	1210	8716	7506	75	544
Quote ammort. e manut.	59	624	565	4	39
Reintegr. e spese vive	144	887	743	9	55
Prodotto netto	1007	7205	6198	62	450

7) COMPOSIZIONE DELLA P.L.V.	Percentuali	
	Prima	Dopo
Cereali	96,7	5,8
Sarchiate	—	5,5
Orticole	—	88,7
Arboree	—	—
Allev. zootecnici	—	—
Foraggiere	3,3	—
Totale	100,0	100,0

8) CAPIT. E PRODOTTO (Per unità lavorativa impiegata)	(000/lire)		
	Prima	Dopo	Variazioni + -
Capitali fondiari	291	645	354
Capitali agrari	2096	925	-1171
Complesso	2387	1570	-817
Produzione lorda vendibile	1008	1584	576
Prodotto netto	839	1310	471

9) PRODOTTO PER UNITA' DI CAPITALE	(migliaia di lire per 1 milione)		
	Prima	Dopo	$\Delta P/\Delta K$
Produzione lorda vendibile	422	1009	1300
Prodotto netto	351	834	1073

NOTIZIE SULL'AZIENDA

Giacitura: piano.

Natura del terreno: medio impasto.

Indirizzo produttivo prima della trasformazione: cerealicolo.

Indirizzo produttivo nella fase attuale: cerealicolo-orticolo.

Osservazioni particolari sulle condizioni dell'azienda nelle due fasi della trasformazione (iniziale e attuale): la trasformazione dell'indirizzo produttivo dell'azienda è stato radicale. Prima del miglioramento fondiario il terreno era utilizzato con la coltura cerealicola (grano per uno-due e talvolta tre anni sulla medesima superficie), in alternanza al riposo pascolativo. Attualmente si è diffusa su gran parte dell'azienda la coltura del carciofo in irriguo.

Breve descrizione del fondo, riguardo ai fabbricati, alla viabilità all'approvvigionamento di acqua potabile: il fondo è facilmente accessibile, alla distanza di 2 km. dal centro di Decimomannu, a mezzo della strada asfaltata che prosegue al vicino comune di Decimoputzu. Il fondo è provvisto di un piccolo fabbricato di m. 5x5, e quattro pozzi con i quali è garantita la irrigazione di tutta la superficie. Insufficiente la viabilità interna.

Comprendorio - Campidano di Cagliari	Tipo	Codice	2	Tipo di ordinamento (dopo la trasformazione)	Codice	0
Azienda N. 21 Ha. 90,0	Classe	5		Grado di variazione dell'ordinamento	1	
Tipo di ordinamento (prima della trasformazione)	0			Obiettivo dell'investimento	3	

1) DESTINAZIONE PRODUTTIVA		Prima	Dopo
Seminativo semplice asciutto	Ha	—	40,0
Seminativo semplice irriguo	»	—	—
Seminativo arborato	»	—	—
Vigneto	»	—	—
Oliveto	»	—	—
Agrumeto	»	—	—
Frutteto	»	—	—
Prati, pascoli permanenti	»	88,0	48,0
Boschi	»	—	—
Tare e incolti	»	2,0	2,0
Superficie aziendale	»	90,0	90,0

2) INVESTIMENTI FONDIARI		(000/lire)	%
Abitazioni rurali		3000	54,5
Stalle, magazzini e altre costruzioni		—	—
Attrezzature civili e viabilità		—	—
Sistemazioni e dissodamenti		2500	45,5
Opere irrigue		—	—
Impianti arborei		—	—
Impianti di trasf. e conserv. prodotti		—	—
Totale		5500	100,0
Opere realizzate senza contributo Cassa		—	—
Altri investimenti necessari		—	—

3) CAPITALI DELLA AZIENDA	Valori globali (000/lire)			(000/lire per ettaro)	
	Prima	Dopo	Variazioni + —	Prima	Dopo
Fabbricati rurali	—	300	3000	—	33
Viabilità e servizi	—	—	—	—	—
Sistemaz., irrig., alber.	—	2500	2500	—	28
Capitali fondiari	—	5500	5500	—	61
Bestiame	2810	6536	3726	31	73
Macchine e attrezzi	80	2770	2690	1	30
Prodotti di scorta	—	—	—	—	—
Capitali di anticipaz.	531	160	—371	6	2
Capitali agrari	3421	9466	6045	38	105
Complesso	3421	14966	11545	38	166

4) LAVORO	Prima	Dopo
Grado attività (g.l.u.)	904	1625
— per ettaro	10	18
Unità lav. addette	3,6	6,5
— per ettaro	0,04	0,1

5) SCORTE	Prima	Dopo
Bovini	—	—
Ovini	226	369
Equini	—	—
Suini	—	—
Carico bestiame	ql.	56,5
— per ettaro		0,6
Trattori N.	—	1

7) COMPOSIZIONE DELLA P.L.V.	Percentuali	
	Prima	Dopo
Cereali	—	8,7
Sarchiate	—	—
Orticole	—	—
Arboree	—	—
Allev. zootecnici	100,0	91,3
Foraggiere	—	—
Totale	100,0	100,0

6) RISULTATO ECONOMICO DELLA TRASFOR.	Valori globali (000/lire)			(000/lire per ettaro)	
	Prima	Dopo	Variazioni + —	Prima	Dopo
Produz. lorda vendibile	2597	5406	2809	28	60
Quote ammort. e manut.	60	66	6	1	1
Reintegr. e spese vive	176	1076	900	1	11
Prodotto netto	2361	4264	1903	26	48

8) CAPIT. E PRODOTTO (Per unità lavorativa impiegata)	(000/lire)		
	Prima	Dopo	Variazioni + —
Capitali fondiari	—	846	846
Capitali agrari	950	1456	506
Complesso	950	2302	1352
Produzione lorda vendibile	721	831	110
Prodotto netto	655	656	1

9) PRODOTTO PER UNITÀ DI CAPITALE	(migliaia di lire per 1 milione)		
	Prima	Dopo	$\Delta P/\Delta K$
Produzione lorda vendibile	759	361	243
Prodotto netto	690	285	165

NOTIZIE SULL'AZIENDA

Giacitura: piano.

Natura del terreno: medio impasto.

Indirizzo produttivo prima della trasformazione: cerealicolo-pastorale.

Indirizzo produttivo nella fase attuale: cerealicolo-pastorale.

Osservazioni particolari sulle condizioni dell'azienda nelle due fasi della trasformazione (iniziale e attuale): l'orientamento produttivo nelle due fasi considerate non ha subito variazioni. Nella fase attuale viene svolta l'attività pastorale come in passato, ma su un piano diverso. Infatti il miglioramento consiste nell'introduzione di colture foraggere, su una superficie di 20 ettari. Inoltre sono stati costruiti nuovi fabbricati che, consentono migliori condizioni di vita delle persone addette all'allevamento.

Breve descrizione del fondo, riguardo ai fabbricati, alla viabilità all'approvvigionamento di acqua potabile: il fondo è ubicato alla distanza di km. 6 dal centro di Decimoputzu ed è accessibile a mezzo di strada consortile di Bonifica. E' presente un fabbricato formato da tre vani di m. 4x4,50 l'uno, un retrostante magazzino per tutta la lunghezza della casa ed un garage di m. 10x5. Scarsa la dotazione idrica, (cisterna), ed irrazionale la viabilità interna.

Compendio - Campidano di Cagliari	Tipo	Codice	2	Tipo di ordinamento (dopo la trasformazione)	Codice	2
Azienda N. 22 Ha. 19,2	Classe		4	Grado di variazione dell'ordinamento		1
	Tipo di ordinamento (prima della trasformazione)		2	Obiettivo dell'investimento		3

1) DESTINAZIONE PRODUTTIVA		Prima	Dopo
Seminativo semplice asciutto	Ha	13,5	11,5
Seminativo semplice irriguo	»	—	2,0
Seminativo arborato	»	—	—
Vigneto	»	—	—
Oliveto	»	0,5	0,5
Agrumeto	»	—	0,5
Frutteto	»	3,0	2,5
Prati, pascoli permanenti	»	1,0	1,0
Boschi	»	—	—
Tare e incolti	»	1,2	1,2
Superficie aziendale	»	19,2	19,2

2) INVESTIMENTI FONDIARI		(000/lire)	%
Abitazioni rurali		1200	28,6
Stalle, magazzini e altre costruzioni		1800	42,9
Attrezzature civili e viabilità		—	—
Sistemazioni e dissodamenti		700	16,6
Opere irrigue		—	—
Impianti arborei		500	11,9
Impianti di trasf. e conserv. prodotti		—	—
Totale		4200	100,0
Opere realizzate senza contributo Cassa		—	—
Altri investimenti necessari		—	—

3) CAPITALI DELLA AZIENDA	Valori globali (000/lire)			(000/lire per ettaro)	
	Prima	Dopo	Variazioni + —	Prima	Dopo
Fabbricati rurali	400	3400	3000	21	177
Viabilità e servizi	—	—	—	—	—
Sistemaz., irrig., alber.	1000	2200	1200	52	115
Capitali fondiari	1400	5600	4200	73	292
Bestiame	1047	3105	2058	55	162
Macchine e attrezzi	76	608	532	4	32
Prodotti di scorta	75	50	—25	3	3
Capitali di anticipaz.	519	1061	542	27	54
Capitali agrari	1717	4824	3107	89	251
Complesso	3117	10424	7307	162	543

4) LAVORO	Prima	Dopo
Grado attività (g.l.u.)	533	745
— per ettaro	27	38
Unità lav. addette	2,1	3,0
— per ettaro	0,1	0,2

5) SCORTE	Prima	Dopo
Bovini	5	10
Ovini	—	—
Equini	—	—
Suini	—	—
Carico bestiame ql.	25,0	30,0
— per ettaro	1,3	1,6
Trattori N.	—	—

6) RISULTATO ECONOMICO DELLA TRASFOR.	Valori globali (000/lire)			(000/lire per ettaro)	
	Prima	Dopo	Variazioni + —	Prima	Dopo
Prod. lorda vendibile	1706	2971	1265	88	154
Quote ammort. e manut.	56	128	72	2	6
Reintegr. e spese vive	193	355	162	10	18
Prodotto netto	1457	2488	1031	76	130

7) COMPOSIZIONE DELLA P.L.V.	Percentuali	
	Prima	Dopo
Cereali	27,4	17,1
Sarchiate	—	—
Orticole	17,2	—
Arboree	33,2	37,3
Allev. zootecnici	22,2	45,6
Foraggiere	—	—
Totale	100,0	100,0

8) CAPIT. E PRODOTTO (Per unità lavorativa impiegata)	(000/lire)		
	Prima	Dopo	Variazioni + —
Capitali fondiari	666	1866	1200
Capitali agrari	815	1608	793
Complesso	1481	3474	1993
Produzione lorda vendibile	812	990	178
Prodotto netto	693	829	136

9) PRODOTTO PER UNITÀ DI CAPITALE	(migliaia di lire per 1 milione)		
	Prima	Dopo	$\Delta P/\Delta K$
Produzione lorda vendibile	547	285	173
Prodotto netto	467	239	141

NOTIZIE SULL'AZIENDA

Giacitura: pendio.

Natura del terreno: compatto-argilloso.

Indirizzo produttivo prima della trasformazione: cerealicolo-zootecnico-frutticolo.

Indirizzo produttivo nella fase attuale: cerealicolo-zootecnico-frutticolo.

Osservazioni particolari sulle condizioni dell'azienda nelle due fasi della trasformazione (iniziale e attuale): l'azienda, nelle due fasi, si presenta non molto dissimile. Le opere attuate, non sono propriamente legate ad una trasformazione del regime preesistente. E' aumentata la produzione lorda vendibile. Sono stati costruiti quattro vani (di cui due al terreno e due al primo piano), una stalla per una ventina di capi ed un corrispettivo fienile. Su la superficie di poco meno di cinque ettari è stato attuato uno spietramento.

Breve descrizione del fondo, riguardo ai fabbricati, alla viabilità all'approvvigionamento di acqua potabile: il fondo, in corpo unico, dista km. 3,5 dal piccolo centro di Mogoro ed è accessibile a mezzo di strada carrozzabile. Non vi sono strade interne.

Compendio - Campidano di Cagliari Tipo Codice

Azienda N. 23 Ha. 17,0 Classe Grado di variazione dell'ordinamento

Tipo di ordinamento (prima della trasformazione) Obiettivo dell'investimento Codice

Tipo di ordinamento (dopo la trasformazione) Codice

Grado di variazione dell'ordinamento Codice

Obiettivo dell'investimento Codice

1) DESTINAZIONE PRODUTTIVA		Prima	Dopo
Seminativo semplice asciutto	Ha	—	6,0
Seminativo semplice irriguo	»	—	10,0
Seminativo arborato	»	—	—
Vigneto	»	—	—
Oliveto	»	—	—
Agrumeto	»	—	—
Frutteto	»	—	—
Prati, pascoli permanenti	»	16,5	0,5
Boschi	»	—	—
Tare e incolti	»	0,5	0,5
Superficie aziendale	»	17,0	17,0

2) INVESTIMENTI FONDIARI	(000/lire)	%
Abitazioni rurali	1200	12,4
Stalle, magazzini e altre costruzioni	2300	23,7
Attrezzature civili e viabilità	—	—
Sistemazioni e dissodamenti	3200	33,0
Opere irrigue	3000	30,9
Impianti arborei	—	—
Impianti di trasf. e conserv. prodotti	—	—
Totale	9700	100,0
Opere realizzate senza contributo Cassa	—	—
Altri investimenti necessari	—	—

3) CAPITALI DELLA AZIENDA	Valori globali (000/lire)			(000/lire per ettaro)	
	Prima	Dopo	Variazioni + —	Prima	Dopo
Fabbricati rurali	—	3500	3500	—	206
Viabilità e servizi	—	—	—	—	—
Sistemaz., irrig., alber.	—	6200	6200	—	365
Capitali fondiari	—	9700	9700	—	571
Bestiame	1355	3465	2110	80	204
Macchine e attrezzi	20	2070	2050	1	122
Prodotti di scorta	—	—	—	—	—
Capitali di anticipaz.	130	1295	1165	8	76
Capitali agrari	1505	6830	5325	89	402
Complesso	1505	16530	15025	89	973

4) LAVORO	Prima	Dopo
Grado attività (g.l.u.)	185	875
— per ettaro	11	51
Unità lav. addette	0,7	3,5
— per ettaro	0,1	0,2

5) SCORTE	Prima	Dopo
Bovini	6	12
Ovini	—	—
Equini	—	—
Suini	—	—
Carico bestiame	ql. 30,0	60,0
— per ettaro	1,8	3,5
Trattori N.	—	1

6) RISULTATO ECONOMICO DELLA TRASFOR.	Valori globali (000/lire)			(000/lire per ettaro)	
	Prima	Dopo	Variazioni + —	Prima	Dopo
Produz. lorda vendibile	732	4557	3825	43	268
Quote ammort. e manut.	29	393	364	2	23
Reintegr. e spese vive	10	473	463	1	27
Prodotto netto	693	3691	2998	40	218

7) COMPOSIZIONE DELLA P.L.V.	Percentuali	
	Prima	Dopo
Cereali	—	—
Sarchiate	—	51,3
Orticole	—	—
Arboree	100,0	48,7
Allev. zootecnici	—	—
Foraggiere	—	—
Totale	100,0	100,0

8) CAPIT. E PRODOTTO (Per unità lavorativa impiegata)	(000/lire)		
	Prima	Dopo	Variazioni + —
Capitali fondiari	—	2771	2771
Capitali agrari	2150	1951	—199
Complesso	2150	4722	2572
Produzione lorda vendibile	1045	1302	257
Prodotto netto	990	1054	64

9) PRODOTTO PER UNITÀ DI CAPITALE	(migliaia di lire per 1 milione)		
	Prima	Dopo	ΔP/ΔK
Produzione lorda vendibile	486	276	255
Prodotto netto	460	223	200

NOTIZIE SULL'AZIENDA

Giacitura: piano.

Natura del terreno: medio impasto.

Indirizzo produttivo prima della trasformazione: zootecnico.

Indirizzo produttivo nella fase attuale: orticolo-zootecnico.

Osservazioni particolari sulle condizioni dell'azienda nelle due fasi della trasformazione (iniziale e attuale): in un primo tempo il terreno veniva utilizzato esclusivamente per il pascolo naturale con allevamento brado di bestiame bovino da carne e lavoro di razza sarda. Successivamente il carico di bestiame bovino, per la riproduzione di soggetti di razza sardo-sarda, è cresciuto. Ett. 4 sono interessati da colture ortive da pieno campo (carciofo e cavolfiore). I risultati della trasformazione sembrano positivi perché elevato è l'incremento di reddito, ottenuto con la nuova combinazione produttiva.

Breve descrizione del fondo, riguardo ai fabbricati, alla viabilità all'approvvigionamento di acqua potabile: è formato da un corpo unico distante km. 4 dal più vicino centro abitato di Pabillonis ed è accessibile a mezzo della strada di bonifica. Notevole l'impianto di irrigazione per scorrimento con le acque ricavate da un pozzo ed un laghetto artificiale. Il fondo è sprovvisto di impianti elettrici. Deficitarie le strade interne.

Comprendorio - Campidano di Cagliari Tipo 2 Tipo di ordinamento (dopo la trasformazione) 6
 Azienda N. 24 Ha. 8,6 Classe 3 Grado di variazione dell'ordinamento 0
 Tipo di ordinamento (prima della trasformazione) 1 Obiettivo dell'investimento 6

1) DESTINAZIONE PRODUTTIVA		Prima	Dopo
Seminativo semplice asciutto	Ha	7,5	—
Seminativo semplice irriguo	»	—	7,7
Seminativo arborato	»	—	—
Vigneto	»	—	—
Oliveto	»	—	—
Agrumeto	»	—	—
Frutteto	»	—	—
Prati, pascoli permanenti	»	0,5	0,3
Boschi	»	—	—
Tare e incolti	»	0,6	0,6
Superficie aziendale	»	8,6	8,6

2) INVESTIMENTI FONDIARI	(000/lire)	%
Abitazioni rurali	2700	45,0
Stalle, magazzini e altre costruzioni	—	—
Attrezzature civili e viabilità	—	—
Sistemazioni e dissodamenti	600	10,0
Opere irrigue	2700	45,0
Impianti arborei	—	—
Impianti di trasf. e conserv. prodotti	—	—
Totale	6000	100,0
Opere realizzate senza contributo Cassa	—	—
Altri investimenti necessari	—	—

3) CAPITALI DELLA AZIENDA	Valori globali (000/lire)			(000/lire per ettaro)	
	Prima	Dopo	Variazioni + —	Prima	Dopo
Fabbricati rurali	—	2700	2700	—	314
Viabilità e servizi	—	—	—	—	—
Sistemaz., irrig., alber.	—	3300	3300	—	384
Capitali fondiari	—	6000	6000	—	698
Bestiame	90	140	50	10	16
Macchine e attrezzi	50	2413	2363	6	281
Prodotti di scorta	51	17	—34	6	2
Capitali di anticipaz.	257	994	737	30	115
Capitali agrari	448	3564	3116	52	414
Complesso	448	9564	9116	52	1112

4) LAVORO	Prima	Dopo
Grado attività (g.l.u.)	210	600
— per ettaro	24	69
Unità lav. addette	0,8	2,4
— per ettaro	0,1	0,3

5) SCORTE	Prima	Dopo
Bovini	—	—
Ovini	—	—
Equini	—	—
Suini	—	—
Carico bestiame ql.	—	—
— per ettaro	—	—
Trattori N.	—	1

6) RISULTATO ECONOMICO DELLA TRASFOR.	Valori globali (000/lire)			(000/lire per ettaro)	
	Prima	Dopo	Variazioni + —	Prima	Dopo
Prod. lorda vendibile	661	3420	2759	76	397
Quote ammort. e manut.	19	398	379	2	46
Reintegr. e spese vive	82	393	311	9	45
Prodotto netto	560	2629	2069	65	306

7) COMPOSIZIONE DELLA P.L.V.	Percentuali	
	Prima	Dopo
Cereali	61,4	3,5
Sarchiate	38,6	—
Orticole	—	96,5
Arboree	—	—
Allev. zootecnici	—	—
Foraggere	—	—
Totale	100,0	100,0

8) CAPIT. E PRODOTTO (Per unità lavorativa impiegata)	(000/lire)		
	Prima	Dopo	Variazioni + —
Capitali fondiari	—	2500	2500
Capitali agrari	560	1485	925
Complesso	560	3985	3425
Produzione lorda vendibile	826	1425	599
Prodotto netto	700	1095	395

9) PRODOTTO PER UNITÀ DI CAPITALE	(migliaia di lire per 1 milione)		
	Prima	Dopo	$\Delta P/\Delta K$
Produzione lorda vendibile	1475	358	303
Prodotto netto	1250	275	227

NOTIZIE SULL'AZIENDA

Giacitura: piano.

Natura del terreno: medio impasto.

Indirizzo produttivo prima della trasformazione: cerealicolo.

Indirizzo produttivo nella fase attuale: orticolo-cerealicolo.

Osservazioni particolari sulle condizioni dell'azienda nelle due fasi della trasformazione (iniziale e attuale): alle prevalenti colture cerealicole del passato si è sostituita la coltura del carciofo. Fattore limitante è rappresentato dalla carenza di acqua per irrigazione. Tuttavia si è giunti quasi ovunque a superare la carenza idrica con l'immagazzinamento dalla falda sotterranea.

Breve descrizione del fondo, riguardo ai fabbricati, alla viabilità all'approvvigionamento di acqua potabile: le immobilizzazioni presenti riguardano quattro fabbricati, 6 pozzi della profondità media di 11 metri e del diametro di 2 metri. Viene utilizzata l'energia elettrica. La viabilità interna è di trascurabile importanza.

Comprendorio - Campidano di Cagliari	Tipo	Codice	2	Tipo di ordinamento (dopo la trasformazione)	Codice	2
Azienda N. 25 Ha. 80,0	Classe	5		Grado di variazione dell'ordinamento	0	
	Tipo di ordinamento (prima della trasformazione)	1		Obiettivo dell'investimento	3	

1) DESTINAZIONE PRODUTTIVA		Prima	Dopo
Seminativo semplice asciutto	Ha	64,0	56,0
Seminativo semplice irriguo	»	—	—
Seminativo arborato	»	—	—
Vigneto	»	7,0	12,0
Oliveto	»	5,0	8,0
Agrumeto	»	—	—
Frutteto	»	—	—
Prati, pascoli permanenti	»	2,0	2,0
Boschi	»	—	—
Tare e incolti	»	2,0	2,0
Superficie aziendale	»	80,0	80,0

2) INVESTIMENTI FONDIARI		(000/lire)	%
Abitazioni rurali		3600	36,4
Stalle, magazzini e altre costruzioni		2700	27,2
Attrezzature civili e viabilità		—	—
Sistemazioni e dissodamenti		—	—
Opere irrigue		—	—
Impianti arborei		3600	36,4
Impianti di trasf. e conserv. prodotti		—	—
Totale		9900	100,0
Opere realizzate senza contributo Cassa		—	—
Altri investimenti necessari		—	—

3) CAPITALI DELLA AZIENDA	Valori globali (000/lire)			(000/lire per ettaro)	
	Prima	Dopo	Variazioni + —	Prima	Dopo
Fabbricati rurali	2100	8400	6300	26	105
Viabilità e servizi	—	—	—	—	—
Sistemaz., irrig., alber.	5200	8800	3600	65	110
Capitali fondiari	7300	17200	9900	91	215
Bestiame	1942	2553	611	24	32
Macchine e attrezzi	3920	7720	3800	49	96
Prodotti di scorta	372	480	108	5	6
Capitali di anticipaz.	2571	4540	1969	32	57
Capitali agrari	8805	15293	6488	110	191
Complesso	16105	32493	16388	201	406

4) LAVORO		Prima	Dopo
Grado attività (g.l.u.)		2555	3115
— per ettaro		31	38
Unità lav. addette		10,2	12,5
— per ettaro		0,1	0,2

5) SCORTE		Prima	Dopo
Bovini		—	—
Ovini		150	130
Equini		—	—
Suini		—	—
Carico bestiame	ql.	37,5	32,5
— per ettaro		0,5	0,4
Trattori N.		1	3

6) RISULTATO ECONOMICO DELLA TRASFOR.	Valori globali (000/lire)			(000/lire per ettaro)	
	Prima	Dopo	Variazioni + —	Prima	Dopo
Prod. lorda vendibile	8602	16402	7800	107	205
Quote ammort. e manut.	602	1223	621	7	16
Reintegr. e spese vive	506	706	200	6	9
Prodotto netto	7494	14473	6979	94	180

7) COMPOSIZIONE DELLA P.L.V.	Percentuali	
	Prima	Dopo
Cereali	33,1	25,3
Sarchiate	1,7	—
Orticole	—	—
Arboree	46,6	63,7
Allev. zootecnici	18,6	11,0
Foraggere	—	—
Totale	100,0	100,0

8) CAPIT. E PRODOTTO (Per unità lavorativa impiegata)	(000/lire)		
	Prima	Dopo	Variazioni + —
Capitali fondiari	715	1376	661
Capitali agrari	863	1223	360
Complesso	1578	2599	1021
Produzione lorda vendibile	843	1312	469
Prodotto netto	734	1157	423

NOTIZIE SULL'AZIENDA

Giacitura: piano.

Natura del terreno: medio impasto.

Indirizzo produttivo prima della trasformazione: cerealicolo-pastorale-viticolo-olivicolo.

Indirizzo produttivo nella fase attuale: cerealicolo-pastorale-viticolo-olivicolo.

Osservazioni particolari sulle condizioni dell'azienda nelle due fasi della trasformazione (iniziale e attuale): si è avuto un notevole miglioramento rispetto alle condizioni iniziali: incremento della coltura viticola, (da 7 a 12 ettari), di quella olivicola (da 5 a 8 ettari), e contrazione della superficie a riposo pascolativo. Di particolare interesse è l'introduzione della coltura foraggiera.

Breve descrizione del fondo, riguardo ai fabbricati, alla viabilità all'approvvigionamento di acqua potabile: il fondo è formato da un solo corpo di terreno. È ubicato al dodicesimo chilometro della statale Cagliari-Sassari, in prossimità del Centro di Monastir. Il fondo è provvisto di casa per abitazione, tre magazzini, un deposito macchine. I locali relativi al bestiame sono rappresentati da un ovile, un fienile, ed una piccola stalla. La viabilità è insufficiente alle normali esigenze aziendali.

9) PRODOTTO PER UNITÀ DI CAPITALE	(migliaia di lire per 1 milione)		
	Prima	Dopo	$\Delta P/\Delta K$
Produzione lorda vendibile	534	505	476
Prodotto netto	465	445	426

Comprendorio - Campidano di Cagliari **Tipo**
 Azienda N. 26 Ha. 6,4 **Classe**
 Tipo di ordinamento (prima della trasformazione)

Codice Tipo di ordinamento (dopo la trasformazione)
 Grado di variazione dell'ordinamento
 Obiettivo dell'investimento

1) DESTINAZIONE PRODUTTIVA	Prima	Dopo
Seminativo semplice asciutto Ha	6,0	—
Seminativo semplice irriguo	—	—
Seminativo arborato	—	—
Vigneto	—	—
Oliveto	—	—
Agrumeto	—	—
Frutteto	—	6,0
Prati, pascoli permanenti	—	—
Boschi	0,1	0,1
Tare e incolti	—	—
Superficie aziendale	6,4	6,4

2) INVESTIMENTI FONDIARI	(000/lire)	%
Abitazioni rurali	3200	26,7
Stalle, magazzini e altre costruzioni	800	6,7
Attrezzature civili e viabilità	600	5,0
Sistemazioni e dissodamenti	—	—
Opere irrigue	1400	11,6
Impianti arborei	6000	50,0
Impianti di trasf. e conserv. prodotti	—	—
Totale	12000	100,0
Opere realizzate senza contributo Cassa	—	—
Altri investimenti necessari	—	—

3) CAPITALI DELLA AZIENDA	Valori globali (000/lire)			(000/lire per ettaro)	
	Prima	Dopo	Variazioni + -	Prima	Dopo
Fabbricati rurali	—	4000	4000	—	625
Viabilità e servizi	—	600	600	—	94
Sistemaz., irrig., alber.	—	7400	7400	—	1156
Capitali fondiari	—	12000	12000	—	1875
Bestiame	80	100	20	13	16
Macchine e attrezzi	98	915	817	15	143
Prodotti di scorta	32	—	-32	5	—
Capitali di anticipaz.	122	2212	2090	19	345
Capitali agrari	332	3227	2895	52	504
Complesso	332	15227	14895	52	2379

4) LAVORO	Prima	Dopo
Grado attività (g.l.u.)	160	1260
— per ettaro	25	196
Unità lav. addette	0,6	5,0
— per ettaro	0,1	0,8

5) SCORTE	Prima	Dopo
Bovini	—	—
Ovini	—	—
Equini	—	—
Suini	—	—
Carico bestiame ql.	—	—
— per ettaro	—	—
Trattori N.	—	—

6) RISULTATO ECONOMICO DELLA TRASFOR.	Valori globali (000/lire)			(000/lire per ettaro)	
	Prima	Dopo	Variazioni + -	Prima	Dopo
Prod. lorda vendibile	389	9470	9081	60	1479
Quote ammort. e manut.	21	328	307	3	51
Reintegr. e spese vive	17	796	779	2	124
Prodotto netto	351	8346	7995	55	1304

7) COMPOSIZIONE DELLA P.L.V.	Percentuali	
	Prima	Dopo
Cereali	76,6	—
Sarchiate	20,6	—
Orticole	—	—
Arboree	—	100,0
Allev. zootecnici	—	—
Foraggere	2,8	—
Totale	100,0	100,0

8) CAPIT. E PRODOTTO (Per unità lavorativa impiegata)	(000/lire)		
	Prima	Dopo	Variazioni + -
Capitali fondiari	—	2400	2400
Capitali agrari	553	645	92
Complesso	553	3045	2492
Produzione lorda vendibile	648	1894	1246
Prodotto netto	585	1669	1084

NOTIZIE SULL'AZIENDA

Giacitura: piano.

Natura del terreno: sciolto.

Indirizzo produttivo prima della trasformazione: cerealicolo.

Indirizzo produttivo nella fase attuale: agrumicolo.

Osservazioni particolari sulle condizioni dell'azienda nelle due fasi della trasformazione (iniziale e attuale): un notevole incremento dei redditi scaturisce dall'impianto della coltura arborea (6 ettari di agrumeto entrati recentemente in produzione).

Breve descrizione del fondo, riguardo ai fabbricati, alla viabilità all'approvvigionamento di acqua potabile: il fondo dista da Decimomannu un chilometro ed è accessibile direttamente a mezzo di strada asfaltata. Gli investimenti fondiari sono rappresentati da un fabbricato di 6 vani, una tettoia per deposito attrezzi. Il fondo è dotato di energia elettrica.

9) PRODOTTO PER UNITÀ DI CAPITALE	(migliaia di lire per 1 milione)		
	Prima	Dopo	$\Delta P/\Delta K$
Produzione lorda vendibile	1172	622	610
Prodotto netto	1057	548	537

Comprendorio - Campidano di Cagliari **Tipo** 2
 Azienda N. 27 **Ha.** 4,2 **Classe** 2
 Tipo di ordinamento (prima della trasformazione) 1

Tipo di ordinamento (dopo la trasformazione) 9
 Grado di variazione dell'ordinamento 0
 Obiettivo dell'investimento 5

1) DESTINAZIONE PRODUTTIVA		Prima	Dopo
Seminativo semplice asciutto	Ha	3,8	3,2
Seminativo semplice irriguo	»	—	—
Seminativo arborato	»	—	—
Vigneto	»	—	—
Oliveto	»	—	—
Agrumeto	»	—	—
Frutteto	»	—	0,6
Prati, pascoli permanenti	»	0,2	0,2
Boschi	»	—	—
Tare e incolti	»	0,2	0,2
Superficie aziendale	»	4,2	4,2

2) INVESTIMENTI FONDIARI	(000/lire)	%
Abitazioni rurali	1000	32,3
Stalle, magazzini e altre costruzioni	—	—
Attrezzature civili e viabilità	—	—
Sistemazioni e dissodamenti	1000	32,3
Opere irrigue	800	25,8
Impianti arborei	300	9,6
Impianti di trasf. e conserv. prodotti	—	—
Totale	3100	100,0
Opere realizzate senza contributo Cassa	—	—
Altri investimenti necessari	—	—

3) CAPITALI DELLA AZIENDA	Valori globali (000/lire)			(000/lire per ettaro)	
	Prima	Dopo	Variazioni + —	Prima	Dopo
Fabbricati rurali	—	1000	1000	—	238
Viabilità e servizi	—	—	—	—	—
Sistemaz., irrig., alber.	—	2100	2100	—	500
Capitali fondiari	—	3100	3100	—	738
Bestiame	90	180	90	21	43
Macchine e attrezzi	86	175	89	20	42
Prodotti di scorta	25	9	-16	6	2
Capitali di anticipaz.	99	551	452	24	131
Capitali agrari	300	915	615	71	218
Complesso	300	4015	3715	71	956

4) LAVORO	Prima	Dopo
Grado attività (g.l.u.)	70	398
— per ettaro	16	94
Unità lav. addette	0,3	1,6
— per ettaro	0,1	0,4

5) SCORTE	Prima	Dopo
Bovini	—	—
Ovini	—	—
Equini	—	—
Suini	—	—
Carico bestiame	ql.	—
— per ettaro	—	—
Trattori N.	—	—

6) RISULTATO ECONOMICO DELLA TRASFOR.	Valori globali (000/lire)			(000/lire per ettaro)	
	Prima	Dopo	Variazioni + —	Prima	Dopo
Produz. lorda vendibile	287	2190	1903	68	521
Quote ammort. e manut.	19	82	63	4	19
Reintegr. e spese vive	53	157	104	12	37
Prodotto netto	215	1951	1736	52	465

7) COMPOSIZIONE DELLA P.L.V.	Percentuali	
	Prima	Dopo
Cereali	68,3	17,3
Sarchiate	31,7	—
Orticole	—	69,4
Arboree	—	13,3
Allev. zootecnici	—	—
Foraggere	—	—
Totale	100,0	100,0

NOTIZIE SULL'AZIENDA

Giacitura: piano.

Natura del terreno: medio impasto.

Indirizzo produttivo prima della trasformazione: cerealicolo.

Indirizzo produttivo nella fase attuale: orti-frutticolo.

Osservazioni particolari sulle condizioni dell'azienda nelle due fasi della trasformazione (iniziale e attuale): la coltura del carciofo e quella frutticola assicurano redditi fondiari senz'altro più elevati, rispetto alle colture precedenti (cereali).

Breve descrizione del fondo, riguardo ai fabbricati, alla viabilità all'approvvigionamento di acqua potabile: dista km. 3 dal centro di Assemmini ed è accessibile dalla strada carreggiabile per San Sperate. Le opere presenti sono rappresentate da una casa per abitazione, un pozzo vasca ed opere accessorie. L'acqua disponibile permette di irrigare tutta la superficie. E' presente l'energia elettrica. Deficitaria la viabilità interna.

8) CAPIT. E PRODOTTO (Per unità lavorativa impiegata)	(000/lire)		
	Prima	Dopo	Variazioni + —
Capitali fondiari	—	1937	1937
Capitali agrari	996	571	-425
Complesso	996	2508	1512
Produzione lorda vendibile	956	1368	412
Prodotto netto	716	1219	503

9) PRODOTTO PER UNITA' DI CAPITALE	(migliaia di lire per 1 milione)		
	Prima	Dopo	$\Delta P/\Delta K$
Produzione lorda vendibile	957	545	512
Prodotto netto	717	486	467

Compendio - Campidano di Cagliari	Tipo	Codice	2	Tipo di ordinamento (dopo la trasformazione)	Codice	9
Azienda N. 28 Ha. 5,2	Classe		3	Grado di variazione dell'ordinamento		0
Tipo di ordinamento (prima della trasformazione)			1	Obiettivo dell'investimento		6

1) DESTINAZIONE PRODUTTIVA		Prima	Dopo
Seminativo semplice asciutto	Ha	4,8	—
Seminativo semplice irriguo	»	—	1,2
Seminativo arborato	»	—	—
Vigneto	»	—	—
Oliveto	»	—	—
Agrumeto	»	—	3,6
Frutteto	»	—	—
Prati, pascoli permanenti	»	0,2	0,2
Boschi	»	—	—
Tare e incolti	»	0,2	0,2
Superficie aziendale	»	5,2	5,2

2) INVESTIMENTI FONDIARI		(000/lire)	%
Abitazioni rurali		900	19,6
Stalle, magazzini e altre costruzioni		300	6,5
Attrezzature civili e viabilità		300	6,5
Sistemazioni e dissodamenti		—	—
Opere irrigue		600	13,0
Impianti arborei		2500	54,4
Impianti di trasf. e conserv. prodotti		—	—
Totale		4600	100,0
Opere realizzate senza contributo Cassa		—	—
Altri investimenti necessari		—	—

3) CAPITALI DELLA AZIENDA	Valori globali (000/lire)			(000/lire per ettaro)	
	Prima	Dopo	Variazioni + -	Prima	Dopo
Fabbricati rurali	—	1200	1200	—	231
Viabilità e servizi	—	300	300	—	58
Sistemaz., irrig., alber.	—	3100	3100	—	596
Capitali fondiari	—	4600	4600	—	885
Bestiame	90	220	130	17	42
Macchine e attrezzi	144	242	98	28	47
Prodotti di scorta	32	—	-32	6	—
Capitali di anticipaz.	102	713	611	20	137
Capitali agrari	368	1175	807	71	226
Complesso	368	5775	5407	71	1111

4) LAVORO	Prima	Dopo
Grado attività (g.l.u.)	88	548
— per ettaro	16	105
Unità lav. addette	0,4	2,2
— per ettaro	0,1	0,4

5) SCORTE	Prima	Dopo
Bovini	—	—
Ovini	—	—
Equini	—	—
Suini	—	—
Carico bestiame ql.	—	—
— per ettaro	—	—
Trattori N.	—	—

6) RISULTATO ECONOMICO DELLA TRASFOR.	Valori globali (000/lire)			(000/lire per ettaro)	
	Prima	Dopo	Variazioni + -	Prima	Dopo
Produz. lorda vendibile	318	4475	4157	61	860
Quote ammort. e manut.	24	123	99	4	23
Reintegr. e spese vive	33	186	153	6	35
Prodotto netto	261	4166	3905	51	802

7) COMPOSIZIONE DELLA P.L.V.	Percentuali	
	Prima	Dopo
Cereali	74,8	—
Sarchiate	25,2	—
Orticole	—	13,6
Arboree	—	86,4
Allev. zootecnici	—	—
Foraggiere	—	—
Totale	100,0	100,0

8) CAPIT. E PRODOTTO (Per unità lavorativa impiegata)	(000/lire)		
	Prima	Dopo	Variazioni + -
Capitali fondiari	—	2090	2090
Capitali agrari	917	534	-383
Complesso	917	2624	1707
Produzione lorda vendibile	795	2034	1239
Prodotto netto	652	1893	1241

9) PRODOTTO PER UNITÀ DI CAPITALE	(migliaia di lire per 1 milione)		
	Prima	Dopo	$\Delta P/\Delta K$
Produzione lorda vendibile	864	775	769
Prodotto netto	709	721	722

NOTIZIE SULL'AZIENDA

Giacitura: piano.

Natura del terreno: medio impasto.

Indirizzo produttivo prima della trasformazione: cerealicolo.

Indirizzo produttivo nella fase attuale: orticolo-agrumicolo.

Osservazioni particolari sulle condizioni dell'azienda nelle due fasi della trasformazione (iniziale e attuale): i risultati confermano la positività della trasformazione. Si è avuto infatti il passaggio da un indirizzo cerealicolo ad un altro intensivo di cui prevalgono agrumi e carciofo.

Breve descrizione del fondo, riguardo ai fabbricati, alla viabilità all'approvvigionamento di acqua potabile: dista da Assemini km. 2 ed accessibile a mezzo della strada nazionale per Decimomannu. Gli investimenti fondiari sono rappresentati da un fabbricato per abitazione e un magazzino. E' presente un pozzo con relativa vasca e elettropompa. Il fondo stesso è dotato di energia elettrica. Pressochè inesistente la viabilità interna.

Comprensorio - Campidano di Cagliari **Tipo** 2
 Azienda N. 29 Ha. 12,0 **Classe** 4
 Tipo di ordinamento (prima della trasformazione) 1

Tipo di ordinamento (dopo la trasformazione) 4
 Grado di variazione dell'ordinamento 0
 Obiettivo dell'investimento 3

1) DESTINAZIONE PRODUTTIVA		Prima	Dopo
Seminativo semplice asciutto	Ha	9,5	8,0
Seminativo semplice irriguo	»	—	1,5
Seminativo arborato	»	—	—
Vigneto	»	2,0	2,0
Oliveto	»	—	—
Agrumeto	»	—	—
Frutteto	»	—	—
Prati, pascoli permanenti	»	—	—
Boschi	»	—	—
Tare e incolti	»	0,5	0,5
Superficie aziendale	»	12,0	12,0

2) INVESTIMENTI FONDIARI	(000/lire)	%
Abitazioni rurali	800	34,8
Stalle, magazzini e altre costruzioni	500	21,7
Attrezzature civili e viabilità	—	—
Sistemazioni e dissodamenti	200	8,7
Opere irrigue	800	34,8
Impianti arborei	—	—
Impianti di trasf. e conserv. prodotti	—	—
Totale	2300	100,0
Opere realizzate senza contributo Cassa	—	—
Altri investimenti necessari	—	—

3) CAPITALI DELLA AZIENDA	Valori globali (000/lire)			(000/lire per ettaro)	
	Prima	Dopo	Variazioni + —	Prima	Dopo
Fabbricati rurali	—	1300	1300	—	108
Viabilità e servizi	—	—	—	—	—
Sistemaz., irrig., alber.	—	1000	1000	—	84
Capitali fondiari	—	2300	2300	—	192
Bestiame	514	840	326	43	70
Macchine e attrezzi	380	495	115	32	41
Prodotti di scorta	26	24	-2	2	2
Capitali di anticipaz.	255	555	300	21	46
Capitali agrari	1175	1914	739	98	159
Complesso	1175	4214	3039	98	351

4) LAVORO	Prima	Dopo
Grado attività (g.l.u.)	300	467
— per ettaro	25	38
Unità lav. addette	1,2	1,9
— per ettaro	0,1	0,2

5) SCORTE	Prima	Dopo
Bovini	3	4
Ovini	—	—
Equini	—	—
Suini	—	—
Carico bestiame	ql.	12,0
— per ettaro	1,0	1,3
Trattori N.	—	—

6) RISULTATO ECONOMICO DELLA TRASFOR.	Valori globali (000/lire)			(000/lire per ettaro)	
	Prima	Dopo	Variazioni + —	Prima	Dopo
Prod. lorda vendibile	1120	2558	1438	93	213
Quote ammort. e manut.	40	71	31	3	6
Reintegr. e spese vive	83	159	76	7	13
Prodotto netto	997	2328	1331	83	194

7) COMPOSIZIONE DELLA P.L.V.	Percentuali	
	Prima	Dopo
Cereali	9,9	2,5
Sarchiate	—	—
Orticole	—	31,9
Arboree	62,5	40,9
Allev. zootecnici	27,6	24,7
Foraggiere	—	—
Totale	100,0	100,0

8) CAPIT. E PRODOTTO (Per unità lavorativa impiegata)	(000/lire)		
	Prima	Dopo	Variazioni + —
Capitali fondiari	—	1210	1210
Capitali agrari	978	1007	29
Complesso	978	2217	1239
Produzione lorda vendibile	933	1346	413
Prodotto netto	830	1225	395

Giacitura: piano.
 Natura del terreno: medio impasto.
 Indirizzo produttivo prima della trasformazione: cerealicolo-vitico-zootecnico.
 Indirizzo produttivo nella fase attuale: cerealicolo-orto-vitico-zootecnico.
 Osservazioni particolari sulle condizioni dell'azienda nelle due fasi della trasformazione (iniziale e attuale): l'ordinamento preesistente differisce da quello attuale poiché il 35% del seminativo asciutto è oggi irrigato a seguito della costruzione di un pozzo.
 Breve descrizione del fondo, riguardo ai fabbricati, alla viabilità all'approvvigionamento di acqua potabile: dista km. 3 da Capoterra ed è accessibile a mezzo di strada carreggiabile. Le opere attuali riguardano un fabbricato colonico ed un pozzo con relativa vasca ed irrigazione.

NOTIZIE SULL'AZIENDA

9) PRODOTTO PER UNITÀ DI CAPITALE	(migliaia di lire per 1 milione)		
	Prima	Dopo	$\Delta P/\Delta K$
Produzione lorda vendibile	953	607	473
Prodotto netto	849	552	438

Comprendorio - Campidano di Cagliari	Tipo	Codice 2	Tipo di ordinamento (dopo la trasformazione)	Codice 9
Azienda N. 30 Ha. 10,0	Classe	3	Grado di variazione dell'ordinamento	0
Tipo di ordinamento (prima della trasformazione)		8	Obiettivo dell'investimento	3

1) DESTINAZIONE PRODUTTIVA		Prima	Dopo
Seminativo semplice asciutto	Ha	2,0	—
Seminativo semplice irriguo	»	—	2,0
Seminativo arborato	»	—	—
Vigneto	»	4,0	4,0
Oliveto	»	—	—
Agrumeto	»	3,5	3,5
Frutteto	»	—	—
Prati, pascoli permanenti	»	0,2	0,2
Boschi	»	—	—
Tare e incolti	»	0,3	0,3
Superficie aziendale	»	10,0	10,0

2) INVESTIMENTI FONDIARI	(000/lire)	%
Abitazioni rurali	2000	62,5
Stalle, magazzini e altre costruzioni	—	—
Attrezzature civili e viabilità	—	—
Sistemazioni e dissodamenti	—	—
Opere irrigue	1200	37,5
Impianti arborei	—	—
Impianti di trasf. e conserv. prodotti	—	—
Totale	3200	100,0
Opere realizzate senza contributo Cassa	—	—
Altri investimenti necessari	—	—

3) CAPITALI DELLA AZIENDA	Valori globali (000/lire)			(000/lire per ettaro)	
	Prima	Dopo	Variazioni + —	Prima	Dopo
Fabbricati rurali	1150	3150	2000	115	315
Viabilità e servizi	—	—	—	—	—
Sistemaz., irrig., alber.	600	1800	1200	60	180
Capitali fondiari	1750	4950	3200	175	495
Bestiame	120	220	100	12	22
Macchine e attrezzi	295	900	605	30	90
Prodotti di scorta	13	3	-10	1	..
Capitali di anticipaz.	643	1145	502	64	115
Capitali agrari	1071	2268	1197	107	227
Complesso	2821	7218	4397	282	722

4) LAVORO	Prima	Dopo
Grado attività (g.l.u.)	684	882
— per ettaro	68	88
Unità lav. addette	2,7	3,5
— per ettaro	0,3	0,4

5) SCORTE	Prima	Dopo
Bovini	—	—
Ovini	—	—
Equini	—	—
Suini	—	—
Carico bestiame ql.	—	—
— per ettaro	—	—
Trattori N.	—	—

6) RISULTATO ECONOMICO DELLA TRASFOR.	Valori globali (000/lire)			(000/lire per ettaro)	
	Prima	Dopo	Variazioni + —	Prima	Dopo
Produz. lorda vendibile	3535	5355	1820	354	536
Quote ammort. e manut.	148	278	130	15	28
Reintegr. e spese vive	116	197	81	12	20
Prodotto netto	3271	4880	1609	327	488

7) COMPOSIZIONE DELLA P.L.V.	Percentuali	
	Prima	Dopo
Cereali	1,4	—
Sarchiate	2,0	—
Orticole	—	17,5
Arboree	96,6	82,5
Allev. zootecnici	—	—
Foraggere	—	—
Totale	100,0	100,0

8) CAPIT. E PRODOTTO (Per unità lavorativa impiegata)	(000/lire)		
	Prima	Dopo	Variazioni + —
Capitali fondiari	648	1414	766
Capitali agrari	396	648	252
Complesso	1044	2062	1018
Produzione lorda vendibile	1309	1530	221
Prodotto netto	1211	1394	183

9) PRODOTTO PER UNITA' DI CAPITALE	(migliaia di lire per 1 milione)		
	Prima	Dopo	$\Delta P/\Delta K$
Produzione lorda vendibile	1253	742	414
Prodotto netto	1160	676	366

NOTIZIE SULL'AZIENDA

Giacitura: piano.

Natura del terreno: medio impasto.

Indirizzo produttivo prima della trasformazione: viticolo-agrumicolo.

Indirizzo produttivo nella fase attuale: viticolo-orto-agrumicolo.

Osservazioni particolari sulle condizioni dell'azienda nelle due fasi della trasformazione (iniziale e attuale): l'incremento dei fattori che concorrono alla produzione ha dato luogo ad un interessante aumento dei redditi e ciò ben si comprende ove si consideri che vi è stato passaggio della coltura asciutta a quella irrigua. In particolare, l'azienda presenta una superficie di quattro ettari interessata dal vigneto e altrettanti da agrumeto. La restante superficie, di norma, veniva messa a coltura cerealicola e fave: attualmente è investita a carciofo.

Breve descrizione del fondo, riguardo ai fabbricati, alla viabilità all'approvvigionamento di acqua potabile: è ubicato in prossimità del centro di Uta. Il terreno è facilmente accessibile. Le opere attuate riguardano un fabbricato colonico formato da due vani ed una cantina, un piccolo pollaio e porcile, ed un pozzo con impianto idrico relativo. È deficitaria la viabilità interna.

8 - Comprensorio di bonifica Agro Brindisino
34 aziende

Co

Azi

Tip

I

F

V

S

C

E

M

F

C

C

6

M

F

C

R

F

8

(

C

C

P

P

9

F

P

Comprendorio - A. Brindisino

Azienda N. 1 Ha. 15,7

Tipo di ordinamento (prima della trasformazione)

Codice

Tipo

3

Classe

4

0

Tipo di ordinamento (dopo la trasformazione)

Codice

0

Grado di variazione dell'ordinamento

1

Obiettivo dell'investimento

3

1) DESTINAZIONE PRODUTTIVA		Prima	Dopo
Seminativo semplice asciutto	Ha	4,0	6,0
Seminativo semplice irriguo	»	—	—
Seminativo arborato	»	—	—
Vigneto	»	—	0,5
Oliveto	»	—	0,5
Agrumeto	»	—	—
Frutteto	»	—	—
Prati, pascoli permanenti	»	11,7	8,7
Boschi	»	—	—
Tare e incolti	»	—	—
Superficie aziendale	»	15,7	15,7

2) INVESTIMENTI FONDIARI	(000/lire)	%
Abitazioni rurali	—	—
Stalle, magazzini e altre costruzioni	—	—
Attrezzature civili e viabilità	—	—
Sistemazioni e dissodamenti	395	53,0
Opere irrigue	—	—
Impianti arborei	350	47,0
Impianti di trasf. e conserv. prodotti	—	—
Totale	745	100,0
Opere realizzate senza contributo Cassa	567	76,1
Altri investimenti necessari	—	—

3) CAPITALI DELLA AZIENDA	Valori globali (000/lire)			(000/lire per ettaro)	
	Prima	Dopo	Variazioni + -	Prima	Dopo
Fabbricati rurali	—	—	—	—	—
Viabilità e servizi	—	—	—	—	—
Sistemaz., irrig., alber.	—	745	745	—	47
Capitali fondiari	—	745	745	—	47
Bestiame	—	—	—	—	—
Macchine e attrezzi	70	100	30	4	6
Prodotti di scorta	24	35	11	2	3
Capitali di anticipaz.	—	—	—	—	—
Capitali agrari	94	135	41	6	9
Complesso	94	880	786	6	56

4) LAVORO	Prima	Dopo
Grado attività (g.l.u.)	94	220
— per ettaro	6	14
Unità lav. addette	0,4	0,9
— per ettaro	—	0,1

5) SCORTE	Prima	Dopo
Bovini	—	—
Ovini	—	—
Equini	—	—
Suini	—	—
Carico bestiame	ql.	—
— per ettaro	—	—
Trattori N.	—	—

6) RISULTATO ECONOMICO DELLA TRASFOR.	Valori globali (000/lire)			(000/lire per ettaro)	
	Prima	Dopo	Variazioni + -	Prima	Dopo
Prod. lorda vendibile	236	621	385	15	39
Quote ammort. e manut.	13	27	14	1	2
Reintegr. e spese vive	63	121	58	4	7
Prodotto netto	160	473	313	10	30

7) COMPOSIZIONE DELLA P.L.V.	Percentuali	
	Prima	Dopo
Cereali	47,7	38,1
Sarchiate	22,5	14,5
Orticole	—	—
Arboree	—	39,0
Allev. zootecnici	—	—
Foraggere	29,8	8,4
Totale	100,0	100,0

8) CAPIT. E PRODOTTO (Per unità lavorativa impiegata)	(000/lire)		
	Prima	Dopo	Variazioni + -
Capitali fondiari	—	827	827
Capitali agrari	235	150	-85
Complesso	235	977	742
Produzione lorda vendibile	590	689	99
Prodotto netto	400	525	125

NOTIZIE SULL'AZIENDA

Giacitura: pianura - Altitudine: m. 80 s/m.

Natura del terreno: calcareo-argilloso (molto sassoso).

Indirizzo produttivo prima della trasformazione: cerealicolo-viticolo-olivicolo.

Indirizzo produttivo nella fase attuale: cerealicolo-viticolo-olivicolo.

Rapporti fra proprietà e impresa: proprietà imprenditrice.

Rapporti fra impresa e lavoro: impresa coltivatrice.

Osservazioni particolari sulle condizioni dell'azienda nelle due fasi della trasformazione (iniziale e attuale): la trasformazione aveva previsto la scarificazione e spietramento di Ha. 14. In realtà tali operazioni sono state limitate ad una superficie di Ha. 3. Al di fuori quindi di un impianto di oliveto e di vigneto, non vi sono state modifiche all'ordinamento colturale.

Breve descrizione del fondo, riguardo ai fabbricati, alla viabilità all'approvvigionamento di acqua potabile: Sul fondo non vi sono fabbricati. L'accesso è possibile a mezzo di strade camionabili. Non vi è acqua potabile.

9) PRODOTTO PER UNITÀ DI CAPITALE	(migliaia di lire per 1 milione)		
	Prima	Dopo	$\Delta P/\Delta K$
Produzione lorda vendibile	2511	706	490
Prodotto netto	1702	538	398

Comprendorio - A. Brindisino	Tipo	3	Tipo di ordinamento (dopo la trasformazione)	2
Azienda N. 2 Ha. 46,1	Classe	5	Grado di variazione dell'ordinamento	0
Tipo di ordinamento (prima della trasformazione)		1	Obiettivo dell'investimento	4

1) DESTINAZIONE PRODUTTIVA		Prima	Dopo
Seminativo semplice asciutto	Ha	35,0	31,2
Seminativo semplice irriguo	»	—	—
Seminativo arborato	»	—	—
Vigneto	»	—	—
Oliveto	»	5,0	8,8
Agrumeto	»	—	—
Frutteto	»	—	—
Prati, pascoli permanenti	»	6,0	6,0
Boschi	»	—	—
Tare e incolti	»	0,1	0,1
Superficie aziendale	»	46,1	46,1

2) INVESTIMENTI FONDIARI	(000/lire)	%
Abitazioni rurali	507	22,2
Stalle, magazzini e altre costruzioni	130	5,7
Attrezzature civili e viabilità	—	—
Sistemazioni e dissodamenti	896	39,2
Opere irrigue	—	—
Impianti arborei	752	32,9
Impianti di trasf. e conserv. prodotti	—	—
Totale	2285	100,0
Opere realizzate senza contributo Cassa	2032	88,9
Altri investimenti necessari	2335	—

3) CAPITALI DELLA AZIENDA	Valori globali (000/lire)			(000/lire per ettaro)	
	Prima	Dopo	Variazioni + -	Prima	Dopo
Fabbricati rurali	3250	3887	637	70	84
Viabilità e servizi	—	—	—	—	—
Sistemaz., irrig., alber.	1000	2648	1648	22	58
Capitali fondiari	4250	6535	2285	92	142
Bestiame	1750	1750	—	38	38
Macchine e attrezzi	70	2350	2280	2	51
Prodotti di scorta	843	1266	423	18	27
Capitali di anticipaz.	—	—	—	—	—
Capitali agrari	2663	5366	2703	58	116
Complesso	6913	11901	4988	150	258

4) LAVORO	Prima	Dopo
Grado attività (g.l.u.)	922	1660
— per ettaro	20	36
Unità lav. addette	3,8	6,8
— per ettaro	0,1	0,1

5) SCORTE	Prima	Dopo
Bovini	4	4
Ovini	50	50
Equini	3	3
Suini	—	—
Carico bestiame ql.	46,1	46,1
— per ettaro	1,0	1,0
Trattori N.	—	—

6) RISULTATO ECONOMICO DELLA TRASFOR.	Valori globali (000/lire)			(000/lire per ettaro)	
	Prima	Dopo	Variazioni + -	Prima	Dopo
Prod. lorda vendibile	2245	6971	4726	49	151
Quote ammort. e manut.	212	716	504	6	15
Reintegr. e spese vive	102	1011	909	2	22
Prodotto netto	1931	5244	3313	41	114

7) COMPOSIZIONE DELLA P.L.V.	Percentuali	
	Prima	Dopo
Cereali	6,0	5,5
Sarchiate	—	—
Orticole	—	53,0
Arboree	44,5	25,1
Allev. zootecnici	49,5	16,4
Foragere	—	—
Totale	100,0	100,0

8) CAPIT. E PRODOTTO (Per unità lavorativa impiegata)	(000/lire)		
	Prima	Dopo	Variazioni + -
Capitali fondiari	1118	961	-157
Capitali agrari	701	789	88
Complesso	1819	1750	-69
Produzione lorda vendibile	591	1025	434
Prodotto netto	508	771	263

9) PRODOTTO PER UNITÀ DI CAPITALE	(migliaia di lire per 1 milione)		
	Prima	Dopo	ΔP/ΔK
Produzione lorda vendibile	325	586	947
Prodotto netto	279	441	664

NOTIZIE SULL'AZIENDA

Giacitura: pianura - Altitudine: m. 5 s/m.

Natura del terreno: medio impasto.

Indirizzo produttivo prima della trasformazione: cerealicolo-viticolo-zootecnico.

Indirizzo produttivo nella fase attuale: cerealicolo-viticolo-zootecnico.

Rapporti fra proprietà e impresa: proprietà imprenditrice.

Rapporti fra impresa e lavoro: impresa coltivatrice.

Osservazioni particolari sulle condizioni dell'azienda nelle due fasi della trasformazione (iniziale e attuale): le trasformazioni praticate al giugno 1960 sono state eseguite in due fasi successive che hanno portato, dapprima, all'ampliamento di 2 vani del fabbricato aziendale, alla costruzione della concimaia, alla scarificazione e spietramento di circa Ha. 7,5 e, in seguito, alla messa a dimora di 376 olivi ed alla scarificazione e spietramento di altri 7 Ha. circa. Le suddette opere hanno apportato una lieve modifica all'ordinamento culturale.

Breve descrizione del fondo, riguardo ai fabbricati, alla viabilità all'approvvigionamento di acqua potabile: il fondo, sito in prossimità del mare, dista circa km. 3 dalla stazione di Carovigno. Vi si accede facilmente da una strada asfaltata. Il fabbricato del nucleo aziendale è costituito da n. 6 vani e da una stalla della capacità di 8 capi grossi. Con annesso un piccolo fienile. Vi è l'acqua potabile.

Compendio - A. Brindisino	Tipo	3	Tipo di ordinamento (dopo la trasformazione)	2
Azienda N. 3 Ha. 3,0	Classe	2	Grado di variazione dell'ordinamento	0
Tipo di ordinamento (prima della trasformazione)		1	Obiettivo dell'investimento	6

1) DESTINAZIONE PRODUTTIVA	Prima	Dopo
Seminativo semplice asciutto Ha	3,0	1,7
Seminativo semplice irriguo »	—	—
Seminativo arborato »	—	—
Vigneto »	—	0,6
Oliveto »	—	0,7
Agrumeto »	—	—
Frutteto »	—	—
Prati, pascoli permanenti »	—	—
Boschi »	—	—
Tare e incolti »	—	—
Superficie aziendale »	3,0	3,0

2) INVESTIMENTI FONDIARI	(000/lire)	%
Abitazioni rurali	—	—
Stalle, magazzini e altre costruzioni	275	35,0
Attrezzature civili e viabilità	—	—
Sistemazioni e dissodamenti	—	—
Opere irrigue	—	—
Impianti arborei	510	65,0
Impianti di trasf. e conserv. prodotti	—	—
Totale	785	100,0
Opere realizzate senza contributo Cassa	685	87,3
Altri investimenti necessari	—	—

3) CAPITALI DELLA AZIENDA	Valori globali (000/lire)			(000/lire per ettaro)	
	Prima	Dopo	Variazioni + -	Prima	Dopo
Fabbricati rurali	—	275	275	—	91
Viabilità e servizi	—	—	—	—	—
Sistemaz., irrig., alber.	—	510	510	—	170
Capitali fondiari	—	785	785	—	261
Bestiame	—	—	—	—	—
Macchine e attrezzi	30	50	20	10	17
Prodotti di scorta	13	7	-6	4	2
Capitali di anticipaz.	—	—	—	—	—
Capitali agrari	43	57	14	14	19
Complesso	43	842	799	14	280

4) LAVORO	Prima	Dopo
Grado attività (g.l.u.)	66	138
— per ettaro	22	46
Unità lav. addette	0,3	0,6
— per ettaro	0,1	0,2

5) SCORTE	Prima	Dopo
Bovini	—	—
Ovini	—	—
Equini	—	—
Suini	—	—
Carico bestiame ql.	—	—
— per ettaro	—	—
Trattori N.	—	—

6) RISULTATO ECONOMICO DELLA TRASFOR.	Valori globali (000/lire)			(000/lire per ettaro)	
	Prima	Dopo	Variazioni + -	Prima	Dopo
Prod. lorda vendibile	146	333	187	49	111
Quote ammort. e manut.	6	28	22	2	9
Reintegr. e spese vive	53	64	11	18	22
Prodotto netto	87	241	154	29	80

7) COMPOSIZIONE DELLA P.L.V.	Percentuali	
	Prima	Dopo
Cereali	53,7	13,5
Sarchiate	46,3	11,4
Orticole	—	—
Arboree	—	75,1
Allev. zootecnici	—	—
Foraggere	—	—
Totale	100,0	100,0

8) CAPIT. E PRODOTTO (Per unità lavorativa impiegata)	(000/lire)		
	Prima	Dopo	Variazioni + -
Capitali fondiari	—	1303	1303
Capitali agrari	143	95	-48
Complesso	143	1398	1255
Produzione lorda vendibile	486	553	67
Prodotto netto	290	400	110

9) PRODOTTO PER UNITÀ DI CAPITALE	(migliaia di lire per 1 milione)		
	Prima	Dopo	$\Delta P/\Delta K$
Produzione lorda vendibile	3395	395	234
Prodotto netto	2023	286	193

NOTIZIE SULL'AZIENDA

Giacitura: pianura - *Altitudine:* m. 80 s/m.

Natura del terreno: compatto.

Indirizzo produttivo prima della trasformazione: cerealicolo.

Indirizzo produttivo nella fase attuale: cerealicolo-vitico.

Rapporti fra proprietà e impresa: proprietà imprenditrice.

Rapporti fra impresa e lavoro: impresa coltivatrice.

Osservazioni particolari sulle condizioni dell'azienda nelle due fasi della trasformazione (iniziale e attuale): la trasformazione è consistita nella costruzione di un vano ricovero, e nell'impianto di Ha. 0,60.00 di vigneto ad alberello e di Ha. 0,70.00 di oliveto; impianti che hanno variato l'attuale ordinamento produttivo.

Breve descrizione del fondo, riguardo ai fabbricati, alla viabilità all'approvvigionamento di acqua potabile: il fondo è sprovvisto di acqua potabile e si accede a mezzo di strada camionabile.

Comprendorio - A. Brindisino	Tipo	3	Tipo di ordinamento (dopo la trasformazione)	9
Azienda N. 4 Ha. 12,0	Classe	4	Grado di variazione dell'ordinamento	2
Tipo di ordinamento (prima della trasformazione)		9	Obiettivo dell'investimento	2

1) DESTINAZIONE PRODUTTIVA		Prima	Dopo
Seminativo semplice asciutto	Ha	11,9	11,5
Seminativo semplice irriguo	»	—	—
Seminativo arborato	»	—	—
Vigneto	»	—	—
Oliveto	»	—	—
Agrumeto	»	—	—
Frutteto	»	—	—
Prati, pascoli permanenti	»	—	—
Boschi	»	—	—
Tare e incolti	»	0,1	0,5
Superficie aziendale	»	12,0	12,0

2) INVESTIMENTI FONDIARI	(000/lire)	%
Abitazioni rurali	285	21,7
Stalle, magazzini e altre costruzioni	—	—
Attrezzature civili e viabilità	1029	78,3
Sistemazioni e dissodamenti	—	—
Opere irrigue	—	—
Impianti arborei	—	—
Impianti di trasf. e conserv. prodotti	—	—
Totale	1314	100,0
Opere realizzate senza contributo Cassa	815	62,0
Altri investimenti necessari	—	—

3) CAPITALI DELLA AZIENDA	Valori globali (000/lire)			(000/lire per ettaro)	
	Prima	Dopo	Variazioni + —	Prima	Dopo
Fabbricati rurali	—	285	285	—	24
Viabilità e servizi	—	1029	1029	—	86
Sistemaz., irrig., alber.	1190	1190	—	99	99
Capitali fondiari	1190	2504	1314	99	209
Bestiame	—	—	—	—	—
Macchine e attrezzi	50	450	400	4	37
Prodotti di scorta	45	43	—2	4	4
Capitali di anticipaz.	—	—	—	—	—
Capitali agrari	95	493	398	8	41
Complesso	1285	2997	1712	107	250

4) LAVORO	Prima	Dopo
Grado attività (g.l.u.)	720	696
— per ettaro	60	58
Unità lav. addette	2,9	2,8
— per ettaro	0,2	0,2

5) SCORTE	Prima	Dopo
Bovini	—	—
Ovini	—	—
Equini	—	—
Suini	—	—
Carico bestiame	ql.	—
— per ettaro	—	—
Trattori N.	—	—

6) RISULTATO ECONOMICO DELLA TRASFOR.	Valori globali (000/lire)			(000/lire per ettaro)	
	Prima	Dopo	Variazioni + —	Prima	Dopo
Prod. lorda vendibile	3256	3154	—102	271	263
Quote ammort. e manut.	309	369	60	26	31
Reintegr. e spese vive	544	469	— 75	45	39
Prodotto netto	2403	2316	— 87	200	193

7) COMPOSIZIONE DELLA P.L.V.	Percentuali	
	Prima	Dopo
Cereali	13,5	13,5
Sarchiate	—	—
Orticole	86,5	86,5
Arboree	—	—
Allev. zootecnici	—	—
Foraggere	—	—
Totale	100,0	100,0

8) CAPIT. E PRODOTTO (Per unità lavorativa impiegata)	(000/lire)		
	Prima	Dopo	Variazioni + —
Capitali fondiari	410	894	484
Capitali agrari	33	176	143
Complesso	443	1070	627
Produzione lorda vendibile	1123	1126	3
Prodotto netto	829	827	—2

9) PRODOTTO PER UNITÀ DI CAPITALE	(migliaia di lire per 1 milione)		
	Prima	Dopo	$\Delta P/\Delta K$
Produzione lorda vendibile	2534	1052	—59
Prodotto netto	1870	773	—51

NOTIZIE SULL'AZIENDA

Giacitura: pianura - *Altitudine* m. 5 s/m.

Natura del terreno: argilloso.

Indirizzo produttivo prima della trasformazione: cerealicolo.

Indirizzo produttivo nella fase attuale: cerealicolo-orticolo.

Rapporti fra proprietà e impresa: proprietà imprenditrice.

Rapporti fra impresa e lavoro: impresa coltivatrice.

Osservazioni particolari sulle condizioni dell'azienda nelle due fasi della trasformazione (iniziale e attuale): i miglioramenti fondiari sono stati effettuati in due riprese; dapprima si è provveduto alla costruzione di un piccolo fabbricato rurale, in seguito è stata costruita una strada e si sono sistemati in parte i terreni dell'azienda. Tali opere per la loro natura, producono effetti economici differiti nel tempo; pertanto nella fase attuale il bilancio dell'azienda risente il peso delle forti spese sostenute.

Breve descrizione del fondo, riguardo ai fabbricati, alla viabilità all'approvvigionamento di acqua potabile: il fondo è dotato di un piccolo fabbricato (4x4) usato come ricovero per i piccoli attrezzi che il coltivatore — residente a Mola di Bari — lascia sul posto. Non vi è l'acqua né il bestiame.

Comprensorio - A. Brindisino

Azienda N. 5 Ha. 1,0

Tipo di ordinamento (prima della trasformazione)

Codice

Tipo **3**

Classe **1**

1

Tipo di ordinamento (dopo la trasformazione)

Codice

8

Grado di variazione dell'ordinamento

0

Obiettivo dell'investimento

6

1) DESTINAZIONE PRODUTTIVA		Prima	Dopo
Seminativo semplice asciutto	Ha	1,0	—
Seminativo semplice irriguo	»	—	0,4
Seminativo arborato	»	—	—
Vigneto	»	—	0,6
Oliveto	»	—	—
Agrumeto	»	—	—
Frutteto	»	—	—
Prati, pascoli permanenti	»	—	—
Boschi	»	—	—
Tare e incolti	»	—	—
Superficie aziendale	»	1,0	1,0

2) INVESTIMENTI FONDIARI	(000/lire)	%
Abitazioni rurali	—	—
Stalle, magazzini e altre costruzioni	—	—
Attrezzature civili e viabilità	—	—
Sistemazioni e dissodamenti	—	—
Opere irrigue	175	47,7
Impianti arborei	192	52,3
Impianti di trasf. e conserv. prodotti	—	—
Totale	367	100,0
Opere realizzate senza contributo Cassa	300	81,7
Altri investimenti necessari	—	—

3) CAPITALI DELLA AZIENDA	Valori globali (000/lire)			(000/lire per ettaro)	
	Prima	Dopo	Variazioni + —	Prima	Dopo
Fabbricati rurali	—	—	—	—	—
Viabilità e servizi	—	—	—	—	—
Sistemaz., irrig., alber.	—	367	367	—	367
Capitali fondiari	—	367	367	—	367
Bestiame	—	—	—	—	—
Macchine e attrezzi	20	80	60	20	80
Prodotti di scorta	5	—	—5	5	—
Capitali di anticipaz.	—	—	—	—	—
Capitali agrari	25	80	55	25	80
Complesso	25	447	422	25	447

4) LAVORO	Prima	Dopo
Grado attività (g.l.u.)	21	88
— per ettaro	21	88
Unità lav. addette	0,1	0,4
— per ettaro	0,1	0,4

5) SCORTE	Prima	Dopo
Bovini	—	—
Ovini	—	—
Equini	—	—
Suini	—	—
Carico bestiame	ql.	—
— per ettaro	—	—
Trattori N.	—	—

6) RISULTATO ECONOMICO DELLA TRASFOR.	Valori globali (000/lire)			(000/lire per ettaro)	
	Prima	Dopo	Variazioni + —	Prima	Dopo
Prod. lorda vendibile	50	300	250	50	300
Quote ammort. e manut.	3	17	14	3	17
Reintegr. e spese vive	14	25	11	14	25
Prodotto netto	33	258	225	33	258

7) COMPOSIZIONE DELLA P.L.V.	Percentuali	
	Prima	Dopo
Cereali	54,8	—
Sarchiate	45,2	—
Orticole	—	70,0
Arboree	—	30,0
Allev. zootecnici	—	—
Foraggere	—	—
Totale	100,0	100,0

NOTIZIE SULL'AZIENDA

Giacitura: pianura - Altitudine: m. 35 s/m.

Natura del terreno: medio impasto.

Indirizzo produttivo prima della trasformazione: cerealicolo.

Indirizzo produttivo nella fase attuale: viticolo-olivicolo-orticolo.

Rapporti fra proprietà e impresa: proprietà imprenditrice.

Rapporti fra impresa e lavoro: impresa coltivatrice.

Osservazioni particolari sulle condizioni dell'azienda nelle due fasi della trasformazione (iniziale e attuale): il miglioramento che ha portato allo scavo di un pozzo, ha permesso la coltivazione, su parte del seminativo, di colture orticole da pieno campo (pomodori), mentre sulla rimanente superficie è stato impiantato un vigneto oliveto. Nel calcolo delle produzioni, data la temporaneità del vigneto (25-30 anni), è stata considerata solo quella derivante dall'oliveto.

Breve descrizione del fondo, riguardo ai fabbricati, alla viabilità all'approvvigionamento di acqua potabile: nel fondo non vi sono fabbricati. L'accesso è possibile a mezzo di strada di campagna. Non vi è acqua potabile.

8) CAPIT. E PRODOTTO (Per unità lavorativa impiegata)	(000/lire)		
	Prima	Dopo	Variazioni + —
Capitali fondiari	—	918	918
Capitali agrari	250	200	50
Complesso	250	1118	868
Produzione lorda vendibile	500	750	250
Prodotto netto	330	645	315

9) PRODOTTO PER UNITÀ DI CAPITALE	(migliaia di lire per 1 milione)		
	Prima	Dopo	$\Delta P/\Delta K$
Produzione lorda vendibile	2000	671	592
Prodotto netto	1320	577	533

Codice

Codice

Codice

Compendio - A. Brindisino

Tipo

3

Tipo di ordinamento (dopo la trasformazione)

9

Azienda N. 7 Ha. 1,2

Classe

2

Grado di variazione dell'ordinamento

0

Tipo di ordinamento (prima della trasformazione)

1

Obiettivo dell'investimento

6

%

92,8

7,2

100,0

62,0

%

94

104

0,4

0,4

%

%

%

%

%

%

%

%

%

%

%

%

%

%

%

%

%

%

%

%

%

%

%

%

%

%

%

%

%

%

%

%

%

%

%

%

%

%

%

%

%

%

%

1) DESTINAZIONE PRODUTTIVA		Prima	Dopo
Seminativo semplice asciutto	Ha	1,0	0,5
Seminativo semplice irriguo	»	—	0,5
Seminativo arborato	»	—	—
Vigneto	»	—	—
Oliveto	»	0,2	0,2
Agumeto	»	—	—
Frutteto	»	—	—
Prati, pascoli permanenti	»	—	—
Boschi	»	—	—
Tare e incolti	»	—	—
Superficie aziendale	»	1,2	1,2

2) INVESTIMENTI FONDIARI		(000/lire)	%
Abitazioni rurali		—	—
Stalle, magazzini e altre costruzioni		—	—
Attrezzature civili e viabilità		—	—
Sistemazioni e dissodamenti		—	—
Opere irrigue		247	100,0
Impianti arborei		—	—
Impianti di trasf. e conserv. prodotti		—	—
Totale		247	100,0
Opere realizzate senza contributo Cassa		153	61,9
Altri investimenti necessari		—	—

3) CAPITALI DELLA AZIENDA	Valori globali (000/lire)			(000/lire per ettaro)	
	Prima	Dopo	Variazioni + —	Prima	Dopo
Fabbricati rurali	—	—	—	—	—
Viabilità e servizi	—	—	—	—	—
Sistemaz., irrig., alber.	46	293	247	38	244
Capitali fondiari	46	293	247	38	244
Bestiame	—	—	—	—	—
Macchine e attrezzi	60	60	—	50	50
Prodotti di scorta	5	6	1	4	5
Capitali di anticipaz.	—	—	—	—	—
Capitali agrari	65	66	1	54	55
Complesso	111	359	248	92	299

4) LAVORO	Prima	Dopo
Grado attività (g.l.u.)	65	103
— per ettaro	54	86
Unità lav. addette	0,2	0,4
— per ettaro	0,2	0,3

5) SCORTE	Prima	Dopo
Bovini	—	—
Ovini	—	—
Equini	—	—
Suini	—	—
Carico bestiame	ql.	—
— per ettaro	—	—
Trattori N.	—	—

6) RISULTATO ECONOMICO DELLA TRASFOR.	Valori globali (000/lire)			(000/lire per ettaro)	
	Prima	Dopo	Variazioni + —	Prima	Dopo
Produz. lorda vendibile	173	398	225	144	331
Quote ammort. e manut.	10	17	7	8	14
Reintegr. e spese vive	32	14	—18	27	11
Prodotto netto	131	367	236	109	306

7) COMPOSIZIONE DELLA P.L.V.	Percentuali	
	Prima	Dopo
Cereali	23,6	10,7
Sarchiate	—	—
Orticole	52,5	78,9
Arboree	23,9	10,4
Allev. zootecnici	—	—
Foraggiere	—	—
Totale	100,0	100,0

8) CAPIT. E PRODOTTO (Per unità lavorativa impiegata)	(000/lire)		
	Prima	Dopo	Variazioni + —
Capitali fondiari	230	733	503
Capitali agrari	325	165	—160
Complesso	555	898	343
Produzione lorda vendibile	865	995	130
Prodotto netto	655	918	263

NOTIZIE SULL'AZIENDA

Giacitura: pianura - *Altitudine* m. 95 s/m.

Natura del terreno: medio impasto.

Indirizzo produttivo prima della trasformazione: cerealicolo-vitico.

Indirizzo produttivo nella fase attuale: cerealicolo-orticolo-vitico.

Rapporti fra proprietà e impresa: proprietà coltivatrice.

Rapporti fra impresa e lavoro: impresa coltivatrice.

Osservazioni particolari sulle condizioni dell'azienda nelle due fasi della trasformazione (iniziale e attuale): il miglioramento (escavazione di un pozzo) ha consentito di trasformare in irriguo parte (circa il 50%) del seminativo asciutto, introducendo colture orticole.

Breve descrizione del fondo, riguardo ai fabbricati, alla viabilità all'approvvigionamento di acqua potabile: sul fondo non vi sono fabbricati. Vi è acqua potabile. L'accesso è buono.

9) PRODOTTO PER UNITÀ DI CAPITALE	(migliaia di lire per 1 milione)		
	Prima	Dopo	ΔP/ΔK
Produzione lorda vendibile	1558	1109	907
Prodotto netto	1180	1022	952

Comprensorio - A. Brindisino	Tipo	3	Tipo di ordinamento (dopo la trasformazione)	9
Azienda N. 8 Ha. 2,0	Classe	2	Grado di variazione dell'ordinamento	0
Tipo di ordinamento (prima della trasformazione)		2	Obiettivo dell'investimento	6

1) DESTINAZIONE PRODUTTIVA		Prima	Dopo
Seminativo semplice asciutto	Ha	—	—
Seminativo semplice irriguo	»	—	1,9
Seminativo arborato	»	1,9	—
Vigneto	»	0,1	0,1
Oliveto	»	—	—
Agumeto	»	—	—
Frutteto	»	—	—
Prati, pascoli permanenti	»	—	—
Boschi	»	—	—
Tare e incolti	»	—	—
Superficie aziendale	»	2,0	2,0

2) INVESTIMENTI FONDIARI		(000/lire)	%
Abitazioni rurali		—	—
Stalle, magazzini e altre costruzioni		—	—
Attrezzature civili e viabilità		—	—
Sistemazioni e dissodamenti		—	—
Opere irrigue		770	88,6
Impianti arborei		99	11,4
Impianti di trasf. e conserv. prodotti		—	—
Totale		869	100,0
Opere realizzate senza contributo Cassa		576	66,3
Altri investimenti necessari		—	—

3) CAPITALI DELLA AZIENDA	Valori globali (000/lire)			(000/lire per ettaro)	
	Prima	Dopo	Variazioni + -	Prima	Dopo
Fabbricati rurali	—	—	—	—	—
Viabilità e servizi	—	—	—	—	—
Sistemaz., irrig., alber.	140	1009	869	70	504
Capitali fondiari	140	1009	869	70	504
Bestiame	—	—	—	—	—
Macchine e attrezzi	50	50	—	25	25
Prodotti di scorta	10	—	-10	5	—
Capitali di anticipaz.	—	—	—	—	—
Capitali agrari	60	50	-10	30	25
Complesso	200	1059	859	100	529

4) LAVORO	Prima	Dopo
Grado attività (g.l.u.)	110	280
— per ettaro	55	140
Unità lav. addette	0,4	1,1
— per ettaro	0,2	0,6

5) SCORTE	Prima	Dopo
Bovini	—	—
Ovini	—	—
Equini	—	—
Suini	—	—
Carico bestiame ql.	—	—
— per ettaro	—	—
Trattori N.	—	—

6) RISULTATO ECONOMICO DELLA TRASFOR.	Valori globali (000/lire)			(000/lire per ettaro)	
	Prima	Dopo	Variazioni + -	Prima	Dopo
Prod. lorda vendibile	492	1864	1372	246	932
Quote ammort. e manut.	13	35	22	6	17
Reintegr. e spese vive	91	97	6	46	49
Prodotto netto	388	1732	1344	194	866

7) COMPOSIZIONE DELLA P.L.V.	Percentuali	
	Prima	Dopo
Cereali	12,3	—
Sarchiate	—	—
Orticole	36,0	83,7
Arboree	51,7	16,3
Allev. zootecnici	—	—
Foraggiere	—	—
Totale	100,0	100,0

8) CAPIT. E PRODOTTO (Per unità lavorativa impiegata)	(000/lire)		
	Prima	Dopo	Variazioni + -
Capitali fondiari	350	917	567
Capitali agrari	150	45	-105
Complesso	500	962	462
Produzione lorda vendibile	1230	1694	464
Prodotto netto	970	1574	604

9) PRODOTTO PER UNITÀ DI CAPITALE	(migliaia di lire per 1 milione)		
	Prima	Dopo	$\Delta P/\Delta K$
Produzione lorda vendibile	2460	1760	1597
Prodotto netto	1940	1635	1565

NOTIZIE SULL'AZIENDA

Giacitura: pianura - Altitudine: m. 100 s/m.

Natura del terreno: medio impasto.

Indirizzo produttivo prima della trasformazione: olivicolo-vitico.

Indirizzo produttivo nella fase attuale: orticolo-olivicolo-vitico.

Rapporti fra proprietà e impresa: proprietà imprenditrice.

Rapporti fra impresa e lavoro: impresa capitalistica con compartecipanti.

Osservazioni particolari sulle condizioni dell'azienda nelle due fasi della trasformazione (iniziale e attuale): a seguito dei miglioramenti fondiari effettuati si è avuto un notevole incremento nelle produzioni, sono state introdotte anche le colture orticole.

Breve descrizione del fondo, riguardo ai fabbricati, alla viabilità all'approvvigionamento di acqua potabile: al fondo si accede da strada camionabile. Vi è acqua potabile.

Comprensorio - A. Brindisino

Tipo

Codice
3

Tipo di ordinamento (dopo la trasformazione)

Codice
9

Azienda N. 9 Ha. 14,7

Classe

4

Grado di variazione dell'ordinamento

0

Tipo di ordinamento (prima della trasformazione)

1

Obiettivo dell'investimento

6

1) DESTINAZIONE PRODUTTIVA		Prima	Dopo
Seminativo semplice asciutto	Ha	14,7	—
Seminativo semplice irriguo	»	—	14,7
Seminativo arborato	»	—	—
Vigneto	»	—	—
Oliveto	»	—	—
Agrumeto	»	—	—
Frutteto	»	—	—
Prati, pascoli permanenti	»	—	—
Boschi	»	—	—
Tare e incolti	»	—	—
Superficie aziendale	»	14,7	14,7

2) INVESTIMENTI FONDIARI	(000/lire)	%
Abitazioni rurali	—	—
Stalle, magazzini e altre costruzioni	—	—
Attrezzature civili e viabilità	—	—
Sistemazioni e dissodamenti	1285	13,7
Opere irrigue	8123	86,3
Impianti arborei	—	—
Impianti di trasf. e conserv. prodotti	—	—
Totale	9408	100,0
Opere realizzate senza contributo Cassa	5759	61,2
Altri investimenti necessari	—	—

3) CAPITALI DELLA AZIENDA	Valori globali (000/lire)			(000/lire per ettaro)	
	Prima	Dopo	Variazioni + -	Prima	Dopo
Fabbricati rurali	2000	2000	—	136	136
Viabilità e servizi	—	—	—	—	—
Sistemaz., irrig., alber.	—	9408	9408	—	640
Capitali fondiari	2000	11408	9408	136	776
Bestiame	—	—	—	—	—
Macchine e attrezzi	50	450	400	3	31
Prodotti di scorta	77	39	-38	5	2
Capitali di anticipaz.	—	—	—	—	—
Capitali agrari	127	489	362	8	33
Complesso	2127	11897	9770	144	809

4) LAVORO	Prima	Dopo
Grado attività (g.l.u.)	1132	2043
— per ettaro	77	139
Unità lav. addette	4,6	8,0
— per ettaro	0,3	0,5

5) SCORTE	Prima	Dopo
Bovini	—	—
Ovini	—	—
Equini	—	—
Suini	—	—
Carico bestiame ql.	—	—
— per ettaro	—	—
Trattori N.	—	—

6) RISULTATO ECONOMICO DELLA TRASFOR.	Valori globali (000/lire)			(000/lire per ettaro)	
	Prima	Dopo	Variazioni + -	Prima	Dopo
Prod. lorda vendibile	2797	12591	9794	190	856
Quote ammort. e manut.	75	695	620	5	47
Reintegr. e spese vive	538	316	-222	37	21
Prodotto netto	2184	11580	9396	148	788

7) COMPOSIZIONE DELLA P.L.V.	Percentuali	
	Prima	Dopo
Cereali	21,2	2,4
Sarchiate	—	—
Orticole	78,8	97,6
Arboree	—	—
Allev. zootecnici	—	—
Foraggere	—	—
Totale	100,0	100,0

8) CAPIT. E PRODOTTO (Per unità lavorativa impiegata)	(000/lire)		
	Prima	Dopo	Variazioni + -
Capitali fondiari	435	1426	991
Capitali agrari	27	61	34
Complesso	462	1487	1025
Produzione lorda vendibile	608	1574	966
Prodotto netto	475	1447	972

NOTIZIE SULL'AZIENDA

Giacitura: pianura - Altitudine: m. 50 s/m.

Natura del terreno: medio impasto tendente all'argilloso.

Indirizzo produttivo prima della trasformazione: cerealicolo-orticolo.

Indirizzo produttivo nella fase attuale: colture estive da pieno campo (pomodori, carciofi, meloni) cui si associano nella rotazione grano e leguminose.

Rapporti fra proprietà e impresa: proprietà imprenditrice.

Rapporti fra impresa e lavoro: impresa coltivatrice.

Osservazioni particolari sulle condizioni dell'azienda nelle due fasi della trasformazione (iniziale e attuale): l'azienda, a seguito dei miglioramenti fondiari effettuati, ha subito una sensibile modificazione culturale con l'incremento di colture ad alto reddito, quali pomodori, carciofi, ecc. che hanno preso il posto dei cereali su di una superficie pari al 50% circa.

Breve descrizione del fondo, riguardo ai fabbricati, alla viabilità all'approvvigionamento di acqua potabile: il fondo è dotato di fabbricati rurali ove, nel periodo estivo, quando maggiormente si richiede la presenza del coltivatore in campagna, si trasferiscono da Mola di Bari le famiglie dei coltivatori, e di 4 vani appoggio. Tale azienda è formata da diversi appezzamenti contigui appartenenti a 6 fratelli, che provvedono direttamente alla conduzione.

9) PRODOTTO PER UNITÀ DI CAPITALE	(migliaia di lire per 1 milione)		
	Prima	Dopo	$\Delta P/\Delta K$
Produzione lorda vendibile	1315	1058	1002
Prodotto netto	1027	973	962

Compendio - A. Brindisino	Codice	Tipo	3	Tipo di ordinamento (dopo la trasformazione)	Codice	1
Azienda N. 10 Ha. 7,0		Classe	3	Grado di variazione dell'ordinamento		1
Tipo di ordinamento (prima della trasformazione)			1	Obiettivo dell'investimento		3

1) DESTINAZIONE PRODUTTIVA		Prima	Dopo
Seminativo semplice asciutto	Ha	6,9	6,4
Seminativo semplice irriguo	»	—	0,5
Seminativo arborato	»	—	—
Vigneto	»	—	—
Oliveto	»	—	—
Agrumeto	»	—	—
Frutteto	»	—	—
Prati, pascoli permanenti	»	—	—
Boschi	»	—	—
Tare e incolti	»	0,1	0,1
Superficie aziendale	»	7,0	7,0

2) INVESTIMENTI FONDIARI		(000/lire)	%
Abitazioni rurali		253	59,0
Stalle, magazzini e altre costruzioni		—	—
Attrezzature civili e viabilità		—	—
Sistemazioni e dissodamenti		—	—
Opere irrigue		176	41,0
Impianti arborei		—	—
Impianti di trasf. e conserv. prodotti		—	—
Totale		429	100,0
Opere realizzate senza contributo Cassa		254	59,2
Altri investimenti necessari		—	—

3) CAPITALI DELLA AZIENDA	Valori globali (000/lire)			(000/lire per ettaro)	
	Prima	Dopo	Variazioni + —	Prima	Dopo
Fabbricati rurali	—	253	253	—	36
Viabilità e servizi	—	—	—	—	—
Sistemaz., irrig., alber.	200	376	176	29	54
Capitali fondiari	200	629	429	29	90
Bestiame	—	—	—	—	—
Macchine e attrezzi	50	50	—	7	7
Prodotti di scorta	36	36	—	5	5
Capitali di anticipaz.	—	—	—	—	—
Capitali agrari	86	86	—	12	12
Complesso	286	715	429	41	102

4) LAVORO	Prima	Dopo
Grado attività (g.l.u.)	210	455
— per ettaro	30	65
Unità lav. addette	0,9	1,8
— per ettaro	0,1	0,3

5) SCORTE	Prima	Dopo
Bovini	—	—
Ovini	—	—
Equini	—	—
Suini	—	—
Carico bestiame	ql.	—
— per ettaro	—	—
Trattori N.	—	—

6) RISULTATO ECONOMICO DELLA TRASFOR.	Valori globali (000/lire)			(000/lire per ettaro)	
	Prima	Dopo	Variazioni + —	Prima	Dopo
Produz. lorda vendibile	552	1372	820	79	196
Quote ammort. e manut.	17	24	7	3	3
Reintegr. e spese vive	162	145	—17	23	21
Prodotto netto	373	1203	830	53	172

7) COMPOSIZIONE DELLA P.L.V.	Percentuali	
	Prima	Dopo
Cereali	36,1	14,5
Sarchiate	17,7	53,4
Orticole	32,6	32,1
Arboree	13,6	—
Allev. zootecnici	—	—
Foraggiere	—	—
Totale	100,0	100,0

8) CAPIT. E PRODOTTO (Per unità lavorativa impiegata)	(000/lire)		
	Prima	Dopo	Variazioni + —
Capitali fondiari	222	349	127
Capitali agrari	95	48	—47
Complesso	317	397	80
Produzione lorda vendibile	613	761	148
Prodotto netto	414	668	254

NOTIZIE SULL'AZIENDA

Giacitura: pianura - *Altitudine:* m. 90 s/m.
Natura del terreno: calcareo con roccia affiorante.
Indirizzo produttivo prima della trasformazione: cerealicolo-frutticolo.
Indirizzo produttivo nella fase attuale: cerealicolo-tabacchicolo.
Rapporti fra proprietà e impresa: proprietà imprenditrice.
Rapporti fra impresa e lavoro: impresa capitalistica con coloni parziari.
Osservazioni particolari sulle condizioni dell'azienda nelle due fasi della trasformazione (iniziale e attuale): l'ordinamento colturale si è notevolmente intensificato a seguito della trasformazione. Sul seminativo arborato (fichi) prima della trasformazione si coltivavano cereali e leguminose da granella; attualmente si pratica la più redditizia coltura del tabacco sempre in rotazione con cereali e colture orticole. Gli alberi da frutto sono stati abbattuti.
Breve descrizione del fondo, riguardo ai fabbricati, alla viabilità all'approvvigionamento di acqua potabile: sul fondo vi è acqua potabile. L'accesso è consentito anche ad un autoveicolo.

9) PRODOTTO PER UNITÀ DI CAPITALE	(migliaia di lire per 1 milione)		
	Prima	Dopo	$\Delta P/\Delta K$
Produzione lorda vendibile	1930	1919	1911
Prodotto netto	1304	1682	1935

Comprendorio - A. Brindisino	Tipo	3	Tipo di ordinamento (dopo la trasformazione)	5
Azienda N. 11 Ha. 1,8	Classe	2	Grado di variazione dell'ordinamento	0
Tipo di ordinamento (prima della trasformazione)		1	Obiettivo dell'investimento	6

1) DESTINAZIONE PRODUTTIVA		Prima	Dopo
Seminativo semplice asciutto	Ha	1,8	—
Seminativo semplice irriguo	»	—	—
Seminativo arborato	»	—	—
Vigneto	»	—	1,8
Oliveto	»	—	—
Agrumeto	»	—	—
Frutteto	»	—	—
Prati, pascoli permanenti	»	—	—
Boschi	»	—	—
Tare e incolti	»	—	—
Superficie aziendale	»	1,8	1,8

2) INVESTIMENTI FONDIARI	(000/lire)	%
Abitazioni rurali	—	—
Stalle, magazzini e altre costruzioni	—	—
Attrezzature civili e viabilità	—	—
Sistemazioni e dissodamenti	—	—
Opere irrigue	82	8,6
Impianti arborei	875	91,4
Impianti di trasf. e conserv. prodotti	—	—
Totale	957	100,0
Opere realizzate senza contributo Cassa	926	96,8
Altri investimenti necessari	—	—

3) CAPITALI DELLA AZIENDA	Valori globali (000/lire)			(000/lire per ettaro)	
	Prima	Dopo	Variazioni + —	Prima	Dopo
Fabbricati rurali	—	—	—	—	—
Viabilità e servizi	—	—	—	—	—
Sistemaz., irrig., alber.	—	957	957	—	531
Capitali fondiari	—	957	957	—	531
Bestiame	—	—	—	—	—
Macchine e attrezzi	50	80	30	28	44
Prodotti di scorta	—	—	—	—	—
Capitali di anticipaz.	—	—	—	—	—
Capitali agrari	50	80	30	28	44
Complesso	50	1037	987	28	575

4) LAVORO	Prima	Dopo
Grado attività (g.l.u.)	423	193
— per ettaro	235	107
Unità lav. addette	1,7	0,8
— per ettaro	0,9	0,4

5) SCORTE	Prima	Dopo
Bovini	—	—
Ovini	—	—
Equini	—	—
Suini	—	—
Carico bestiame	ql.	—
— per ettaro	—	—
Trattori N.	—	—

6) RISULTATO ECONOMICO DELLA TRASFOR.	Valori globali (000/lire)			(000/lire per ettaro)	
	Prima	Dopo	Variazioni + —	Prima	Dopo
Produz. lorda vendibile	1178	768	—410	654	426
Quote ammort. e manut.	5	41	36	3	23
Reintegr. e spese vive	154	57	— 97	85	32
Prodotto netto	1019	670	349	566	371

7) COMPOSIZIONE DELLA P.L.V.	Percentuali	
	Prima	Dopo
Cereali	—	—
Sarchiate	100,0	—
Orticole	—	—
Arboree	—	100,0
Allev. zootecnici	—	—
Foraggere	—	—
Totale	100,0	100,0

8) CAPIT. E PRODOTTO (Per unità lavorativa impiegata)	(000/lire)		
	Prima	Dopo	Variazioni + —
Capitali fondiari	—	1196	1196
Capitali agrari	29	100	71
Complesso	29	1296	1267
Produzione lorda vendibile	693	960	267
Prodotto netto	599	837	238

NOTIZIE SULL'AZIENDA

Giacitura: pianura - Altitudine: m. 50 s/m.

Natura del terreno: medio impasto.

Indirizzo produttivo prima della trasformazione: tabacchicolo.

Indirizzo produttivo nella fase attuale: viticolo.

Rapporti fra proprietà e impresa: proprietà imprenditrice.

Rapporti fra impresa e lavoro: impresa capitalistica con coloni parziari.

Osservazioni particolari sulle condizioni dell'azienda nelle due fasi della trasformazione (iniziale e attuale): l'ordinamento colturale dell'azienda ha subito, a seguito della costruzione della cisterna, un radicale mutamento, si è passati infatti dalla coltura del tabacco a quella del vigneto ad alberello.

Breve descrizione del fondo, riguardo ai fabbricati, alla viabilità all'approvvigionamento di acqua potabile: sul fondo, privo di fabbricati, vi è acqua potabile. L'accesso è buono anche per un autoveicolo.

9) PRODOTTO PER UNITÀ DI CAPITALE	(migliaia di lire per 1 milione)		
	Prima	Dopo	$\Delta P/\Delta K$
Produzione lorda vendibile	23560	740	—415
Prodotto netto	20380	646	—353

Comprendorio - A. Brindisino	Tipo	3	Tipo di ordinamento (dopo la trasformazione)	5
Azienda N. 12 Ha. 5,6	Classe	3	Grado di variazione dell'ordinamento	2
Tipo di ordinamento (prima della trasformazione)		5	Obiettivo dell'investimento	3

1) DESTINAZIONE PRODUTTIVA	Prima	Dopo
Seminativo semplice asciutto Ha	—	—
Seminativo semplice irriguo »	—	—
Seminativo arborato »	—	—
Vigneto »	5,6	5,6
Oliveto »	—	—
Agrumeto »	—	—
Frutteto »	—	—
Prati, pascoli permanenti »	—	—
Boschi »	—	—
Tare e incolti »	—	—
Superficie aziendale »	5,6	5,6

2) INVESTIMENTI FONDIARI	(000/lire)	%
Abitazioni rurali	—	—
Stalle, magazzini e altre costruzioni	—	—
Attrezzature civili e viabilità	—	—
Sistemazioni e dissodamenti	—	—
Opere irrigue	273	100,0
Impianti arborei	—	—
Impianti di trasf. e conserv. prodotti	—	—
Totale	273	100,0
Opere realizzate senza contributo Cassa	169	61,9
Altri investimenti necessari	—	—

3) CAPITALI DELLA AZIENDA	Valori globali (000/lire)			(000/lire per ettaro)	
	Prima	Dopo	Variazioni + -	Prima	Dopo
Fabbricati rurali	—	—	—	—	—
Viabilità e servizi	—	—	—	—	—
Sistemaz., irrig., alber.	2776	3049	273	496	544
Capitali fondiari	2776	3049	273	496	544
Bestiame	—	—	—	—	—
Macchine e attrezzi	80	80	—	14	14
Prodotti di scorta	—	—	—	—	—
Capitali di anticipaz.	—	—	—	—	—
Capitali agrari	80	80	—	14	14
Complesso	2856	3129	273	510	558

4) LAVORO	Prima	Dopo
Grado attività (g.l.u.)	610	610
— per ettaro	109	109
Unità lav. addette	2,4	2,4
— per ettaro	0,4	0,4

5) SCORTE	Prima	Dopo
Bovini	—	—
Ovini	—	—
Equini	—	—
Suini	—	—
Carico bestiame ql.	—	—
— per ettaro	—	—
Trattori N.	—	—

6) RISULTATO ECONOMICO DELLA TRASFOR.	Valori globali (000/lire)			(000/lire per ettaro)	
	Prima	Dopo	Variazioni + -	Prima	Dopo
Prod. lorda vendibile	1805	2637	832	322	471
Quote ammort. e manut.	95	98	3	17	17
Reintegr. e spese vive	172	199	27	30	36
Prodotto netto	1538	2340	802	275	418

7) COMPOSIZIONE DELLA P.L.V.	Percentuali	
	Prima	Dopo
Cereali	—	—
Sarchiate	—	—
Orticole	—	—
Arboree	100,0	100,0
Allev. zootecnici	—	—
Foraggere	—	—
Totale	100,0	100,0

8) CAPIT. E PRODOTTO (Per unità lavorativa impiegata)	(000/lire)		
	Prima	Dopo	Variazioni + -
Capitali fondiari	1156	1270	114
Capitali agrari	33	33	—
Complesso	1189	1303	114
Produzione lorda vendibile	752	1098	346
Prodotto netto	641	975	334

NOTIZIE SULL'AZIENDA

Giacitura: pianura - Altitudine: m. 70 s/m.

Natura del terreno: medio impasto.

Indirizzo produttivo prima della trasformazione: viticolo.

Indirizzo produttivo nella fase attuale: viticolo.

Rapporti fra proprietà e impresa: proprietà imprenditrice.

Rapporti fra impresa e lavoro: impresa capitalistica con coloni parziari.

Osservazioni particolari sulle condizioni dell'azienda nelle due fasi della trasformazione (iniziale e attuale): il miglioramento, consistito nella costruzione di una cisterna per scopi irrigui, ha portato in sostanza ad una intensificazione dell'ordinamento colturale ed a più elevate rese produttive.

Breve descrizione del fondo, riguardo ai fabbricati, alla viabilità all'approvvigionamento di acqua potabile: sul fondo, in unico appezzamento, vi è acqua potabile. Vi si accede da una strada di campagna.

9) PRODOTTO PER UNITÀ DI CAPITALE	(migliaia di lire per 1 milione)		
	Prima	Dopo	$\Delta P/\Delta K$
Produzione lorda vendibile	632	843	3048
Prodotto netto	538	748	2938

Comprendorio - A. Brindisino	Tipo	3	Tipo di ordinamento (dopo la trasformazione)	5
Azienda N. 13 Ha. 200,0	Classe	6	Grado di variazione dell'ordinamento	0
Tipo di ordinamento (prima della trasformazione)		2	Obiettivo dell'investimento	6

1) DESTINAZIONE PRODUTTIVA		Prima	Dopo
Seminativo semplice asciutto	Ha	150,0	80,0
Seminativo semplice irriguo	»	—	—
Seminativo arborato	»	—	—
Vigneto	»	—	70,0
Oliveto	»	30,0	30,0
Agrumeto	»	—	—
Frutteto	»	—	—
Prati, pascoli permanenti	»	20,0	20,0
Boschi	»	—	—
Tare e incolti	»	—	—
Superficie aziendale	»	200,0	200,0

2) INVESTIMENTI FONDIARI		(000/lire)	%
Abitazioni rurali		1188	3,3
Stalle, magazzini e altre costruzioni		—	—
Attrezzature civili e viabilità		—	—
Sistemazioni e dissodamenti		—	—
Opere irrigue		—	—
Impianti arborei		35000	96,7
Impianti di trasf. e conserv. prodotti		—	—
Totale		36188	100,0
Opere realizzate senza contributo Cassa		35736	98,8
Altri investimenti necessari		2000	—

3) CAPITALI DELLA AZIENDA	Valori globali (000/lire)			(000/lire per ettaro)	
	Prima	Dopo	Variazioni + —	Prima	Dopo
Fabbricati rurali	10000	11188	1188	50	56
Viabilità e servizi	—	—	—	—	—
Sistemaz., irrig., alber.	6000	41000	35000	30	205
Capitali fondiari	16000	52188	36188	80	261
Bestiame	1010	978	—32	5	5
Macchine e attrezzi	3320	3320	—	16	16
Prodotti di scorta	1808	1086	—722	9	5
Capitali di anticipaz.	—	—	—	—	—
Capitali agrari	6138	5384	—754	30	26
Complesso	22138	57572	35434	110	287

4) LAVORO		Prima	Dopo
Grado attività (g.l.u.)		5400	9200
— per ettaro		27	46
Unità lav. addette		21,9	37,9
— per ettaro		0,1	0,2

5) SCORTE		Prima	Dopo
Bovini		—	—
Ovini		74	64
Equini		1	1
Suini		—	—
Carico bestiame	ql.	25,2	22,2
— per ettaro		0,1	0,1
Trattori N.		2	2

6) RISULTATO ECONOMICO DELLA TRASFOR.	Valori globali (000/lire)			(000/lire per ettaro)	
	Prima	Dopo	Variazioni + —	Prima	Dopo
Prod. lorda vendibile	16056	28967	12911	80	145
Quote ammort. e manut.	1175	2260	1085	6	11
Reintegr. e spese vive	2512	4002	1490	12	20
Prodotto netto	12369	22705	10336	62	114

7) COMPOSIZIONE DELLA P.L.V.	Percentuali	
	Prima	Dopo
Cereali	35,2	10,5
Sarchiate	21,0	6,2
Orticole	—	—
Arboree	37,4	79,9
Allev. zootecnici	6,4	3,4
Foraggere	—	—
Totale	100,0	100,0

8) CAPIT. E PRODOTTO (Per unità lavorativa impiegata)	(000/lire)		
	Prima	Dopo	Variazioni + —
Capitali fondiari	731	1388	657
Capitali agrari	280	143	—137
Complesso	1011	1531	520
Produzione lorda vendibile	733	770	37
Prodotto netto	565	604	39

9) PRODOTTO PER UNITÀ DI CAPITALE	(migliaia di lire per 1 milione)		
	Prima	Dopo	$\Delta P/\Delta K$
Produzione lorda vendibile	725	503	364
Prodotto netto	559	394	292

NOTIZIE SULL'AZIENDA

Giacitura: pianura - Altitudine: m. 80 s/m.

Natura del terreno: medio impasto.

Indirizzo produttivo prima della trasformazione: cerealicolo-olivicolo-zootecnico.

Indirizzo produttivo nella fase attuale: viticolo-olivicolo-cerealicolo-zootecnico

Rapporti fra proprietà e impresa: affittanza.

Rapporti fra impresa e lavoro: impresa capitalistica-coltivatrice.

Osservazioni particolari sulle condizioni dell'azienda nelle due fasi della trasformazione (iniziale e attuale): i miglioramenti fondiari, che hanno portato al riattamento e ampliamento dei fabbricati rurali, hanno permesso l'insediamento in campagna degli affittuari e quindi la trasformazione di circa Ha. 70 di seminativo in vigneto ad alberello.

Breve descrizione del fondo, riguardo ai fabbricati, alla viabilità all'approvvigionamento di acqua potabile: sul fondo vi è acqua potabile, e fabbricati rurali per un ammontare complessivo di circa 11 milioni.

Compendio - A. Brindisino	Tipo	3	Tipo di ordinamento (dopo la trasformazione)	7
Azienda N. 14 Ha. 2,9	Classe	2	Grado di variazione dell'ordinamento	0
Tipo di ordinamento (prima della trasformazione)		5	Obiettivo dell'investimento	6

1) DESTINAZIONE PRODUTTIVA		Prima	Dopo
Seminativo semplice asciutto	Ha	1,0	0,3
Seminativo semplice irriguo	»	—	0,7
Seminativo arborato	»	—	—
Vigneto	»	0,5	0,5
Oliveto	»	1,4	1,4
Agrumeto	»	—	—
Frutteto	»	—	—
Prati, pascoli permanenti	»	—	—
Boschi	»	—	—
Tare e incolti	»	—	—
Superficie aziendale	»	2,9	2,9

2) INVESTIMENTI FONDIARI		(000/lire)	%
Abitazioni rurali		—	—
Stalle, magazzini e altre costruzioni		—	—
Attrezzature civili e viabilità		—	—
Sistemazioni e dissodamenti		—	—
Opere irrigue		150	100,0
Impianti arborei		—	—
Impianti di trasf. e conserv. prodotti		—	—
Totale		150	100,0
Opere realizzate senza contributo Cassa		83	55,3
Altri investimenti necessari		—	—

3) CAPITALI DELLA AZIENDA	Valori globali (000/lire)			(000/lire per ettaro)	
	Prima	Dopo	Variazioni + -	Prima	Dopo
Fabbricati rurali	—	—	—	—	—
Viabilità e servizi	—	—	—	—	—
Sistemaz., irrig., alber.	575	725	150	189	250
Capitali fondiari	575	725	150	189	250
Bestiame	—	—	—	—	—
Macchine e attrezzi	50	50	—	17	17
Prodotti di scorta	5	4	-1	2	1
Capitali di anticipaz.	—	—	—	—	—
Capitali agrari	55	54	-1	19	18
Complesso	630	779	149	217	268

4) LAVORO	Prima	Dopo
Grado attività (g.l.u.)	145	165
— per ettaro	50	57
Unità lav. addette	0,6	0,7
— per ettaro	0,2	0,2

5) SCORTE	Prima	Dopo
Bovini	—	—
Ovini	—	—
Equini	—	—
Suini	—	—
Carico bestiame ql.	—	—
— per ettaro	—	—
Trattori N.	—	—

6) RISULTATO ECONOMICO DELLA TRASFOR.	Valori globali (000/lire)			(000/lire per ettaro)	
	Prima	Dopo	Variazioni + -	Prima	Dopo
Prod. lorda vendibile	379	498	119	131	172
Quote ammort. e manut.	18	23	5	6	8
Reintegr. e spese vive	63	71	8	22	25
Prodotto netto	298	404	106	103	139

7) COMPOSIZIONE DELLA P.L.V.	Percentuali	
	Prima	Dopo
Cereali	8,6	5,2
Sarchiate	6,3	3,9
Orticole	—	26,1
Arboree	85,1	64,8
Allev. zootecnici	—	—
Foraggiere	—	—
Totale	100,0	100,0

8) CAPIT. E PRODOTTO (Per unità lavorativa impiegata)	(000/lire)		
	Prima	Dopo	Variazioni + -
Capitali fondiari	955	1036	81
Capitali agrari	91	77	-14
Complesso	1046	1113	67
Produzione lorda vendibile	626	711	82
Prodotto netto	495	577	82

9) PRODOTTO PER UNITÀ DI CAPITALE	(migliaia di lire per 1 milione)		
	Prima	Dopo	$\Delta P/\Delta K$
Produzione lorda vendibile	601	639	799
Prodotto netto	473	519	711

NOTIZIE SULL'AZIENDA

Giacitura: pianura - Altitudine: m. 50 s/m.

Natura del terreno: medio impasto.

Indirizzo produttivo prima della trasformazione: cerealicolo-viticolo-olivicolo.

Indirizzo produttivo nella fase attuale: orticolo-viticolo-olivicolo.

Rapporti fra proprietà e impresa: proprietà imprenditrice.

Rapporti fra impresa e lavoro: impresa coltivatrice.

Osservazioni particolari sulle condizioni dell'azienda nelle due fasi della trasformazione (iniziale e attuale): il miglioramento fondiario, consistente nella costruzione di un pozzo, ha portato come conseguenza un modesto mutamento nell'assetto culturale della azienda. Infatti il seminativo è stato in parte (Ha. 0.20.00) destinato a colture orticole che nella zona sono assai precoci. Attualmente si irriga anche il vigneto.

Breve descrizione del fondo, riguardo ai fabbricati, alla viabilità all'approvvigionamento di acqua potabile: sul fondo non vi sono fabbricati rurali né acqua potabile. Vi si accede attraverso una strada di campagna. Dista circa 5 km. dal centro abitato.

Compendio - A. Brindisino	Tipo	Codice 3	Tipo di ordinamento (dopo la trasformazione)	Codice 5
Azienda N. 15 Ha. 3,8	Classe	2	Grado di variazione dell'ordinamento	2
Tipo di ordinamento (prima della trasformazione)		5	Obiettivo dell'investimento	1

1) DESTINAZIONE PRODUTTIVA		Prima	Dopo
Seminativo semplice asciutto	Ha	1,8	1,8
Seminativo semplice irriguo	»	—	—
Seminativo arborato	»	—	—
Vigneto	»	1,8	1,8
Oliveto	»	—	—
Agrumeto	»	—	—
Frutteto	»	—	—
Prati, pascoli permanenti	»	—	—
Boschi	»	—	—
Tare e incolti	»	0,2	0,2
Superficie aziendale	»	3,8	3,8

2) INVESTIMENTI FONDIARI	(000/lire)	%
Abitazioni rurali	—	—
Stalle, magazzini e altre costruzioni	—	—
Attrezzature civili e viabilità	—	—
Sistemazioni e dissodamenti	54	100,0
Opere irrigue	—	—
Impianti arborei	—	—
Impianti di trasf. e conserv. prodotti	—	—
Totale	54	100,0
Opere realizzate senza contributo Cassa	33	61,1
Altri investimenti necessari	—	—

3) CAPITALI DELLA AZIENDA	Valori globali (000/lire)			(000/lire per ettaro)	
	Prima	Dopo	Variazioni + —	Prima	Dopo
Fabbricati rurali	—	—	—	—	—
Viabilità e servizi	—	—	—	—	—
Sistemaz., irrig., alber.	575	629	54	151	165
Capitali fondiari	575	629	54	151	165
Bestiame	—	—	—	—	—
Macchine e attrezzi	40	40	—	10	10
Prodotti di scorta	12	12	—	3	3
Capitali di anticipaz.	—	—	—	—	—
Capitali agrari	52	52	—	13	13
Complesso	627	681	54	164	179

4) LAVORO	Prima	Dopo
Grado attività (g.l.u.)	445	342
— per ettaro	117	90
Unità lav. addette	1,8	1,4
— per ettaro	0,5	0,4

5) SCORTE	Prima	Dopo
Bovini	—	—
Ovini	—	—
Equini	—	—
Suini	—	—
Carico bestiame	ql.	—
— per ettaro	—	—
Trattori N.	—	—

6) RISULTATO ECONOMICO DELLA TRASFOR.	Valori globali (000/lire)			(000/lire per ettaro)	
	Prima	Dopo	Variazioni + —	Prima	Dopo
Produz. lorda vendibile	747	563	—184	196	148
Quote ammort. e manut.	52	52	—	14	14
Reintegr. e spese vive	156	151	—5	41	40
Prodotto netto	539	360	—179	141	94

7) COMPOSIZIONE DELLA P.L.V.	Percentuali	
	Prima	Dopo
Cereali	10,9	14,0
Sarchiate	27,1	3,7
Orticole	—	—
Arboree	62,0	82,3
Allev. zootecnici	—	—
Foraggiere	—	—
Totale	100,0	100,0

8) CAPIT. E PRODOTTO (Per unità lavorativa impiegata)	(000/lire)		
	Prima	Dopo	Variazioni + —
Capitali fondiari	319	449	130
Capitali agrari	29	37	8
Complesso	348	486	138
Produzione lorda vendibile	414	402	—12
Prodotto netto	299	257	—42

9) PRODOTTO PER UNITÀ DI CAPITALE	(migliaia di lire per 1 milione)		
	Prima	Dopo	$\Delta P/\Delta K$
Produzione lorda vendibile	1191	827	3407
Prodotto netto	860	529	3315

NOTIZIE SULL'AZIENDA

Giacitura: pianura - Altitudine: m. 80 s/m.

Natura del terreno: medio impasto.

Indirizzo produttivo prima della trasformazione: cerealicolo-vitico.

Indirizzo produttivo nella fase attuale: cerealicolo-vitico.

Rapporti fra proprietà e impresa: proprietà imprenditrice.

Rapporti fra impresa e lavoro: impresa coltivatrice.

Osservazioni particolari sulle condizioni dell'azienda nelle due fasi della trasformazione (iniziale e attuale): i miglioramenti effettuati, consistiti nella scarificazione di una piccola parte dell'azienda, nel complesso hanno portato una lieve intensificazione all'ordinamento culturale.

Breve descrizione del fondo, riguardo ai fabbricati, alla viabilità all'approvvigionamento di acqua potabile: sul fondo, costituito da 2 appezzamenti, non esistono fabbricati di sorta, vi si accede per mezzo di una stradicciola di campagna impraticabile per auto-mezzi.

Comprendorio - A. Brindisino	Tipo	3	Tipo di ordinamento (dopo la trasformazione)	5
Azienda N. 16 Ha. 24,0	Classe	4	Grado di variazione dell'ordinamento	2
Tipo di ordinamento (prima della trasformazione)		5	Obiettivo dell'investimento	2

1) DESTINAZIONE PRODUTTIVA		Prima	Dopo
Seminativo semplice asciutto	Ha	2,0	2,0
Seminativo semplice irriguo	»	—	—
Seminativo arborato	»	3,0	3,0
Vigneto	»	16,9	16,9
Oliveto	»	2,0	2,0
Agrumeto	»	—	—
Frutteto	»	—	—
Prati, pascoli permanenti	»	—	—
Boschi	»	—	—
Tare e incolti	»	0,1	0,1
Superficie aziendale	»	24,0	24,0

2) INVESTIMENTI FONDIARI	(000/lire)	%
Abitazioni rurali	1397	100,0
Stalle, magazzini e altre costruzioni	—	—
Attrezzature civili e viabilità	—	—
Sistemazioni e dissodamenti	—	—
Opere irrigue	—	—
Impianti arborei	—	—
Impianti di trasf. e conserv. prodotti	—	—
Totale	1397	100,0
Opere realizzate senza contributo Cassa	866	62,0
Altri investimenti necessari	—	—

3) CAPITALI DELLA AZIENDA	Valori globali (000/lire)			(000/lire per ettaro)	
	Prima	Dopo	Variazioni + —	Prima	Dopo
Fabbricati rurali	2000	3397	1397	83	141
Viabilità e servizi	—	—	—	—	—
Sistemaz., irrig., alber.	8970	8970	—	374	374
Capitali fondiari	10970	12367	1397	457	515
Bestiame	1248	1248	—	52	52
Macchine e attrezzi	200	200	—	8	8
Prodotti di scorta	735	735	—	31	31
Capitali di anticipaz.	—	—	—	—	—
Capitali agrari	2183	2183	—	91	91
Complesso	13153	14550	1397	548	608

4) LAVORO	Prima	Dopo
Grado attività (g.l.u.)	2544	2544
— per ettaro	106	106
Unità lav. addette	10,2	10,2
— per ettaro	0,4	0,4

5) SCORTE	Prima	Dopo
Bovini	—	—
Ovini	79	79
Equini	2	2
Suini	—	—
Carico bestiame	ql. 31,2	31,2
— per ettaro	1,3	1,3
Trattori N.	—	—

6) RISULTATO ECONOMICO DELLA TRASFOR.	Valori globali (000/lire)			(000/lire per ettaro)	
	Prima	Dopo	Variazioni + —	Prima	Dopo
Prod. lorda vendibile	6427	6427	—	268	268
Quote ammort. e manut.	422	445	23	18	19
Reintegr. e spese vive	590	590	—	24	24
Prodotto netto	5415	5392	-23	226	225

7) COMPOSIZIONE DELLA P.L.V.	Percentuali	
	Prima	Dopo
Cereali	—	—
Sarchiate	—	—
Orticole	—	—
Arboree	79,9	79,9
Allev. zootecnici	20,1	20,1
Foraggiere	—	—
Totale	100,0	100,0

8) CAPIT. E PRODOTTO (Per unità lavorativa impiegata)	(000/lire)		
	Prima	Dopo	Variazioni + —
Capitali fondiari	1075	1212	137
Capitali agrari	214	214	—
Complesso	1289	1426	137
Produzione lorda vendibile	630	630	—
Prodotto netto	531	529	-2

9) PRODOTTO PER UNITÀ DI CAPITALE	(migliaia di lire per 1 milione)		
	Prima	Dopo	ΔP/ΔK
Produzione lorda vendibile	489	442	—
Prodotto netto	412	370	-16

NOTIZIE SULL'AZIENDA

Giacitura: pianura - Altitudine m. 50 s/m.

Natura del terreno: medio impasto.

Indirizzo produttivo prima della trasformazione: viticolo-cerealicolo-zootecnico.

Indirizzo produttivo nella fase attuale: viticolo-cerealicolo-zootecnico.

Natura del terreno: medio impasto.

Rapporti fra impresa e lavoro: impresa capitalistica-coltivatrice.

Osservazioni particolari sulle condizioni dell'azienda nelle due fasi della trasformazione (iniziale e attuale): il miglioramento fondiario, consistito nel riattamento ed ampliamento del fabbricato aziendale, non ha portato mutamento alcuno nell'ordinamento culturale. Si nota che attualmente è stata spiantata la vigna su circa Ha. 12 e che tale superficie è stata investita a cereali; poichè la vigna dopo un breve periodo (3 anni) sarà reimpiantata, è stato considerato tale periodo come fase introduttiva del vigneto per cui la temporanea sostituzione non figura nel calcolo del prodotto netto sociale.

Breve descrizione del fondo, riguardo ai fabbricati, alla viabilità all'approvvigionamento di acqua potabile: il fondo è attraversato da una strada di bonifica. I fabbricati rurali, costruiti in epoche differenti, sono sufficienti alle necessità dell'impresa. Vi è acqua potabile.

Comprendorio - A. Brindisino	Codice	Tipo	3	Tipo di ordinamento (dopo la trasformazione)	Codice	5
Azienda N. 17 Ha. 13,9		Classe	4	Grado di variazione dell'ordinamento		0
Tipo di ordinamento (prima della trasformazione)			1	Obiettivo dell'investimento		6

1) DESTINAZIONE PRODUTTIVA		Prima	Dopo
Seminativo semplice asciutto	Ha	13,9	6,9
Seminativo semplice irriguo	»	—	—
Seminativo arborato	»	—	—
Vigneto	»	—	7,0
Oliveto	»	—	—
Agrumeto	»	—	—
Frutteto	»	—	—
Prati, pascoli permanenti	»	—	—
Boschi	»	—	—
Tare e incolti	»	—	—
Superficie aziendale	»	13,9	13,9

2) INVESTIMENTI FONDIARI		(000/lire)	%
Abitazioni rurali		—	—
Stalle, magazzini e altre costruzioni		—	—
Attrezzature civili e viabilità		431	10,7
Sistemazioni e dissodamenti		—	—
Opere irrigue		104	2,6
Impianti arborei		3500	86,7
Impianti di trasf. e conserv. prodotti		—	—
Totale		4035	100,0
Opere realizzate senza contributo Cassa		3832	95,0
Altri investimenti necessari		—	—

3) CAPITALI DELLA AZIENDA	Valori globali (000/lire)			(000/lire per ettaro)	
	Prima	Dopo	Variazioni + -	Prima	Dopo
Fabbricati rurali	1500	1500	—	108	108
Viabilità e servizi	—	431	431	—	31
Sistemaz., irrig., alber.	—	3604	3604	—	259
Capitali fondiari	1500	5535	4035	108	398
Bestiame	—	630	630	—	45
Macchine e attrezzi	200	250	50	14	18
Prodotti di scorta	116	365	249	8	26
Capitali di anticipaz.	—	—	—	—	—
Capitali agrari	316	1245	929	22	89
Complesso	1816	6780	4964	130	487

4) LAVORO	Prima	Dopo
Grado attività (g.l.u.)	320	1015
— per ettaro	23	73
Unità lav. addette	1,3	4,1
— per ettaro	0,1	0,2

5) SCORTE	Prima	Dopo
Bovini	—	2
Ovini	—	—
Equini	—	1
Suini	—	—
Carico bestiame ql.	—	11,1
— per ettaro	—	0,8
Trattori N.	—	—

6) RISULTATO ECONOMICO DELLA TRASFOR.	Valori globali (000/lire)			(000/lire per ettaro)	
	Prima	Dopo	Variazioni + -	Prima	Dopo
Prod. lorda vendibile	948	3874	2926	68	278
Quote ammort. e manut.	87	226	139	6	16
Reintegr. e spese vive	243	393	150	17	28
Prodotto netto	618	3255	2637	45	234

7) COMPOSIZIONE DELLA P.L.V.	Percentuali	
	Prima	Dopo
Cereali	65,4	5,8
Sarchiate	34,6	2,1
Orticole	—	—
Arboree	—	86,7
Allev. zootecnici	—	5,4
Foraggiere	—	—
Totale	100,0	100,0

8) CAPIT. E PRODOTTO (Per unità lavorativa impiegata)	(000/lire)		
	Prima	Dopo	Variazioni + -
Capitali fondiari	1154	1350	196
Capitali agrari	243	304	61
Complesso	1397	1654	257
Produzione lorda vendibile	729	944	215
Prodotto netto	475	794	319

NOTIZIE SULL'AZIENDA

Giacitura: pianura - Altitudine: m. 80 s/m.

Natura del terreno: medio impasto

Indirizzo produttivo prima della trasformazione: cerealicolo.

Indirizzo produttivo nella fase attuale: cerealicolo-viticolo-zootecnico.

Rapporti fra proprietà e impresa: proprietà imprenditrice.

Rapporti fra impresa e lavoro: impresa capitalistica con coloni parziari.

Osservazioni particolari sulle condizioni dell'azienda nelle due fasi della trasformazione (iniziale e attuale): i miglioramenti fondiari effettuati hanno reso possibile l'insediamento sul fondo della famiglia colonica e hanno permesso l'allevamento di qualche capo bovino oltre alla coltivazione di un vigneto ad alberello.

Breve descrizione del fondo, riguardo ai fabbricati, alla viabilità all'approvvigionamento di acqua potabile: sul fondo, fornito di fabbricati, vi è acqua potabile. L'accesso è buono.

9) PRODOTTO PER UNITÀ DI CAPITALE	(migliaia di lire per 1 milione)		
	Prima	Dopo	$\Delta P / \Delta K$
Produzione lorda vendibile	522	751	589
Prodotto netto	340	480	531

Comprendorio - A. Brindisino	Tipo	Codice 3	Tipo di ordinamento (dopo la trasformazione)	Codice 5
Azienda N. 18 Ha. 6,6	Classe	3	Grado di variazione dell'ordinamento	1
Tipo di ordinamento (prima della trasformazione)		5	Obiettivo dell'investimento	5

1) DESTINAZIONE PRODUTTIVA	Prima	Dopo
Seminativo semplice asciutto Ha	1,3	1,3
Seminativo semplice irriguo »	—	—
Seminativo arborato »	—	—
Vigneto »	2,4	2,4
Oliveto »	2,0	2,0
Agrumeto »	—	—
Frutteto »	—	—
Prati, pascoli permanenti »	—	—
Boschi »	—	—
Tare e incolti »	0,9	0,9
Superficie aziendale »	6,6	6,6

2) INVESTIMENTI FONDIARI	(000/lire)	%
Abitazioni rurali	—	—
Stalle, magazzini e altre costruzioni	—	—
Attrezzature civili e viabilità	—	—
Sistemazioni e dissodamenti	247	100,0
Opere irrigue	—	—
Impianti arborei	—	—
Impianti di trasf. e conserv. prodotti	—	—
Totale	247	100,0
Opere realizzate senza contributo Cassa	153	61,9
Altri investimenti necessari	—	—

3) CAPITALI DELLA AZIENDA	Valori globali (000/lire)			(000/lire per ettaro)	
	Prima	Dopo	Variazioni + -	Prima	Dopo
Fabbricati rurali	—	—	—	—	—
Viabilità e servizi	—	—	—	—	—
Sistemaz., irrig., alber.	1585	1832	247	240	278
Capitali fondiari	1585	1832	247	240	278
Bestiame	—	—	—	—	—
Macchine e attrezzi	80	80	—	12	12
Prodotti di scorta	7	—	-7	1	—
Capitali di anticipaz.	—	—	—	—	—
Capitali agrari	87	80	-7	13	12
Complesso	1672	1912	240	253	290

4) LAVORO	Prima	Dopo
Grado attività (g.l.u.)	396	469
— per ettaro	60	71
Unità lav. addette	1,6	1,9
— per ettaro	0,2	0,3

5) SCORTE	Prima	Dopo
Bovini	—	—
Ovini	—	—
Equini	—	—
Suini	—	—
Carico bestiame ql.	—	—
— per ettaro	—	—
Trattori N.	—	—

6) RISULTATO ECONOMICO DELLA TRASFOR.	Valori globali (000/lire)			(000/lire per ettaro)	
	Prima	Dopo	Variazioni + -	Prima	Dopo
Prod. lorda vendibile	1023	1829	806	155	277
Quote ammort. e manut.	52	52	—	8	8
Reintegr. e spese vive	157	178	21	24	27
Prodotto netto	814	1599	785	123	242

7) COMPOSIZIONE DELLA P.L.V.	Percentuali	
	Prima	Dopo
Cereali	3,6	—
Sarchiate	2,2	—
Orticole	—	47,3
Arboree	94,2	52,7
Allev. zootecnici	—	—
Foraggiere	—	—
Totale	100,0	100,0

8) CAPIT. E PRODOTTO (Per unità lavorativa impiegata)	(000/lire)		
	Prima	Dopo	Variazioni + -
Capitali fondiari	991	964	-27
Capitali agrari	54	42	-12
Complesso	1045	1006	-39
Produzione lorda vendibile	639	963	324
Prodotto netto	509	842	333

NOTIZIE SULL'AZIENDA

Giacitura: pianura - Altitudine: m. 80 s/m.
 Natura del terreno: calcareo con roccia affiorante.
 Indirizzo produttivo prima della trasformazione: cerealicolo-viticolo-olivicolo.
 Indirizzo produttivo nella fase attuale: orticolo-viticolo-olivicolo.
 Rapporti fra proprietà e impresa: proprietà imprenditrice.
 Rapporti fra impresa e lavoro: capitalistica con salariati.
 Osservazioni particolari sulle condizioni dell'azienda nelle due fasi della trasformazione (iniziale e attuale): il miglioramento fondiario consistito nella scarificazione e spietramento di Ha. 1,3 ha reso possibile le coltivazioni di ortaggi da pieno campo.
 Breve descrizione del fondo, riguardo ai fabbricati, alla viabilità all'approvvigionamento di acqua potabile: il fondo è sprovvisto di acqua potabile e l'accesso è possibile con autoveicolo.

9) PRODOTTO PER UNITÀ DI CAPITALE	(migliaia di lire per 1 milione)		
	Prima	Dopo	$\Delta P/\Delta K$
Produzione lorda vendibile	612	957	3358
Prodotto netto	487	836	3271

Comprensorio - A. Brindisino

Codice

Tipo **3**

Tipo di ordinamento (dopo la trasformazione) **5**

Azienda N. 19 Ha. 3,4

Classe **2**

Grado di variazione dell'ordinamento **0**

Tipo di ordinamento (prima della trasformazione) **2**

Obiettivo dell'investimento **6**

1) DESTINAZIONE PRODUTTIVA		Prima	Dopo
Seminativo semplice asciutto	Ha	—	—
Seminativo semplice irriguo	»	—	—
Seminativo arborato	»	—	—
Vigneto	»	0,2	0,2
Oliveto	»	1,2	3,2
Agrumeto	»	—	—
Frutteto	»	—	—
Prati, pascoli permanenti	»	2,0	—
Boschi	»	—	—
Tare e incolti	»	—	—
Superficie aziendale	»	3,4	3,4

2) INVESTIMENTI FONDIARI		(000/lire)	%
Abitazioni rurali		205	33,9
Stalle, magazzini e altre costruzioni		—	—
Attrezzature civili e viabilità		—	—
Sistemazioni e dissodamenti		—	—
Opere irrigue		—	—
Impianti arborei		400	66,1
Impianti di trasf. e conserv. prodotti		—	—
Totale		605	100,0
Opere realizzate senza contributo Cassa		527	87,1
Altri investimenti necessari		—	—

3) CAPITALI DELLA AZIENDA	Valori globali (000/lire)			(000/lire per ettaro)	
	Prima	Dopo	Variazioni + —	Prima	Dopo
Fabbricati rurali	—	205	205	—	60
Viabilità e servizi	—	—	—	—	—
Sistemaz., irrig., alber.	314	714	400	92	210
Capitali fondiari	314	919	605	92	270
Bestiame	—	—	—	—	—
Macchine e attrezzi	80	80	—	24	24
Prodotti di scorta	—	—	—	—	—
Capitali di anticipaz.	—	—	—	—	—
Capitali agrari	80	80	—	24	24
Complesso	394	999	605	116	294

4) LAVORO	Prima	Dopo
Grado attività (g.l.u.)	68	160
— per ettaro	20	47
Unità lav. addette	0,3	0,6
— per ettaro	0,1	0,2

5) SCORTE	Prima	Dopo
Bovini	—	—
Ovini	—	—
Equini	—	—
Suini	—	—
Carico bestiame	ql.	—
— per ettaro	—	—
Trattori N.	—	—

6) RISULTATO ECONOMICO DELLA TRASFOR.	Valori globali (000/lire)			(000/lire per ettaro)	
	Prima	Dopo	Variazioni + —	Prima	Dopo
Produz. lorda vendibile	235	523	288	69	154
Quote ammort. e manut.	17	27	10	5	8
Reintegr. e spese vive	18	44	26	5	13
Prodotto netto	200	452	252	59	133

7) COMPOSIZIONE DELLA P.L.V.	Percentuali	
	Prima	Dopo
Cereali	—	—
Sarchiate	—	—
Orticole	—	—
Arboree	94,9	100,0
Allev. zootecnici	—	—
Foraggiere	5,1	—
Totale	100,0	100,0

8) CAPIT. E PRODOTTO (Per unità lavorativa impiegata)	(000/lire)		
	Prima	Dopo	Variazioni + —
Capitali fondiari	1046	1525	479
Capitali agrari	266	133	—133
Complesso	1312	1658	346
Produzione lorda vendibile	783	868	85
Prodotto netto	666	750	84

NOTIZIE SULL'AZIENDA

Giacitura: pianura - Altitudine: m. 35 s/m.

Natura del terreno: medio impasto.

Indirizzo produttivo prima della trasformazione: cerealicolo-olivicolo-viticolo.

Indirizzo produttivo nella fase attuale: olivicolo-viticolo.

Rapporti fra proprietà e impresa: proprietà imprenditrice.

Rapporti fra impresa e lavoro: impresa coltivatrice.

Osservazioni particolari sulle condizioni dell'azienda nelle due fasi della trasformazione (iniziale e attuale): la trasformazione è consistita nella costruzione di un vano ricovero e nell'impianto di 2 ettari di oliveto.

Breve descrizione del fondo, riguardo ai fabbricati, alla viabilità all'approvvigionamento di acqua potabile: il fondo, in due appezzamenti, è sprovvisto di acqua potabile. L'accesso è possibile a mezzo di strada di campagna.

9) PRODOTTO PER UNITÀ DI CAPITALE	(migliaia di lire per 1 milione)		
	Prima	Dopo	$\Delta P/\Delta K$
Produzione lorda vendibile	596	523	476
Prodotto netto	508	452	416

Compendio - A. Brindisino	Codice	Tipo	3	Tipo di ordinamento (dopo la trasformazione)	5
Azienda N. 20 Ha. 9,5		Classe	3	Grado di variazione dell'ordinamento	1
Tipo di ordinamento (prima della trasformazione)			5	Obiettivo dell'investimento	3

1) DESTINAZIONE PRODUTTIVA	Prima	Dopo
Seminativo semplice asciutto Ha	2,9	2,4
Seminativo semplice irriguo »	—	0,5
Seminativo arborato »	—	—
Vigneto »	3,3	3,3
Oliveto »	3,3	3,3
Agrumeto »	—	—
Frutteto »	—	—
Prati, pascoli permanenti »	—	—
Boschi »	—	—
Tare e incolti »	—	—
Superficie aziendale »	9,5	9,5

2) INVESTIMENTI FONDIARI	(000/lire)	%
Abitazioni rurali	—	—
Stalle, magazzini e altre costruzioni	—	—
Attrezzature civili e viabilità	—	—
Sistemazioni e dissodamenti	150	34,1
Opere irrigue	290	65,9
Impianti arborei	—	—
Impianti di trasf. e conserv. prodotti	—	—
Totale	440	100,0
Opere realizzate senza contributo Cassa	330	75,0
Altri investimenti necessari	—	—

3) CAPITALI DELLA AZIENDA	Valori globali (000/lire)			(000/lire per ettaro)	
	Prima	Dopo	Variazioni + —	Prima	Dopo
Fabbricati rurali	—	—	—	—	—
Viabilità e servizi	—	—	—	—	—
Sistemaz., irrig., alber.	2310	2750	440	243	289
Capitali fondiari	2310	2750	440	243	289
Bestiame	—	—	—	—	—
Macchine e attrezzi	100	100	—	10	10
Prodotti di scorta	17	13	—4	2	2
Capitali di anticipaz.	—	—	—	—	—
Capitali agrari	117	113	—4	12	12
Complesso	2427	2863	436	255	301

4) LAVORO	Prima	Dopo
Grado attività (g.l.u.)	827	741
— per ettaro	87	78
Unità lav. addette	3,3	3,0
— per ettaro	0,3	0,3

5) SCORTE	Prima	Dopo
Bovini	—	—
Ovini	—	—
Equini	—	—
Suini	—	—
Carico bestiame ql.	—	—
— per ettaro	—	—
Trattori N.	—	—

6) RISULTATO ECONOMICO DELLA TRASFOR.	Valori globali (000/lire)			(000/lire per ettaro)	
	Prima	Dopo	Variazioni + —	Prima	Dopo
Prod. lorda vendibile	2129	2370	241	224	249
Quote ammort. e manut.	73	119	46	8	12
Reintegr. e spese vive	259	333	74	27	35
Prodotto netto	1797	1918	121	189	202

7) COMPOSIZIONE DELLA P.L.V.	Percentuali	
	Prima	Dopo
Cereali	4,8	3,4
Sarchiate	20,8	—
Orticole	—	29,7
Arboree	74,4	66,9
Allev. zootecnici	—	—
Foraggiere	—	—
Totale	100,0	100,0

8) CAPIT. E PRODOTTO (Per unità lavorativa impiegata)	(000/lire)		
	Prima	Dopo	Variazioni + —
Capitali fondiari	700	916	216
Capitali agrari	35	37	2
Complesso	735	953	218
Produzione lorda vendibile	645	789	144
Prodotto netto	544	639	95

9) PRODOTTO PER UNITÀ DI CAPITALE	(migliaia di lire per 1 milione)		
	Prima	Dopo	$\Delta P/\Delta K$
Produzione lorda vendibile	877	828	553
Prodotto netto	740	670	277

NOTIZIE SULL'AZIENDA

Giacitura: pianura - Altitudine: m. 100 s/m.

Natura del terreno: medio impasto.

Indirizzo produttivo prima della trasformazione: cerealicolo-viticolo-olivicolo.

Indirizzo produttivo nella fase attuale: cerealicolo-viticolo-olivicolo.

Rapporti fra proprietà e impresa: proprietà imprenditrice.

Rapporti fra impresa e lavoro: impresa capitalistica-coltivatrice.

Osservazioni particolari sulle condizioni dell'azienda nelle due fasi della trasformazione (iniziale e attuale): il miglioramento rappresentato dalla costruzione di due cisterne ha portato ad un incremento della produzione viticola e all'introduzione delle colture sul seminativo.

Breve descrizione del fondo, riguardo ai fabbricati, alla viabilità all'approvvigionamento di acqua potabile: il fondo in unico appezzamento è sprovvisto di fabbricati. Vi si accede da una strada di campagna. Vi è l'acqua potabile.

Comprendorio - A. Brindisino	Tipo	Codice 3	Tipo di ordinamento (dopo la trasformazione)	Codice 2
Azienda N. 21 Ha. 10,4	Classe	4	Grado di variazione dell'ordinamento	2
Tipo di ordinamento (prima della trasformazione)		2	Obiettivo dell'investimento	2

1) DESTINAZIONE PRODUTTIVA		Prima	Dopo
Seminativo semplice asciutto	Ha	6,0	6,0
Seminativo semplice irriguo	»	—	—
Seminativo arborato	»	—	—
Vigneto	»	4,0	4,0
Oliveto	»	—	—
Agrumeto	»	—	—
Frutteto	»	—	—
Prati, pascoli permanenti	»	—	—
Boschi	»	—	—
Tare e incolti	»	0,4	0,4
Superficie aziendale	»	10,4	10,4

2) INVESTIMENTI FONDIARI	(000/lire)	%
Abitazioni rurali	—	—
Stalle, magazzini e altre costruzioni	—	—
Attrezzature civili e viabilità	—	—
Sistemazioni e dissodamenti	—	—
Opere irrigue	254	100,0
Impianti arborei	—	—
Impianti di trasf. e conserv. prodotti	—	—
Totale	254	100,0
Opere realizzate senza contributo Cassa	167	65,7
Altri investimenti necessari	—	—

3) CAPITALI DELLA AZIENDA	Valori globali (000/lire)			(000/lire per ettaro)	
	Prima	Dopo	Variazioni + -	Prima	Dopo
Fabbricati rurali	—	—	—	—	—
Viabilità e servizi	—	—	—	—	—
Sistemaz., irrig., alber.	2000	2254	254	192	217
Capitali fondiari	2000	2254	254	192	217
Bestiame	—	—	—	—	—
Macchine e attrezzi	50	50	—	5	5
Prodotti di scorta	42	42	—	4	4
Capitali di anticipaz.	—	—	—	—	—
Capitali agrari	92	92	—	9	9
Complesso	2092	2346	254	201	226

4) LAVORO	Prima	Dopo
Grado attività (g.l.u.)	697	697
— per ettaro	67	67
Unità lav. addette	2,8	2,8
— per ettaro	0,3	0,3

5) SCORTE	Prima	Dopo
Bovini	—	—
Ovini	—	—
Equini	—	—
Suini	—	—
Carico bestiame	ql.	—
— per ettaro	—	—
Trattori N.	—	—

6) RISULTATO ECONOMICO DELLA TRASFOR.	Valori globali (000/lire)			(000/lire per ettaro)	
	Prima	Dopo	Variazioni + -	Prima	Dopo
Prod. lorda vendibile	1910	1910	—	184	184
Quote ammort. e manut.	72	79	7	7	8
Reintegr. e spese vive	213	214	1	21	21
Prodotto netto	1625	1617	-8	156	155

7) COMPOSIZIONE DELLA P.L.V.	Percentuali	
	Prima	Dopo
Cereali	13,1	13,1
Sarchiate	—	—
Orticole	20,9	20,9
Arboree	66,0	66,0
Allev. zootecnici	—	—
Foraggere	—	—
Totale	100,0	100,0

8) CAPIT. E PRODOTTO (Per unità lavorativa impiegata)	(000/lire)		
	Prima	Dopo	Variazioni + -
Capitali fondiari	714	805	91
Capitali agrari	33	33	—
Complesso	747	838	91
Produzione lorda vendibile	682	682	—
Prodotto netto	580	577	-3

9) PRODOTTO PER UNITÀ DI CAPITALE	(migliaia di lire per 1 milione)		
	Prima	Dopo	$\Delta P/\Delta K$
Produzione lorda vendibile	913	814	—
Prodotto netto	777	689	-31

NOTIZIE SULL'AZIENDA

Giacitura: pianura - *Altitudine:* m. 40 s/m.

Natura del terreno: medio impasto.

Indirizzo produttivo prima della trasformazione: viticolo-cerealicolo.

Indirizzo produttivo nella fase attuale: viticolo-cerealicolo.

Rapporti fra proprietà e impresa: proprietà imprenditrice.

Rapporti fra impresa e lavoro: impresa capitalistica con salariati.

Osservazioni particolari sulle condizioni dell'azienda nelle due fasi della trasformazione (iniziale e attuale): l'azienda a seguito della trasformazione, relativa alla costruzione di un pozzo, avrebbe dovuto subire una radicale modifica dell'ordinamento produttivo. Poiché il pozzo fornisce un quantitativo di acqua non sufficiente ad effettuare il ciclo irriguo, vi è stata soltanto una lieve intensificazione culturale.

Breve descrizione del fondo, riguardo ai fabbricati, alla viabilità all'approvvigionamento di acqua potabile: sul fondo non vi sono fabbricati né acqua potabile. L'accesso è possibile con autoveicolo.

Compendio - A. Brindisino	Tipo	Codice 3	Tipo di ordinamento (dopo la trasformazione)	Codice 1
Azienda N. 22 Ha. 1,1	Classe	2	Grado di variazione dell'ordinamento	2
Tipo di ordinamento (prima della trasformazione)		1	Obiettivo dell'investimento	2

1) DESTINAZIONE PRODUTTIVA		Prima	Dopo
Seminativo semplice asciutto	Ha	1,1	1,1
Seminativo semplice irriguo	»	—	—
Seminativo arborato	»	—	—
Vigneto	»	—	—
Oliveto	»	—	—
Agrometo	»	—	—
Frutteto	»	—	—
Prati, pascoli permanenti	»	—	—
Boschi	»	—	—
Tare e incolti	»	—	—
Superficie aziendale	»	1,1	1,1

2) INVESTIMENTI FONDIARI		(000/lire)	%
Abitazioni rurali		213	100,0
Stalle, magazzini e altre costruzioni		—	—
Attrezzature civili e viabilità		—	—
Sistemazioni e dissodamenti		—	—
Opere irrigue		—	—
Impianti arborei		—	—
Impianti di trasf. e conserv. prodotti		—	—
Totale		213	100,0
Opere realizzate senza contributo Cassa		132	62,0
Altri investimenti necessari		—	—

3) CAPITALI DELLA AZIENDA	Valori globali (000/lire)			(000/lire per ettaro)	
	Prima	Dopo	Variazioni + -	Prima	Dopo
Fabbricati rurali	—	213	213	—	194
Viabilità e servizi	—	—	—	—	—
Sistemaz., irrig., alber.	—	—	—	—	—
Capitali fondiari	—	213	213	—	194
Bestiame	—	—	—	—	—
Macchine e attrezzi	40	40	—	36	36
Prodotti di scorta	9	9	—	8	8
Capitali di anticipaz.	—	—	—	—	—
Capitali agrari	49	49	—	44	44
Complesso	49	262	213	44	238

4) LAVORO	Prima	Dopo
Grado attività (g.l.u.)	70	70
— per ettaro	64	64
Unità lav. addette	0,3	0,3
— per ettaro	0,3	0,3

5) SCORTE	Prima	Dopo
Bovini	—	—
Ovini	—	—
Equini	—	—
Suini	—	—
Carico bestiame ql.	—	—
— per ettaro	—	—
Trattori N.	—	—

6) RISULTATO ECONOMICO DELLA TRASFOR.	Valori globali (000/lire)			(000/lire per ettaro)	
	Prima	Dopo	Variazioni + -	Prima	Dopo
Produz. lorda vendibile	206	206	—	187	187
Quote ammort. e manut.	7	13	6	6	12
Reintegr. e spese vive	18	19	1	16	17
Prodotto netto	181	174	-7	165	158

7) COMPOSIZIONE DELLA P.L.V.	Percentuali	
	Prima	Dopo
Cereali	34,4	34,4
Sarchiate	65,6	65,6
Orticole	—	—
Arboree	—	—
Allev. zootecnici	—	—
Foraggiere	—	—
Totale	100,0	100,0

8) CAPIT. E PRODOTTO (Per unità lavorativa impiegata)	(000/lire)		
	Prima	Dopo	Variazioni + -
Capitali fondiari	—	709	709
Capitali agrari	163	163	—
Complesso	163	872	709
Produzione lorda vendibile	686	686	—
Prodotto netto	603	579	-24

NOTIZIE SULL'AZIENDA

Giacitura: pianura - Altitudine: m. 35 s/m.

Natura del terreno: medio impasto.

Indirizzo produttivo prima della trasformazione: cerealicolo-tabacchicolo.

Indirizzo produttivo nella fase attuale: cerealicolo-tabacchicolo.

Rapporti fra proprietà e impresa: proprietà imprenditrice.

Rapporti fra impresa e lavoro: impresa coltivatrice.

Osservazioni particolari sulle condizioni dell'azienda nelle due fasi della trasformazione (iniziale e attuale): il vano ricovero che è stato costruito sul fondo non ha portato alcun mutamento nell'ordinamento colturale che è rimasto cerealicolo-tabacchicolo.

Breve descrizione del fondo, riguardo ai fabbricati, alla viabilità all'approvvigionamento di acqua potabile: sul fondo in unico corpo non vi è acqua potabile. L'accesso è buono.

9) PRODOTTO PER UNITÀ DI CAPITALE	(migliaia di lire per 1 milione)		
	Prima	Dopo	$\Delta P/\Delta K$
Produzione lorda vendibile	4204	786	—
Prodotto netto	3694	664	-33

Comprendorio - A. Brindisino	Tipo	Codice	3	Tipo di ordinamento (dopo la trasformazione)	Codice	2
Azienda N. 23 Ha. 1,9	Classe		2	Grado di variazione dell'ordinamento		2
Tipo di ordinamento (prima della trasformazione)			2	Obiettivo dell'investimento		2

1) DESTINAZIONE PRODUTTIVA		Prima	Dopo
Seminativo semplice asciutto	Ha	—	—
Seminativo semplice irriguo	»	—	—
Seminativo arborato	»	1,9	1,9
Vigneto	»	—	—
Oliveto	»	—	—
Agrumeto	»	—	—
Frutteto	»	—	—
Prati, pascoli permanenti	»	—	—
Boschi	»	—	—
Tare e incolti	»	—	—
Superficie aziendale	»	1,9	1,9

2) INVESTIMENTI FONDIARI		(000/lire)	%
Abitazioni, rurali		282	88,4
Stalle, magazzini e altre costruzioni		—	—
Attrezzature civili e viabilità		37	11,6
Sistemazioni e dissodamenti		—	—
Opere irrigue		—	—
Impianti arborei		—	—
Impianti di trasf. e conserv. prodotti		—	—
Totale		319	100,0
Opere realizzate senza contributo Cassa		198	62,1
Altri investimenti necessari		—	—

3) CAPITALI DELLA AZIENDA	Valori globali (000/lire)			(000/lire per ettaro)	
	Prima	Dopo	Variazioni + —	Prima	Dopo
Fabbricati rurali	—	282	282	—	148
Viabilità e servizi	—	37	37	—	20
Sistemaz., irrig., alber.	40	40	—	21	21
Capitali fondiari	40	359	319	21	189
Bestiame	—	—	—	—	—
Macchine e attrezzi	60	60	—	31	31
Prodotti di scorta	13	13	—	7	7
Capitali di anticipaz.	—	—	—	—	—
Capitali agrari	73	73	—	38	38
Complesso	113	432	319	59	227

4) LAVORO		Prima	Dopo
Grado attività (g.l.u.)		42	42
— per ettaro		22	22
Unità lav. addette		0,2	0,2
— per ettaro		0,1	0,1

5) SCORTE		Prima	Dopo
Bovini		—	—
Ovini		—	—
Equini		—	—
Suini		—	—
Carico bestiame	ql.	—	—
— per ettaro		—	—
Trattori N.		—	—

6) RISULTATO ECONOMICO DELLA TRASFOR.	Valori globali (000/lire)			(000/lire per ettaro)	
	Prima	Dopo	Variazioni + —	Prima	Dopo
Prod. lorda vendibile	140	140	—	74	74
Quote ammort. e manut.	11	19	8	6	10
Reintegr. e spese vive	37	37	—	20	20
Prodotto netto	92	84	—8	48	44

7) COMPOSIZIONE DELLA P.L.V.	Percentuali	
	Prima	Dopo
Cereali	51,3	51,3
Sarchiate	20,0	20,0
Orticole	—	—
Arboree	28,7	28,7
Allev. zootecnici	—	—
Foraggere	—	—
Totale	100,0	100,0

8) CAPIT. E PRODOTTO (Per unità lavorativa impiegata)	(000/lire)		
	Prima	Dopo	Variazioni + —
Capitali fondiari	200	1795	1595
Capitali agrari	365	365	—
Complesso	565	2160	1595
Produzione lorda vendibile	700	700	—
Prodotto netto	460	420	—40

9) PRODOTTO PER UNITÀ DI CAPITALE	(migliaia di lire per 1 milione)		
	Prima	Dopo	$\Delta P/\Delta K$
Produzione lorda vendibile	1239	324	—
Prodotto netto	814	194	—25

NOTIZIE SULL'AZIENDA

Giacitura: pianura - Altitudine: m. 80 s/m.

Natura del terreno: medio impasto.

Indirizzo produttivo prima della trasformazione: cerealicolo-olivicolo.

Indirizzo produttivo nella fase attuale: cerealicolo-olivicolo.

Rapporti fra proprietà e impresa: proprietà imprenditrice.

Rapporti fra impresa e lavoro: impresa coltivatrice.

Ossewazioni particolari sulle condizioni dell'azienda nelle due fasi della trasformazione (iniziale e attuale): il miglioramento fondiario consistito nella costruzione di un vano appoggio e di una strada interpodereale è servito a migliorare le condizioni di abitabilità e accessibilità dell'azienda con prevedibili vantaggi economici futuri.

Breve descrizione del fondo, riguardo ai fabbricati, alla viabilità all'approvvigionamento di acqua potabile: il fondo non è fornito di acqua potabile. L'accesso è buono.

Compendio - A. Brindisino	Codice	Tipo <input type="text" value="3"/>	Tipo di ordinamento (dopo la trasformazione)	Codice <input type="text" value="5"/>
Azienda N. 24 Ha. 1,0		Classe <input type="text" value="1"/>	Grado di variazione dell'ordinamento	<input type="text" value="2"/>
Tipo di ordinamento (prima della trasformazione)		<input type="text" value="5"/>	Obiettivo dell'investimento	<input type="text" value="2"/>

1) DESTINAZIONE PRODUTTIVA		Prima	Dopo
Seminativo semplice asciutto	Ha	—	—
Seminativo semplice irriguo	»	—	—
Seminativo arborato	»	—	—
Vigneto	»	0,5	0,5
Oliveto	»	0,5	0,5
Agrumeto	»	—	—
Frutteto	»	—	—
Prati, pascoli permanenti	»	—	—
Boschi	»	—	—
Tare e incolti	»	—	—
Superficie aziendale	»	1,0	1,0

2) INVESTIMENTI FONDIARI		(000/lire)	%
Abitazioni rurali		—	—
Stalle, magazzini e altre costruzioni		—	—
Attrezzature civili e viabilità		227	100,0
Sistemazioni e dissodamenti		—	—
Opere irrigue		—	—
Impianti arborei		—	—
Impianti di trasf. e conserv. prodotti		—	—
Totale		227	100,0
Opere realizzate senza contributo Cassa		141	62,1
Altri investimenti necessari		—	—

3) CAPITALI DELLA AZIENDA	Valori globali (000/lire)			(000/lire per ettaro)	
	Prima	Dopo	Variazioni + -	Prima	Dopo
Fabbricati rurali	—	—	—	—	—
Viabilità e servizi	—	78	78	—	78
Sistemaz., irrig., alber.	375	524	149	375	524
Capitali fondiari	375	602	227	375	602
Bestiame	—	—	—	—	—
Macchine e attrezzi	50	50	—	50	50
Prodotti di scorta	—	—	—	—	—
Capitali di anticipaz.	—	—	—	—	—
Capitali agrari	50	50	—	50	50
Complesso	425	652	227	425	652

4) LAVORO	Prima	Dopo
Grado attività (g.l.u.)	77	77
— per ettaro	77	77
Unità lav. addette	0,3	0,3
— per ettaro	0,3	0,3

5) SCORTE	Prima	Dopo
Bovini	—	—
Ovini	—	—
Equini	—	—
Suini	—	—
Carico bestiame	ql.	—
— per ettaro	—	—
Trattori N.	—	—

6) RISULTATO ECONOMICO DELLA TRASFOR.	Valori globali (000/lire)			(000/lire per ettaro)	
	Prima	Dopo	Variazioni + -	Prima	Dopo
Prod. lorda vendibile	225	225	—	225	225
Quote ammort. e manut.	15	19	4	15	19
Reintegr. e spese vive	56	56	—	56	56
Prodotto netto	154	150	-4	154	150

7) COMPOSIZIONE DELLA P.L.V.	Percentuali	
	Prima	Dopo
Cereali	—	—
Sarchiate	—	—
Orticole	—	—
Arboree	100,0	100,0
Allev. zootecnici	—	—
Foraggiere	—	—
Totale	100,0	100,0

8) CAPIT. E PRODOTTO (Per unità lavorativa impiegata)	(000/lire)		
	Prima	Dopo	Variazioni + -
Capitali fondiari	1249	2004	755
Capitali agrari	166	167	1
Complesso	1415	2171	756
Produzione lorda vendibile	749	749	—
Prodotto netto	513	499	-14

9) PRODOTTO PER UNITÀ DI CAPITALE	(migliaia di lire per 1 milione)		
	Prima	Dopo	$\Delta P/\Delta K$
Produzione lorda vendibile	529	345	—
Prodotto netto	362	230	-18

NOTIZIE SULL'AZIENDA

Giacitura: pianura - Altitudine: m. 70 s/m.

Natura del terreno: medio impasto.

Indirizzo produttivo prima della trasformazione: olivicolo-viticolo.

Indirizzo produttivo nella fase attuale: olivicolo-viticolo.

Rapporti fra proprietà e impresa: proprietà imprenditrice.

Rapporti fra impresa e lavoro: impresa coltivatrice.

Osservazioni particolari sulle condizioni dell'azienda nelle due fasi della trasformazione (iniziale e attuale): il miglioramento, consistito nella costruzione di una strada podereale e di una cisterna è servito a migliorare le condizioni di accessibilità dell'azienda con prevedibili vantaggi economici futuri.

Breve descrizione del fondo, riguardo ai fabbricati, alla viabilità all'approvvigionamento di acqua potabile: il fondo è provvisto di acqua potabile e si accede a mezzo strada camionabile.

Comprendorio - A. Brindisino	Tipo	Codice	3	Tipo di ordinamento (dopo la trasformazione)	Codice	5
Azienda N. 25 Ha. 5,0	Classe		2	Grado di variazione dell'ordinamento		2
Tipo di ordinamento (prima della trasformazione)			5	Obiettivo dell'investimento		3

1) DESTINAZIONE PRODUTTIVA		Prima	Dopo
Seminativo semplice asciutto	Ha	—	—
Seminativo semplice irriguo	»	—	—
Seminativo arborato	»	—	—
Vigneto	»	5,0	5,0
Oliveto	»	—	—
Agrumeto	»	—	—
Frutteto	»	—	—
Prati, pascoli permanenti	»	—	—
Boschi	»	—	—
Tare e incolti	»	—	—
Superficie aziendale	»	5,0	5,0

2) INVESTIMENTI FONDIARI		(000/lire)	%
Abitazioni rurali		952	77,5
Stalle, magazzini e altre costruzioni		—	—
Attrezzature civili e viabilità		—	—
Sistemazioni e dissodamenti		—	—
Opere irrigue		276	22,5
Impianti arborei		—	—
Impianti di trasf. e conserv. prodotti		—	—
Totale		1228	100,0
Opere realizzate senza contributo Cassa		761	62,0
Altri investimenti necessari		—	—

3) CAPITALI DELLA AZIENDA	Valori globali (000/lire)			(000/lire per ettaro)	
	Prima	Dopo	Variazioni + —	Prima	Dopo
Fabbricati rurali	—	952	952	—	190
Viabilità e servizi	—	—	—	—	—
Sistemaz., irrig., alber.	2500	2776	276	500	555
Capitali fondiari	2500	3728	1228	500	745
Bestiame	—	—	—	—	—
Macchine e attrezzi	70	70	—	14	14
Prodotti di scorta	—	—	—	—	—
Capitali di anticipaz.	—	—	—	—	—
Capitali agrari	70	70	—	14	14
Complesso	2570	3798	1228	514	759

4) LAVORO	Prima	Dopo
Grado attività (g.l.u.)	550	550
— per ettaro	110	110
Unità lav. addette	2,2	2,2
— per ettaro	0,4	0,4

5) SCORTE	Prima	Dopo
Bovini	—	—
Ovini	—	—
Equini	—	—
Suini	—	—
Carico bestiame	ql.	—
— per ettaro	—	—
Trattori N.	—	—

6) RISULTATO ECONOMICO DELLA TRASFOR.	Valori globali (000/lire)			(000/lire per ettaro)	
	Prima	Dopo	Variazioni + —	Prima	Dopo
Produz. lorda vendibile	1400	1400	—	280	280
Quote ammort. e manut.	87	124	37	17	25
Reintegr. e spese vive	171	171	—	34	34
Prodotto netto	1142	1105	—37	229	221

7) COMPOSIZIONE DELLA P.L.V.	Percentuali	
	Prima	Dopo
Cereali	—	—
Sarchiate	—	—
Orticole	—	—
Arboree	100,0	100,0
Allev. zootecnici	—	—
Foraggiere	—	—
Totale	100,0	100,0

8) CAPIT. E PRODOTTO (Per unità lavorativa impiegata)	(000/lire)		
	Prima	Dopo	Variazioni + —
Capitali fondiari	1136	1694	558
Capitali agrari	32	32	—
Complesso	1168	1726	558
Produzione lorda vendibile	636	636	—
Prodotto netto	519	502	—17

9) PRODOTTO PER UNITÀ DI CAPITALE	(migliaia di lire per 1 milione)		
	Prima	Dopo	$\Delta P/\Delta K$
Produzione lorda vendibile	545	369	—
Prodotto netto	444	291	—30

NOTIZIE SULL'AZIENDA

Giacitura: pianura - Altitudine: m. 40 s/m.

Natura del terreno: medio impasto.

Indirizzo produttivo prima della trasformazione: viticolo.

Indirizzo produttivo nella fase attuale: viticolo.

Rapporti fra proprietà e impresa: proprietà imprenditrice.

Rapporti fra impresa e lavoro: capitalistica con salariati.

Osservazioni particolari sulle condizioni dell'azienda nelle due fasi della trasformazione (iniziale e attuale): il miglioramento effettuato (costruzione di un fabbricato ed escavazione di un pozzo) non ha per ora provocato una modifica dell'ordinamento produttivo, in quanto il beneficio apportato dall'irrigazione è stato attenuato dal co-piscuo investimento fondiario effettuato.

Breve descrizione del fondo, riguardo ai fabbricati, alla viabilità all'approvvigionamento di acqua potabile: al fondo distante circa 4 chilometri dall'abitato si accede da una strada camionabile. Vi è acqua potabile.

Compendio - A. Brindisino	Tipo	Codice 3	Tipo di ordinamento (dopo la trasformazione)	Codice 5
Azienda N. 26 Ha. 4,3	Classe	2	Grado di variazione dell'ordinamento	2
Tipo di ordinamento (prima della trasformazione)		5	Obiettivo dell'investimento	2

1) DESTINAZIONE PRODUTTIVA		Prima	Dopo
Seminativo semplice asciutto	Ha	0,6	0,6
Seminativo semplice irriguo	»	—	—
Seminativo arborato	»	—	—
Vigneto	»	0,2	0,2
Oliveto	»	3,5	3,5
Agrumeto	»	—	—
Frutteto	»	—	—
Prati, pascoli permanenti	»	—	—
Boschi	»	—	—
Tare e incolti	»	—	—
Superficie aziendale	»	4,3	4,3

2) INVESTIMENTI FONDIARI		(000/lire)	%
Abitazioni rurali		1248	100,0
Stalle, magazzini e altre costruzioni		—	—
Attrezzature civili e viabilità		—	—
Sistemazioni e dissodamenti		—	—
Opere irrigue		—	—
Impianti arborei		—	—
Impianti di trasf. e conserv. prodotti		—	—
Totale		1248	100,0
Opere realizzate senza contributo Cassa		774	62,0
Altri investimenti necessari		—	—

3) CAPITALI DELLA AZIENDA	Valori globali (000/lire)			(000/lire per ettaro)	
	Prima	Dopo	Variazioni + -	Prima	Dopo
Fabbricati rurali	—	1248	1248	—	290
Viabilità e servizi	—	—	—	—	—
Sistemaz., irrig., alber.	800	800	—	186	186
Capitali fondiari	800	2048	1248	186	476
Bestiame	—	—	—	—	—
Macchine e attrezzi	80	80	—	18	18
Prodotti di scorta	3	3	—	1	1
Capitali di anticipaz.	—	—	—	—	—
Capitali agrari	83	83	—	19	19
Complesso	883	2131	1248	205	495

4) LAVORO	Prima	Dopo
Grado attività (g.l.u.)	237	237
— per ettaro	55	55
Unità lav. addette	1,0	1,0
— per ettaro	0,2	0,2

5) SCORTE	Prima	Dopo
Bovini	—	—
Ovini	—	—
Equini	—	—
Suini	—	—
Carico bestiame ql.	—	—
— per ettaro	—	—
Trattori N.	—	—

6) RISULTATO ECONOMICO DELLA TRASFOR.	Valori globali (000/lire)			(000/lire per ettaro)	
	Prima	Dopo	Variazioni + -	Prima	Dopo
Produz. lorda vendibile	764	764	—	178	178
Quote ammort. e manut.	22	59	37	5	14
Reintegr. e spese vive	132	132	—	31	31
Prodotto netto	610	573	-37	142	133

7) COMPOSIZIONE DELLA P.L.V.	Percentuali	
	Prima	Dopo
Cereali	3,2	3,2
Sarchiate	—	—
Orticole	7,1	7,1
Arboree	89,7	89,7
Allev. zootecnici	—	—
Foraggere	—	—
Totale	100,0	100,0

8) CAPIT. E PRODOTTO (Per unità lavorativa impiegata)	(000/lire)		
	Prima	Dopo	Variazioni + -
Capitali fondiari	800	2048	1248
Capitali agrari	83	83	—
Complesso	883	2131	1248
Produzione lorda vendibile	764	764	—
Prodotto netto	610	573	-37

NOTIZIE SULL'AZIENDA

Giacitura: pianura - *Altitudine:* m. 50 s/m.

Natura del terreno: medio impasto.

Indirizzo produttivo prima della trasformazione: viticolo-olivicolo-cerealico.

Indirizzo produttivo nella fase attuale: viticolo-olivicolo-cerealico.

Rapporti fra proprietà e impresa: proprietà imprenditrice.

Rapporti fra impresa e lavoro: impresa coltivatrice.

Osservazioni particolari sulle condizioni dell'azienda nelle due fasi della trasformazione (iniziale e attuale): la costruzione della casa rurale non ha apportato alcun mutamento nell'ordinamento culturale dell'azienda, trattandosi di investimento con effetti differiti nel tempo.

Breve descrizione del fondo, riguardo ai fabbricati, alla viabilità all'approvvigionamento di acqua potabile: sul fondo vi si accede facilmente anche con autoveicolo; vi è acqua potabile.

9) PRODOTTO PER UNITÀ DI CAPITALE	(migliaia di lire per 1 milione)		
	Prima	Dopo	$\Delta P/\Delta K$
Produzione lorda vendibile	865	358	—
Prodotto netto	691	269	-30

Compendio - A. Brindisino	Tipo	Codice	3	Tipo di ordinamento (dopo la trasformazione)	Codice	5
Azienda N. 27 Ha. 1,0	Classe		1	Grado di variazione dell'ordinamento		2
Tipo di ordinamento (prima della trasformazione)			5	Obiettivo dell'investimento		2

1) DESTINAZIONE PRODUTTIVA		Prima	Dopo
Seminativo semplice asciutto	Ha	0,1	0,1
Seminativo semplice irriguo	»	—	—
Seminativo arborato	»	—	—
Vigneto	»	0,9	0,9
Oliveto	»	—	—
Agrumeto	»	—	—
Frutteto	»	—	—
Prati, pascoli permanenti	»	—	—
Boschi	»	—	—
Tare e incolti	»	—	—
Superficie aziendale	»	1,0	1,0

2) INVESTIMENTI FONDIARI	(000/lire)	%
Abitazioni rurali	230	100,0
Stalle, magazzini e altre costruzioni	—	—
Attrezzature civili e viabilità	—	—
Sistemazioni e dissodamenti	—	—
Opere irrigue	—	—
Impianti arborei	—	—
Impianti di trasf. e conserv. prodotti	—	—
Totale	230	100,0
Opere realizzate senza contributo Cassa	143	62,2
Altri investimenti necessari	—	—

3) CAPITALI DELLA AZIENDA	Valori globali (000/lire)			(000/lire per ettaro)	
	Prima	Dopo	Variazioni + —	Prima	Dopo
Fabbricati rurali	—	230	230	—	230
Viabilità e servizi	—	—	—	—	—
Sistemaz., irrig., alber.	366	366	—	366	366
Capitali fondiari	366	596	230	366	596
Bestiame	—	—	—	—	—
Macchine e attrezzi	30	30	—	30	30
Prodotti di scorta	1	1	—	1	1
Capitali di anticipaz.	—	—	—	—	—
Capitali agrari	31	31	—	31	31
Complesso	397	627	230	397	627

4) LAVORO	Prima	Dopo
Grado attività (g.l.u.)	104	104
— per ettaro	104	104
Unità lav. addette	0,4	0,4
— per ettaro	0,4	0,4

5) SCORTE	Prima	Dopo
Bovini	—	—
Ovini	—	—
Equini	—	—
Suini	—	—
Carico bestiame	ql.	—
— per ettaro	—	—
Trattori N.	—	—

6) RISULTATO ECONOMICO DELLA TRASFOR.	Valori globali (000/lire)			(000/lire per ettaro)	
	Prima	Dopo	Variazioni + —	Prima	Dopo
Produz. lorda vendibile	301	301	—	301	301
Quote ammort. e manut.	16	22	6	16	22
Reintegr. e spese vive	40	41	1	40	41
Prodotto netto	245	238	-7	245	238

7) COMPOSIZIONE DELLA P.L.V.	Percentuali	
	Prima	Dopo
Cereali	1,9	1,9
Sarchiate	—	—
Orticole	—	—
Arboree	98,1	98,1
Allev. zootecnici	—	—
Foraggiere	—	—
Totale	100,0	100,0

8) CAPIT. E PRODOTTO (Per unità lavorativa impiegata)	(000/lire)		
	Prima	Dopo	Variazioni + —
Capitali fondiari	915	1490	575
Capitali agrari	77	77	—
Complesso	992	1567	575
Produzione lorda vendibile	753	753	—
Prodotto netto	613	595	-18

NOTIZIE SULL'AZIENDA

Giacitura: pianeggiante - Altitudine: m. 80 s/m.

Natura del terreno: medio impasto.

Indirizzo produttivo prima della trasformazione: cerealicolo-vitico.

Indirizzo produttivo nella fase attuale: cerealicolo-vitico.

Rapporti fra proprietà e impresa: proprietà imprenditrice.

Rapporti fra impresa e lavori: impresa coltivatrice.

Osservazioni particolari sulle condizioni dell'azienda nelle due fasi della trasformazione (iniziale e attuale): il miglioramento fondiario non ha portato sensibili mutamenti all'ordinamento culturale che è rimasto pressoché esclusivamente vitico.

Breve descrizione del fondo, riguardo ai fabbricati, alla viabilità all'approvvigionamento di acqua potabile: al fondo si accede tramite una strada di campagna. Non vi è acqua potabile.

9) PRODOTTO PER UNITÀ DI CAPITALE	(migliaia di lire per 1 milione)		
	Prima	Dopo	$\Delta P/\Delta K$
Produzione lorda vendibile	758	480	—
Prodotto netto	617	379	-30

Comprendorio - A. Brindisino	Tipo	Codice	3	Tipo di ordinamento (dopo la trasformazione)	Codice	5
Azienda N. 28 Ha. 4,5	Classe		2	Grado di variazione dell'ordinamento		0
Tipo di ordinamento (prima della trasformazione)			1	Obiettivo dell'investimento		6

1) DESTINAZIONE PRODUTTIVA		Prima	Dopo
Seminativo semplice asciutto	Ha	4,5	2,9
Seminativo semplice irriguo	»	—	—
Seminativo arborato	»	—	—
Vigneto	»	—	1,2
Oliveto	»	—	0,4
Agrumeto	»	—	—
Frutteto	»	—	—
Prati, pascoli permanenti	»	—	—
Boschi	»	—	—
Tare e incolti	»	—	—
Superficie aziendale		4,5	4,5

2) INVESTIMENTI FONDIARI		(000/lire)	%
Abitazioni rurali		269	36,7
Stalle, magazzini e altre costruzioni		—	—
Attrezzature civili e viabilità		334	45,6
Sistemazioni e dissodamenti		—	—
Opere irrigue		130	17,7
Impianti arborei		—	—
Impianti di trasf. e conserv. prodotti		—	—
Totale		733	100,0
Opere realizzate senza contributo Cassa		454	61,9
Altri investimenti necessari		—	—

3) CAPITALI DELLA AZIENDA	Valori globali (000/lire)			(000/lire per ettaro)	
	Prima	Dopo	Variazioni + —	Prima	Dopo
Fabbricati rurali	—	269	269	—	60
Viabilità e servizi	—	334	334	—	74
Sistemaz., irrig., alber.	700	830	130	155	184
Capitali fondiari	700	1433	733	155	318
Bestiame	—	—	—	—	—
Macchine e attrezzi	10	420	410	2	93
Prodotti di scorta	24	15	—9	5	3
Capitali di anticipaz.	—	—	—	—	—
Capitali agrari	34	435	401	7	96
Complesso	734	1868	1134	162	414

4) LAVORO	Prima	Dopo
Grado attività (g.l.u.)	99	216
— per ettaro	22	48
Unità lav. addette	0,4	0,8
— per ettaro	0,1	0,2

5) SCORTE	Prima	Dopo
Bovini	—	—
Ovini	—	—
Equini	—	—
Suini	—	—
Carico bestiame ql.	—	—
— per ettaro	—	—
Trattori N.	—	—

6) RISULTATO ECONOMICO DELLA TRASFOR.	Valori globali (000/lire)			(000/lire per ettaro)	
	Prima	Dopo	Variazioni + —	Prima	Dopo
Prod. lorda vendibile	383	846	463	85	188
Quote ammort. e manut.	21	94	73	5	21
Reintegr. e spese vive	58	89	31	13	20
Prodotto netto	304	663	359	67	147

7) COMPOSIZIONE DELLA P.L.V.	Percentuali	
	Prima	Dopo
Cereali	61,0	17,4
Sarchiate	39,0	11,3
Orticole	—	—
Arboree	—	71,3
Allev. zootecnici	—	—
Foraggere	—	—
Totale	100,0	100,0

8) CAPIT. E PRODOTTO (Per unità lavorativa impiegata)	(000/lire)		
	Prima	Dopo	Variazioni + —
Capitali fondiari	1750	1791	41
Capitali agrari	85	544	459
Complesso	1835	2335	500
Produzione lorda vendibile	958	1057	99
Prodotto netto	760	829	69

9) PRODOTTO PER UNITÀ DI CAPITALE	(migliaia di lire per 1 milione)		
	Prima	Dopo	ΔP/ΔK
Produzione lorda vendibile	522	453	408
Prodotto netto	414	355	317

NOTIZIE SULL'AZIENDA

Giacitura: pianura - Altitudine: m. 60 s/m.

Natura del terreno: medio impasto.

Indirizzo produttivo prima della trasformazione: cerealicolo.

Indirizzo produttivo nella fase attuale: cerealicolo-viti-olivicolo.

Rapporti fra proprietà e impresa: proprietà imprenditrice.

Rapporti fra impresa e lavoro: impresa coltivatrice.

Osservazioni particolari sulle condizioni dell'azienda nelle due fasi della trasformazione (iniziale e attuale): i miglioramenti fondiari eseguiti in due riprese hanno riguardato la costruzione di una strada interpodereale e di una cisterna e vano appoggio. Per quanto attiene l'ordinamento culturale, si rileva una consistente variazione per l'impianto del vigneto e dell'oliveto. La esecuzione del miglioramento fondiario anche se non ha direttamente determinato la variazione culturale suddetta, l'ha certo favorita.

Breve descrizione del fondo, riguardo ai fabbricati, alla viabilità all'approvvigionamento di acqua potabile: il fondo, costituito da 2 appezzamenti, dista dal centro abitato circa 5 km. e vi si può accedere da una strada camionabile. Attualmente a seguito dei miglioramenti effettuati vi è disponibilità di acqua potabile. Non vi è luce elettrica.

Comprendorio - A. Brindisino	Tipo	Codice 3	Tipo di ordinamento (dopo la trasformazione)	Codice 1
Azienda N. 29 Ha. 1,3	Classe	2	Grado di variazione dell'ordinamento	2
Tipo di ordinamento (prima della trasformazione)		1	Obiettivo dell'investimento	2

1) DESTINAZIONE PRODUTTIVA		Prima	Dopo
Seminativo semplice asciutto	Ha	1,3	1,3
Seminativo semplice irriguo	»	—	—
Seminativo arborato	»	—	—
Vigneto	»	—	—
Oliveto	»	—	—
Agrumeto	»	—	—
Frutteto	»	—	—
Prati, pascoli permanenti	»	—	—
Boschi	»	—	—
Tare e incolti	»	—	—
Superficie aziendale	»	1,3	1,3

2) INVESTIMENTI FONDIARI		(000/lire)	%
Abitazioni rurali		305	100,0
Stalle, magazzini e altre costruzioni		—	—
Attrezzature civili e viabilità		—	—
Sistemazioni e dissodamenti		—	—
Opere irrigue		—	—
Impianti arborei		—	—
Impianti di trasf. e conserv. prodotti		—	—
Totale		305	100,0
Opere realizzate senza contributo Cassa		189	62,0
Altri investimenti necessari		—	—

3) CAPITALI DELLA AZIENDA	Valori globali (000/lire)			(000/lire per ettaro)	
	Prima	Dopo	Variazioni + -	Prima	Dopo
Fabbricati rurali	—	305	305	—	235
Viabilità e servizi	—	—	—	—	—
Sistemaz., irrig., alber.	38	38	—	29	29
Capitali fondiari	38	343	305	29	264
Bestiame	—	—	—	—	—
Macchine e attrezzi	40	40	—	31	31
Prodotti di scorta	7	7	—	5	5
Capitali di anticipaz.	—	—	—	—	—
Capitali agrari	47	47	—	36	36
Complesso	85	390	305	65	300

4) LAVORO	Prima	Dopo
Grado attività (g.l.u.)	168	168
— per ettaro	129	123
Unità lav. addette	0,7	0,7
— per ettaro	0,5	0,5

5) SCORTE	Prima	Dopo
Bovini	—	—
Ovini	—	—
Equini	—	—
Suini	—	—
Carico bestiame ql.	—	—
— per ettaro	—	—
Trattori N.	—	—

6) RISULTATO ECONOMICO DELLA TRASFOR.	Valori globali (000/lire)			(000/lire per ettaro)	
	Prima	Dopo	Variazioni + -	Prima	Dopo
Prod. lorda vendibile	350	350	—	269	269
Quote ammort. e manut.	6	15	9	5	11
Reintegr. e spese vive	32	32	—	24	25
Prodotto netto	312	303	-9	240	233

7) COMPOSIZIONE DELLA P.L.V.	Percentuali	
	Prima	Dopo
Cereali	11,6	11,6
Sarchiate	80,7	80,7
Orticole	—	—
Arboree	7,7	7,7
Allev. zootecnici	—	—
Foraggiere	—	—
Totale	100,0	100,0

8) CAPIT. E PRODOTTO (Per unità lavorativa impiegata)	(000/lire)		
	Prima	Dopo	Variazioni + -
Capitali fondiari	54	490	436
Capitali agrari	67	67	—
Complesso	121	557	436
Produzione lorda vendibile	500	500	—
Prodotto netto	446	433	-13

NOTIZIE SULL'AZIENDA

Giacitura: pianura - Altitudine: m. 70 s/m.

Natura del terreno: medio impasto.

Indirizzo produttivo prima della trasformazione: cerealicolo-tabacchicolo.

Indirizzo produttivo nella fase attuale: cerealicolo-tabacchicolo.

Rapporti fra proprietà e impresa: proprietà imprenditrice.

Rapporti fra impresa e lavoro: impresa coltivatrice.

Osservazioni particolari sulle condizioni dell'azienda nelle due fasi della trasformazione (iniziale e attuale): il miglioramento fondiario, relativo alla costruzione di un vano appoggio, non ha apportato sostanziali mutamenti nell'ordinamento culturale dell'azienda.

Breve descrizione del fondo, riguardo ai fabbricati, alla viabilità all'approvvigionamento di acqua potabile: il fondo, che dista dal centro abitato circa 5 km., è costituito da un unico appezzamento di seminativo con qualche pianta di olivo. L'accessibilità è buona a mezzo di strada camionabile. Non vi è né acqua né corrente elettrica.

9) PRODOTTO PER UNITÀ DI CAPITALE	(migliaia di lire per 1 milione)		
	Prima	Dopo	$\Delta P/\Delta K$
Produzione lorda vendibile	4118	897	—
Prodotto netto	3671	777	-30

Comprendorio - A. Brindisino Codice
 Azienda N. 30 Ha. 4,3 Tipo **3** Tipo di ordinamento (dopo la trasformazione) Codice
 Tipo di ordinamento (prima della trasformazione) Classe **2** Grado di variazione dell'ordinamento 0
Obiettivo dell'investimento **2**

1) DESTINAZIONE PRODUTTIVA		Prima	Dopo
Seminativo semplice asciutto	Ha	3,3	—
Seminativo semplice irriguo	»	—	—
Seminativo arborato	»	—	—
Vigneto	»	—	3,0
Oliveto	»	1,0	1,0
Agrumeto	»	—	—
Frutteto	»	—	—
Prati, pascoli permanenti	»	—	—
Boschi	»	—	—
Tare e incolti	»	—	0,3
Superficie aziendale		4,3	4,3

2) INVESTIMENTI FONDIARI		(000/lire)	%
Abitazioni rurali		681	31,2
Stalle, magazzini e altre costruzioni		—	—
Attrezzature civili e viabilità		107	4,9
Sistemazioni e dissodamenti		—	—
Opere irrigue		388	17,8
Impianti arborei		1005	46,1
Impianti di trasf. e conserv. prodotti		—	—
Totale		2181	100,0
Opere realizzate senza contributo Cassa		1760	80,7
Altri investimenti necessari		—	—

3) CAPITALI DELLA AZIENDA	Valori globali (000/lire)			(000/lire per ettaro)	
	Prima	Dopo	Variazioni + —	Prima	Dopo
Fabbricati rurali	—	681	681	—	158
Viabilità e servizi	—	107	107	—	25
Sistemaz., irrig., alber.	200	1593	1393	46	370
Capitali fondiari	200	2381	2181	46	553
Bestiame	—	—	—	—	—
Macchine e attrezzi	80	80	—	19	19
Prodotti di scorta	23	—	—23	5	—
Capitali di anticipaz.	—	—	—	—	—
Capitali agrari	103	80	—23	24	19
Complesso	303	2461	2158	70	572

4) LAVORO	Prima	Dopo
Grado attività (g.l.u.)	176	262
— per ettaro	41	61
Unità lav. addette	0,7	1,0
— per ettaro	0,2	0,2

5) SCORTE	Prima	Dopo
Bovini	—	—
Ovini	—	—
Equini	—	—
Suini	—	—
Carico bestiame	ql.	—
— per ettaro	—	—
Trattori N.	—	—

6) RISULTATO ECONOMICO DELLA TRASFOR.	Valori globali (000/lire)			(000/lire per ettaro)	
	Prima	Dopo	Variazioni + —	Prima	Dopo
Prod. lorda vendibile	646	1000	354	150	232
Quote ammort. e manut.	16	52	36	4	12
Reintegr. e spese vive	81	103	22	19	24
Prodotto netto	549	845	296	127	196

7) COMPOSIZIONE DELLA P.L.V.	Percentuali	
	Prima	Dopo
Cereali	28,4	—
Sarchiate	—	—
Orticole	—	—
Arboree	38,6	100,0
Allev. zootecnici	—	—
Foraggere	33,0	—
Totale	100,0	100,0

8) CAPIT. E PRODOTTO (Per unità lavorativa impiegata)	(000/lire)		
	Prima	Dopo	Variazioni + —
Capitali fondiari	286	2381	2095
Capitali agrari	147	80	—67
Complesso	433	2461	2028
Produzione lorda vendibile	923	1000	77
Prodotto netto	784	845	61

NOTIZIE SULL'AZIENDA

Giacitura: pianura - *Altitudine:* m. 100 s/m.
Natura del terreno: medio impasto.
Indirizzo produttivo prima della trasformazione: cerealicolo.
Indirizzo produttivo nella fase attuale: olivicolo.
Rapporti fra proprietà e impresa: proprietà imprenditrice.
Rapporti fra impresa e lavoro: impresa capitalistica con compartecipanti.
Osservazioni particolari sulle condizioni dell'azienda nelle due fasi della trasformazione (iniziale e attuale): il miglioramento, consistito nella costruzione di un fabbricato rurale, di due cisterne e di una strada, ha permesso l'insediamento in azienda della famiglia colonica e quindi la coltivazione del vigneto consociato all'oliveto.
Breve descrizione del fondo, riguardo ai fabbricati, alla viabilità all'approvvigionamento di acqua potabile: il fondo, munito di fabbricati rurali, acqua potabile, è facilmente accessibile anche con un autoveicolo.

9) PRODOTTO PER UNITÀ DI CAPITALE	(migliaia di lire per 1 milione)		
	Prima	Dopo	ΔP/ΔK
Produzione lorda vendibile	2132	406	164
Prodotto netto	1812	343	137

Compendio -A. Brindisino	Codice	Tipo	3	Tipo di ordinamento (dopo la trasformazione)	Codice	5
Azienda N. 31 Ha. 19,4		Classe	4	Grado di variazione dell'ordinamento		0
Tipo di ordinamento (prima della trasformazione)			1	Obiettivo dell'investimento		6

1) DESTINAZIONE PRODUTTIVA		Prima	Dopo
Seminativo semplice asciutto	Ha	19,1	2,5
Seminativo semplice irriguo	»	—	—
Seminativo arborato	»	—	—
Vigneto	»	—	14,0
Oliveto	»	—	—
Agumeto	»	—	—
Frutteto	»	—	2,5
Prati, pascoli permanenti	»	—	—
Boschi	»	—	—
Tare e incolti	»	0,3	0,4
Superficie aziendale	»	19,4	19,4

2) INVESTIMENTI FONDIARI		(000/lire)	%
Abitazioni rurali		—	—
Stalle, magazzini e altre costruzioni		424	2,0
Attrezzature civili e viabilità		2012	9,5
Sistemazioni e dissodamenti		408	1,9
Opere irrigue		4545	21,4
Impianti arborei		13872	65,2
Impianti di trasf. e conserv. prodotti		—	—
Totale		21261	100,0
Opere realizzate senza contributo Cassa		5845	27,5
Altri investimenti necessari		—	—

3) CAPITALI DELLA AZIENDA	Valori globali (000/lire)			(000/lire per ettaro)	
	Prima	Dopo	Variazioni + —	Prima	Dopo
Fabbricati rurali	3000	3424	424	155	176
Viabilità e servizi	—	2012	2012	—	104
Sistemaz., irrig., alber.	—	18825	18825	—	970
Capitali fondiari	3000	24261	21261	155	1250
Bestiame	—	—	—	—	—
Macchine e attrezzi	—	3450	3450	—	178
Prodotti di scorta	800	—	-800	41	—
Capitali di anticipaz.	—	—	—	—	—
Capitali agrari	800	3450	2650	41	178
Complesso	3800	27711	23911	196	1428

4) LAVORO	Prima	Dopo
Grado attività (g.l.u.)	582	2406
— per ettaro	30	124
Unità lav. addette	2,4	9,7
— per ettaro	0,1	0,5

5) SCORTE	Prima	Dopo
Bovini	8	—
Ovini	—	—
Equini	—	—
Suini	—	—
Carico bestiame	ql.	40,0
— per ettaro		2,1
Trattori N.	—	2

6) RISULTATO ECONOMICO DELLA TRASFOR.	Valori globali (000/lire)			(000/lire per ettaro)	
	Prima	Dopo	Variazioni + —	Prima	Dopo
Prod. lorda vendibile	735	11835	11100	38	610
Quote ammort. e manut.	170	1329	1159	9	69
Reintegr. e spese vive	200	2350	2150	10	121
Prodotto netto	365	8156	7791	19	420

7) COMPOSIZIONE DELLA P.L.V.	Percentuali	
	Prima	Dopo
Cereali	100,0	—
Sarchiate	—	—
Orticole	—	7,4
Arboree	—	92,6
Allev. zootecnici	—	—
Foraggiere	—	—
Totale	100,0	100,0

8) CAPIT. E PRODOTTO (Per unità lavorativa impiegata)	(000/lire)		
	Prima	Dopo	Variazioni + —
Capitali fondiari	1250	2501	1251
Capitali agrari	333	356	23
Complesso	1583	2857	1274
Produzione lorda vendibile	306	1220	914
Prodotto netto	152	841	689

NOTIZIE SULL'AZIENDA

Giacitura: pianura - Altitudine: m. 25 s/m.

Natura del terreno: medio impasto.

Indirizzo produttivo prima della trasformazione: cerealicolo.

Indirizzo produttivo nella fase attuale: frutticolo-viticolo-orticolo.

Rapporti fra proprietà e impresa: proprietà imprenditrice.

Rapporti fra impresa e lavoro: impresa capitalistica con salariati.

Osservazioni particolari sulle condizioni dell'azienda nelle due fasi della trasformazione (iniziale e attuale): la trasformazione dell'ordinamento colturale, a seguito dei vari investimenti effettuati, è stata radicale. Si è passati infatti dal seminativo semplice, che in alcuni tratti, nella stagione invernale, si impaludava, agli attuali ordinamenti ad alto reddito.

9) PRODOTTO PER UNITÀ DI CAPITALE	(migliaia di lire per 1 milione)		
	Prima	Dopo	$\Delta P/\Delta K$
Produzione lorda vendibile	193	427	464
Prodotto netto	96	294	326

Compendio - A. Brindisino	Tipo	Codice	3	Tipo di ordinamento (dopo la trasformazione)	Codice	9
Azienda N. 32 Ha. 0,4	Classe	1		Grado di variazione dell'ordinamento	2	
Tipo di ordinamento (prima della trasformazione)	9			Obiettivo dell'investimento	2	

1) DESTINAZIONE PRODUTTIVA		Prima	Dopo
Seminativo semplice asciutto	Ha	—	—
Seminativo semplice irriguo	»	0,3	0,3
Seminativo arborato	»	—	—
Vigneto	»	0,1	0,1
Oliveto	»	—	—
Agrumeto	»	—	—
Frutteto	»	—	—
Prati, pascoli permanenti	»	—	—
Boschi	»	—	—
Tare e incolti	»	—	—
Superficie aziendale	»	0,4	0,4

2) INVESTIMENTI FONDIARI		(000/lire)	%
Abitazioni rurali		160	100,0
Stalle, magazzini e altre costruzioni		—	—
Attrezzature civili e viabilità		—	—
Sistemazioni e dissodamenti		—	—
Opere irrigue		—	—
Impianti arborei		—	—
Impianti di trasf. e conserv. prodotti		—	—
Totale		160	100,0
Opere realizzate senza contributo Cassa		99	61,9
Altri investimenti necessari		—	—

3) CAPITALI DELLA AZIENDA	Valori globali (000/lire)			(000/lire per ettaro)	
	Prima	Dopo	Variazioni + —	Prima	Dopo
Fabbricati rurali	—	160	160	—	400
Viabilità e servizi	—	—	—	—	—
Sistemaz., irrig., alber.	239	239	—	598	597
Capitali fondiari	239	399	160	598	997
Bestiame	—	—	—	—	—
Macchine e attrezzi	60	60	—	150	150
Prodotti di scorta	—	—	—	—	—
Capitali di anticipaz.	—	—	—	—	—
Capitali agrari	60	60	—	150	150
Complesso	299	459	160	748	1147

4) LAVORO		Prima	Dopo
Grado attività (g.l.u.)		42	42
— per ettaro		105	105
Unità lav. addette		0,2	0,2
— per ettaro		0,5	0,5

5) SCORTE		Prima	Dopo
Bovini		—	—
Ovini		—	—
Equini		—	—
Suini		—	—
Carico bestiame	ql.	—	—
— per ettaro		—	—
Trattori N.		—	—

6) RISULTATO ECONOMICO DELLA TRASFOR.	Valori globali (000/lire)			(000/lire per ettaro)	
	Prima	Dopo	Variazioni + —	Prima	Dopo
Produz. lorda vendibile	249	249	—	622	622
Quote ammort. e manut.	16	21	5	40	52
Reintegr. e spese vive	10	10	—	25	25
Prodotto netto	223	218	—5	557	545

7) COMPOSIZIONE DELLA P.L.V.	Percentuali	
	Prima	Dopo
Cereali	—	—
Sarchiate	—	—
Orticole	65,3	65,3
Arboree	34,7	34,7
Allev. zootecnici	—	—
Foraggere	—	—
Totale	100,0	100,0

8) CAPIT. E PRODOTTO (Per unità lavorativa impiegata)	(000/lire)		
	Prima	Dopo	Variazioni + —
Capitali fondiari	1195	1995	800
Capitali agrari	300	300	—
Complesso	1495	2295	800
Produzione lorda vendibile	1245	1245	—
Prodotto netto	1115	1090	—25

9) PRODOTTO PER UNITÀ DI CAPITALE	(migliaia di lire per 1 milione)		
	Prima	Dopo	$\Delta P/\Delta K$
Produzione lorda vendibile	833	542	—
Prodotto netto	746	475	—31

NOTIZIE SULL'AZIENDA

Giacitura: pianura - Altitudine: m. 80 s.m.

Natura del terreno: medio impasto.

Indirizzo produttivo prima della trasformazione: orticolo-olivicolo.

Indirizzo produttivo nella fase attuale: orticolo-olivicolo.

Rapporti fra proprietà e impresa: proprietà imprenditrice.

Rapporti fra impresa e lavoro: impresa capitalistica con compartecipanti.

Osservazioni particolari sulle condizioni dell'azienda nelle due fasi della trasformazione (iniziale e attuale): le opere costruite sono sostanzialmente servite ad integrare l'attuale ordinamento produttivo in fase di trasformazione già avanzata.

Breve descrizione del fondo, riguardo ai fabbricati, alla viabilità all'approvvigionamento di acqua potabile: il fondo è fornito di acqua potabile. L'accesso è possibile anche con autoveicolo.

Compendio - A. Brindisino	Tipo	3	Tipo di ordinamento (dopo la trasformazione)	8
Azienda N. 3 ^a Ha. 1,3	Classe	2	Grado di variazione dell'ordinamento	0
Tipo di ordinamento (prima della trasformazione)		1	Obiettivo dell'investimento	6

1) DESTINAZIONE PRODUTTIVA	Prima	Dopo
Seminativo semplice asciutto Ha	1,3	0,8
Seminativo semplice irriguo »	—	0,5
Seminativo arborato »	—	—
Vigneto »	—	—
Oliveto »	—	—
Agrumeto »	—	—
Frutteto »	—	—
Prati, pascoli permanenti »	—	—
Boschi »	—	—
Tare e incolti »	—	—
Superficie aziendale »	1,3	1,3

2) INVESTIMENTI FONDIARI	(000/lire)	%
Abitazioni rurali	380	64,2
Stalle, magazzini e altre costruzioni	—	—
Attrezzature civili e viabilità	—	—
Sistemazioni e dissodamenti	—	—
Opere irrigue	212	35,8
Impianti arborei	—	—
Impianti di trasf. e conserv. prodotti	—	—
Totale	592	100,0
Opere realizzate senza contributo Cassa	317	53,5
Altri investimenti necessari	—	—

3) CAPITALI DELLA AZIENDA	Valori globali (000/lire)			(000/lire per ettaro)	
	Prima	Dopo	Variazioni + -	Prima	Dopo
Fabbricati rurali	300	680	380	231	523
Viabilità e servizi	—	—	—	—	—
Sistemaz., irrig., alber.	60	272	212	46	209
Capitali fondiari	360	952	592	277	732
Bestiame	—	—	—	—	—
Macchine e attrezzi	50	50	—	38	38
Prodotti di scorta	8	8	—	6	6
Capitali di anticipaz.	—	—	—	—	—
Capitali agrari	58	58	—	44	44
Complesso	418	1010	592	321	776

4) LAVORO	Prima	Dopo
Grado attività (g.l.u.)	30	72
— per ettaro	23	55
Unità lav. addette	0,1	0,3
— per ettaro	0,1	0,2

5) SCORTE	Prima	Dopo
Bovini	—	—
Ovini	—	—
Equini	—	—
Suini	—	—
Carico bestiame ql.	—	—
— per ettaro	—	—
Trattori N.	—	—

6) RISULTATO ECONOMICO DELLA TRASFOR.	Valori globali (000/lire)			(000/lire per ettaro)	
	Prima	Dopo	Variazioni + -	Prima	Dopo
Produz. lorda vendibile	134	404	270	103	311
Quote ammort. e manut.	18	36	18	14	28
Reintegr. e spese vive	26	39	13	20	30
Prodotto netto	90	329	239	69	253

7) COMPOSIZIONE DELLA P.L.V.	Percentuali	
	Prima	Dopo
Cereali	22,7	7,0
Sarchiate	32,7	—
Orticole	—	83,5
Arboree	44,6	9,5
Allev. zootecnici	—	—
Foraggere	—	—
Totale	100,0	100,0

8) CAPIT. E PRODOTTO (Per unità lavorativa impiegata)	(000/lire)		
	Prima	Dopo	Variazioni + -
Capitali fondiari	3600	3170	-430
Capitali agrari	580	193	-387
Complesso	4180	3363	-817
Produzione lorda vendibile	1340	1345	5
Prodotto netto	900	1095	195

9) PRODOTTO PER UNITÀ DI CAPITALE	(migliaia di lire per 1 milione)		
	Prima	Dopo	$\Delta P/\Delta K$
Produzione lorda vendibile	320	400	456
Prodotto netto	215	326	404

NOTIZIE SULL'AZIENDA

Ciuitura: pianura - Altitudine: m. 100 s/m.

Natura del terreno: medio impasto.

Indirizzo produttivo prima della trasformazione: cerealicolo-olivicolo.

Indirizzo produttivo nella fase attuale: cerealicolo-orticolo-olivicolo.

Rapporti fra proprietà e impresa: proprietà imprenditrice.

Rapporti fra impresa e lavoro: impresa coltivatrice.

Osservazioni particolari sulle condizioni dell'azienda nelle due fasi della trasformazione (iniziale e attuale): la costruzione rurale e l'opera irrigua hanno permesso lo sviluppo della orticoltura su 0,5 ettari; il valore della produzione è pertanto cresciuto notevolmente. Recentemente sono state spiantate alcune vecchie piante di vite che occupavano parte del seminativo arborato. Per questa ragione nel calcolo del prodotto netto non se n'è tenuto conto né nella fase attuale né nella fase precedente ai miglioramenti.

Breve descrizione del fondo, riguardo ai fabbricati, alla viabilità all'approvvigionamento di acqua potabile: il fondo è fornito di acqua potabile. L'accesso è buono.

Compendio - A. Brindisino	Tipo	Codice	3	Tipo di ordinamento (dopo la trasformazione)	Codice	5
Azienda N. 34 Ha. 0,4	Classe		1	Grado di variazione dell'ordinamento		0
Tipo di ordinamento (prima della trasformazione)			1	Obiettivo dell'investimento		6

1) DESTINAZIONE PRODUTTIVA		Prima	Dopo
Seminativo semplice asciutto	Ha	0,4	0,2
Seminativo semplice irriguo	»	—	—
Seminativo arborato	»	—	—
Vigneto	»	—	0,2
Oliveto	»	—	—
Agrumeto	»	—	—
Frutteto	»	—	—
Prati, pascoli permanenti	»	—	—
Boschi	»	—	—
Tare e incolti	»	—	—
Superficie aziendale	»	0,4	0,4

2) INVESTIMENTI FONDIARI		(000/lire)	%
Abitazioni rurali		250	71,4
Stalle, magazzini e altre costruzioni		—	—
Attrezzature civili e viabilità		—	—
Sistemazioni e dissodamenti		—	—
Opere irrigue		—	—
Impianti arborei		100	28,6
Impianti di trasf. e conserv. prodotti		—	—
Totale		350	100,0
Opere realizzate senza contributo Cassa		255	72,9
Altri investimenti necessari		—	—

3) CAPITALI DELLA AZIENDA	Valori globali (000/lire)			(000/lire per ettaro)	
	Prima	Dopo	Variazioni + -	Prima	Dopo
Fabbricati rurali	—	250	250	—	625
Viabilità e servizi	—	—	—	—	—
Sistemaz., irrig., alber.	—	100	100	—	250
Capitali fondiari	—	350	350	—	875
Bestiame	—	—	—	—	—
Macchine e attrezzi	20	30	10	50	75
Prodotti di scorta	—	—	—	—	—
Capitali di anticipaz.	—	—	—	—	—
Capitali agrari	20	30	10	50	75
Complesso	20	380	360	50	950

4) LAVORO	Prima	Dopo
Grado attività (g.l.u.)	21	32
— per ettaro	52	80
Unità lav. addette	0,1	0,1
— per ettaro	0,3	0,3

5) SCORTE	Prima	Dopo
Bovini	—	—
Ovini	—	—
Equini	—	—
Suini	—	—
Carico bestiame ql.	—	—
— per ettaro	—	—
Trattori N.	—	—

6) RISULTATO ECONOMICO DELLA TRASFOR.	Valori globali (000/lire)			(000/lire per ettaro)	
	Prima	Dopo	Variazioni + -	Prima	Dopo
Prod. lorda vendibile	74	112	38	185	280
Quote ammort. e manut.	3	15	12	7	38
Reintegr. e spese vive	13	12	-1	33	30
Prodotto netto	58	85	27	145	212

7) COMPOSIZIONE DELLA P.L.V.	Percentuali	
	Prima	Dopo
Cereali	23,5	7,3
Sarchiate	—	—
Orticole	76,5	32,1
Arboree	—	60,6
Allev. zootecnici	—	—
Foraggiere	—	—
Totale	100,0	100,0

8) CAPIT. E PRODOTTO (Per unità lavorativa impiegata)	(000/lire)		
	Prima	Dopo	Variazioni + -
Capitali fondiari	—	3500	3500
Capitali agrari	200	300	100
Complesso	200	3800	3600
Produzione lorda vendibile	740	1120	380
Prodotto netto	580	850	270

9) PRODOTTO PER UNITÀ DI CAPITALE	(migliaia di lire per 1 milione)		
	Prima	Dopo	ΔP/ΔK
Produzione lorda vendibile	3700	295	106
Prodotto netto	2900	224	75

NOTIZIE SULL'AZIENDA

Giacitura: pianura - Altitudine: m. 70 s/m.

Natura del terreno: medio impasto.

Indirizzo produttivo prima della trasformazione: cerealicolo con rinnovo rappresentato da colture ortive da pieno campo (melloni, pomodori).

Indirizzo produttivo nella fase attuale: viticolo-cerealicolo con colture ortive da pieno campo.

Rapporti fra proprietà e impresa: proprietà imprenditrice.

Rapporti fra impresa e lavoro: impresa coltivatrice.

Osservazioni particolari sulle condizioni dell'azienda nelle due fasi della trasformazione (iniziale e attuale): i miglioramenti fondiari, consistiti nella costruzione di un vano appoggio e di una piccola cisterna, hanno fatto sì che l'ordinamento culturale, precedentemente basato sulle colture cerealicole-orticole, lasciasse il posto al vigneto ad alberello che, in questa azienda, viene irrigato.

Breve descrizione del fondo, riguardo ai fabbricati, alla viabilità all'approvvigionamento di acqua potabile: il fondo, sito a breve distanza dal centro abitato, è, a seguito dei miglioramenti effettuati, fornito di un piccolo vano appoggio e di acqua potabile.

9 - Compensorio di bonifica Alli Punta delle Castella
10 aziende

Comp

Aziend

Tipo

1)

Sc
Sc
Sc
V
O
A
F
P
B
T

3)

Fab
Via
Sist
Cap
Bes
Ma
Pro
Cap
Cap

6) I
MIC

Pro
Que
Rei
Pro

8) C
(Per

Cap
Cap

Pro
Pro

9) P

Pro
Pro

Compendio - Alli Punta Castella	Tipo	4	Tipo di ordinamento (dopo la trasformazione)	0
Azienda N. 1 Ha. 59,2	Classe	5	Grado di variazione dell'ordinamento	2
Tipo di ordinamento (prima della trasformazione)		0	Obiettivo dell'investimento	1

1) DESTINAZIONE PRODUTTIVA		Prima	Dopo
Seminativo semplice asciutto	Ha	—	—
Seminativo semplice irriguo	»	0,6	0,7
Seminativo arborato	»	—	—
Vigneto	»	0,2	0,2
Oliveto	»	—	—
Agrumeto	»	—	—
Frutteto	»	—	—
Prati, pascoli permanenti	»	—	—
Boschi	»	57,2	57,1
Tare e incolti	»	1,2	1,2
Superficie aziendale	»	59,2	59,2

2) INVESTIMENTI FONDIARI	(000/lire)	%
Abitazioni rurali	2000	92,5
Stalle, magazzini e altre costruzioni	163	7,5
Attrezzature civili e viabilità	—	—
Sistemazioni e dissodamenti	—	—
Opere irrigue	—	—
Impianti arborei	—	—
Impianti di trasf. e conserv. prodotti	—	—
Totale	2163	100,0
Opere realizzate senza contributo Cassa	—	—
Altri investimenti necessari	—	—

3) CAPITALI DELLA AZIENDA	Valori globali (000/lire)			(000/lire per ettaro)	
	Prima	Dopo	Variazioni + —	Prima	Dopo
Fabbricati rurali	270	2433	2163	4	41
Viabilità e servizi	—	—	—	—	—
Sistemaz., irrig., alber.	410	410	—	7	7
Capitali fondiari	680	2843	2163	11	48
Bestiame	385	—	—385	7	—
Macchine e attrezzi	20	20	—
Prodotti di scorta	13	—	—13
Capitali di anticipaz.	—	—	—	—	—
Capitali agrari	418	20	—398	7	..
Complesso	1098	2863	1765	18	48

4) LAVORO	Prima	Dopo
Grado attività (g.l.u.)	355	355
— per ettaro	6	6
Unità lav. addette	1,5	1,5
— per ettaro	0,03	0,03

5) SCORTE	Prima	Dopo
Bovini	—	—
Ovini	43	—
Equini	—	—
Suini	—	—
Carico bestiame	ql.	12,9
— per ettaro	—	0,2
Trattori N.	—	—

6) RISULTATO ECONOMICO DELLA TRASFOR.	Valori globali (000/lire)			(000/lire per ettaro)	
	Prima	Dopo	Variazioni + —	Prima	Dopo
Produz. lorda vendibile	1601	1369	—232	27	23
Quote ammort. e manut.	22	86	64	—	1
Reintegr. e spese vive	96	122	26	2	2
Prodotto netto	1483	1161	—322	25	20

7) COMPOSIZIONE DELLA P.L.V.	Percentuali	
	Prima	Dopo
Cereali	0,9	—
Sarchiate	—	—
Orticole	19,2	26,2
Arboree	50,0	58,4
Allev. zootecnici	29,9	—
Foraggiere	—	15,4
Totale	100,0	100,0

8) CAPIT. E PRODOTTO (Per unità lavorativa impiegata)	(000/lire)		
	Prima	Dopo	Variazioni + —
Capitali fondiari	453	1895	1442
Capitali agrari	279	13	—266
Complesso	732	1908	1176
Produzione lorda vendibile	1067	913	—154
Prodotto netto	989	774	—215

9) PRODOTTO PER UNITÀ DI CAPITALE	(migliaia di lire per 1 milione)		
	Prima	Dopo	ΔP/ΔK
Produzione lorda vendibile	1458	478	—131
Prodotto netto	1351	406	—182

NOTIZIE SULL'AZIENDA

Giacitura: pendio - Altitudine: m. 650 s/m.

Natura del terreno: medio impasto tendente allo sciolto.

Indirizzo produttivo prima della trasformazione: zootecnico-pastorale.

Indirizzo produttivo nella fase attuale: pastorale.

Rapporti fra proprietà e impresa: proprietà imprenditrice.

Rapporti fra impresa e lavoro: impresa coltivatrice.

Osservazioni particolari sulle condizioni dell'azienda nelle due fasi della trasformazione (iniziale e attuale): le opere eseguite hanno riguardato la costruzione di un fabbricato rurale formato da 3 vani al pianoterra e di una concimaia. Il proprietario dedica maggiore attenzione alla coltivazione della parte irrigua nell'azienda di un solo ettaro mentre nella restante superficie a bosco prima venivano allevati 43 ovini, mentre ora viene dato in fitto il pascolo.

Breve descrizione del fondo, riguardo ai fabbricati, alla viabilità all'approvvigionamento di acqua potabile: l'azienda è formata da 2 corpi, separati da una strada. I fabbricati distano circa km. 1 dal centro abitato di Pentone, sono privi di luce elettrica e di acqua potabile.

Compendio - Alli Punta Castella	Codice	Tipo <input type="text" value="4"/>	Tipo di ordinamento (dopo la trasformazione)	Codice
Azienda N. 2 Ha. 9,7		Classe <input type="text" value="3"/>	Grado di variazione dell'ordinamento	<input type="text" value="0"/>
Tipo di ordinamento (prima della trasformazione)		<input type="text" value="1"/>	Obiettivo dell'investimento	<input type="text" value="6"/>

1) DESTINAZIONE PRODUTTIVA		Prima	Dopo
Seminativo semplice asciutto	Ha	9,0	—
Seminativo semplice irriguo	»	—	—
Seminativo arborato	»	—	—
Vigneto	»	—	—
Oliveto	»	—	8,8
Agrumeto	»	—	—
Frutteto	»	—	—
Prati, pascoli permanenti	»	0,7	0,9
Boschi	»	—	—
Tare e incolti	»	—	—
Superficie aziendale	»	9,7	9,7

2) INVESTIMENTI FONDIARI		(000/lire)	%
Abitazioni rurali		—	—
Stalle, magazzini e altre costruzioni		1400	62,5
Attrezzature civili e viabilità		340	15,2
Sistemazioni e dissodamenti		—	—
Opere irrigue		—	—
Impianti arborei		500	22,3
Impianti di transf. e conserv. prodotti		—	—
Totale		2240	100,0
Opere realizzate senza contributo Cassa		300	13,4
Altri investimenti necessari		3050	—

3) CAPITALI DELLA AZIENDA	Valori globali (000/lire)			(000/lire per ettaro)	
	Prima	Dopo	Variazioni + -	Prima	Dopo
Fabbricati rurali	—	1400	1400	—	144
Viabilità e servizi	—	340	340	—	35
Sistemaz., irrig., alber.	—	500	500	—	52
Capitali fondiari	—	2240	2240	—	231
Bestiame	1808	925	-883	186	95
Macchine e attrezzi	98	98	—	10	10
Prodotti di scorta	550	603	53	57	62
Capitali di anticipaz.	—	—	—	—	—
Capitali agrari	2456	1626	-830	253	167
Complesso	2456	3866	1410	253	398

4) LAVORO	Prima	Dopo
Grado attività (g.l.u.)	611	737
— per ettaro	63	76
Unità lav. addette	2,5	3,0
— per ettaro	0,2	0,3

5) SCORTE	Prima	Dopo
Bovini	6	2
Ovini	50	—
Equini	1	2
Suini	2	6
Carico bestiame ql.	48,5	24,3
— per ettaro	5,0	2,5
Trattori N.	—	—

6) RISULTATO ECONOMICO DELLA TRASFOR.	Valori globali (000/lire)			(000/lire per ettaro)	
	Prima	Dopo	Variazioni + -	Prima	Dopo
Prod. lorda vendibile	2500	3619	1119	258	373
Quote ammort. e manut.	99	145	46	10	15
Reintegr. e spese vive	434	668	234	45	69
Prodotto netto	1967	2806	839	203	289

7) COMPOSIZIONE DELLA P.L.V.	Percentuali	
	Prima	Dopo
Cereali	35,4	23,3
Sarchiate	—	—
Orticolle	—	0,6
Arboree	—	43,2
Allev. zootecnici	64,6	32,9
Foraggiere	—	—
Totale	100,0	100,0

8) CAPIT. E PRODOTTO (Per unità lavorativa impiegata)	(000/lire)		
	Prima	Dopo	Variazioni + -
Capitali fondiari	—	747	747
Capitali agrari	982	542	-440
Complesso	982	1289	307
Produzione lorda vendibile	1000	1206	206
Prodotto netto	787	935	148

9) PRODOTTO PER UNITA' DI CAPITALE	(migliaia di lire per 1 milione)		
	Prima	Dopo	$\Delta P/\Delta K$
Produzione lorda vendibile	1018	936	794
Prodotto netto	801	726	595

NOTIZIE SULL'AZIENDA

Giacitura: prevalentemente pianeggiante - *Altitudine:* m. 50 s/m.

Natura del terreno: di medio impasto, piuttosto sciolto, profondo e fertile.

Indirizzo produttivo prima della trasformazione: zootecnico-cerealicolo.

Indirizzo produttivo nella fase attuale: olivicolo-zoo-cerealicolo.

Rapporti fra proprietà e impresa: proprietà imprenditrice.

Rapporti fra impresa e lavoro: impresa coltivatrice.

Osservazioni particolari sulle condizioni dell'azienda nelle due fasi della trasformazione (iniziale e attuale): le opere eseguite hanno riguardato la costruzione di 2 locali di deposito, di una stalla per 4 capi adulti più vitelli, di 1 strada aziendale e l'impianto di 450 piante di olivo.

Breve descrizione del fondo, riguardo ai fabbricati, alla viabilità all'approvvigionamento di acqua potabile: nel fondo i fabbricati mancano di acqua potabile, mentre è in corso l'allacciamento con la rete elettrica. Si accede all'azienda attraverso una strada podereale, che si collega con la strada provinciale.

Compressorio - Ali Punta Castella	Tipo	Codice	4	Tipo di ordinamento (dopo la trasformazione)	Codice	2
Azienda N. 3 Ha. 22,5	Classe		4	Grado di variazione dell'ordinamento		1
Tipo di ordinamento (prima della trasformazione)			2	Obiettivo dell'investimento		3

1) DESTINAZIONE PRODUTTIVA		Prima	Dopo
Seminativo semplice asciutto	Ha	13,0	12,5
Seminativo semplice irriguo	>	—	—
Seminativo arborato	>	—	—
Vigneto	>	—	—
Oliveto	>	4,0	4,5
Agrumeto	>	—	—
Frutteto	>	—	—
Prati, pascoli permanenti	>	4,0	4,0
Boschi	>	—	—
Tare e incolti	>	1,5	1,5
Superficie aziendale	>	22,5	22,5

2) INVESTIMENTI FONDIARI		(000/lire)	%
Abitazioni rurali		2300	57,5
Stalle, magazzini e altre costruzioni		1500	37,5
Attrezzature civili e viabilità		—	—
Sistemazioni e dissodamenti		—	—
Opere irrigue		—	—
Impianti arborei		200	5,0
Impianti di trasf. e conserv. prodotti		—	—
Totale		4000	100,0
Opere realizzate senza contributo Cassa		—	—
Altri investimenti necessari		—	—

3) CAPITALI DELLA AZIENDA	Valori globali (000/lire)			(000/lire per ettaro)	
	Prima	Dopo	Variazioni + -	Prima	Dopo
Fabbricati rurali	3300	7100	3800	147	316
Viabilità e servizi	—	—	—	—	—
Sistemaz., irrig., alber.	800	1000	200	35	44
Capitali fondiari	4100	8100	4000	182	360
Bestiame	950	50	-900	42	2
Macchine e attrezzi	106	106	—	5	5
Prodotti di scorta	515	86	-429	23	4
Capitali di anticipaz.	—	—	—	—	—
Capitali agrari	1571	242	-1329	70	11
Complesso	5671	8342	2671	252	371

4) LAVORO	Prima	Dopo
Grado attività (g.l.u.)	743	653
— per ettaro	33	29
Unità lav. addette	3,0	2,7
— per ettaro	0,1	0,1

5) SCORTE	Prima	Dopo
Bovini	6	—
Ovini	—	—
Equini	—	—
Suini	1	1
Carico bestiame	ql.	31,5
— per ettaro		1,4
Trattori N.	—	—

6) RISULTATO ECONOMICO DELLA TRASFOR.	Valori globali (000/lire)			(000/lire per ettaro)	
	Prima	Dopo	Variazioni + -	Prima	Dopo
Prod. lorda vendibile	3161	3701	540	140	164
Quote ammort. e manut.	178	253	75	8	11
Reintegr. e spese vive	1299	1133	-166	57	50
Prodotto netto	1684	2315	631	75	103

7) COMPOSIZIONE DELLA P.L.V.	Percentuali	
	Prima	Dopo
Cereali	24,4	22,5
Sarchiate	17,3	14,7
Orticole	—	—
Arboree	39,5	38,0
Allev. zootecnici	18,8	8,8
Foraggere	—	16,0
Totale	100,0	100,0

8) CAPIT. E PRODOTTO (Per unità lavorativa impiegata)	(000/lire)		
	Prima	Dopo	Variazioni + -
Capitali fondiari	1367	3000	1633
Capitali agrari	524	90	-434
Complesso	1891	3090	1199
Produzione lorda vendibile	1054	1371	317
Prodotto netto	261	857	296

9) PRODOTTO PER UNITÀ DI CAPITALE	(migliaia di lire per 1 milione)		
	Prima	Dopo	$\Delta P/\Delta K$
Produzione lorda vendibile	557	444	202
Prodotto netto	297	278	236

NOTIZIE SULL'AZIENDA

Giacitura: poco acclive - Altitudine: m. 350 s/m.

Natura del terreno: medio impasto.

Indirizzo produttivo prima della trasformazione: olivicolo-cerealicolo.

Indirizzo produttivo nella fase attuale: olivicolo-cerealicolo.

Rapporti fra proprietà e impresa: proprietà imprenditrice.

Rapporti fra impresa e lavoro: impresa capitalistica con salariati.

Osservazioni particolari sulle condizioni dell'azienda nelle due fasi della trasformazione (iniziale e attuale): le opere hanno riguardato l'escavazione di un pozzo profondo m. 2, con tubazioni per circa m. 100; l'acqua serve esclusivamente per il frantoio. Precedentemente, era stata eseguita la costruzione di una stalla per 6 capi, con 2 vani di abitazione al primo piano ed una concimaia. Era stato pure eseguito l'impianto di un oliveto per complessive 80 piante.

Breve descrizione del fondo, riguardo ai fabbricati, alla viabilità all'approvvigionamento di acqua potabile: l'azienda è formata da un unico corpo di forma piuttosto irregolare; il centro aziendale si trova a circa km. 1 dal Comune di Smeri Cricchi. L'accesso non è molto facile perché bisogna percorrere una pista in terra molto sabbiosa lunga circa m. 500. L'azienda manca di luce elettrica e di acqua potabile.

Comprendorio - Alli Punta Castella	Tipo	Codice 4	Tipo di ordinamento (dopo la trasformazione)	Codice 2
Azienda N. 4 Ha. 26,2	Classe	5	Grado di variazione dell'ordinamento	1
Tipo di ordinamento (prima della trasformazione)		2	Obiettivo dell'investimento	3

1) DESTINAZIONE PRODUTTIVA		Prima	Dopo
Seminativo semplice asciutto	Ha	17,5	13,8
Seminativo semplice irriguo	»	—	—
Seminativo arborato	»	—	—
Vigneto	»	—	—
Oliveto	»	4,5	6,2
Agrumeto	»	1,0	1,5
Frutteto	»	—	—
Prati, pascoli permanenti	»	2,0	2,0
Boschi	»	—	1,5
Tare e incolti	»	1,2	1,2
Superficie aziendale	»	26,2	26,2

2) INVESTIMENTI FONDIARI		(000/lire)	%
Abitazioni rurali		2700	55,8
Stalle, magazzini e altre costruzioni		1300	26,9
Attrezzature civili e viabilità		—	—
Sistemazioni e dissodamenti		—	—
Opere irrigue		150	3,1
Impianti arborei		690	14,2
Impianti di trasf. e conserv. prodotti		—	—
Totale		4840	100,0
Opere realizzate senza contributo Cassa		490	10,1
Altri investimenti necessari		—	—

3) CAPITALI DELLA AZIENDA	Valori globali (000/lire)			(000/lire per ettaro)	
	Prima	Dopo	Variazioni + —	Prima	Dopo
Fabbricati rurali	1000	5000	4000	38	191
Viabilità e servizi	—	—	—	—	—
Sistemaz., irrig., alber.	1300	2140	840	50	81
Capitali fondiari	2300	7140	4840	88	272
Bestiame	680	680	—	26	26
Macchine e attrezzi	200	200	—	8	8
Prodotti di scorta	739	895	156	28	34
Capitali di anticipaz.	—	—	—	—	—
Capitali agrari	1619	1775	156	62	68
Complesso	3919	8915	4996	150	340

4) LAVORO		Prima	Dopo
Grado attività (g.l.u.)		1048	1310
— per ettaro		40	50
Unità lav. addette		4,2	4,2
— per ettaro		0,2	0,2

5) SCORTE		Prima	Dopo
Bovini		4	4
Ovini		—	—
Equini		—	—
Suini		2	2
Carico bestiame	ql.	20,9	20,9
— per ettaro		0,8	0,8
Trattori N.		—	—

6) RISULTATO ECONOMICO DELLA TRASFOR.	Valori globali (000/lire)			(000/lire per ettaro)	
	Prima	Dopo	Variazioni + —	Prima	Dopo
Produz. lorda vendibile	4562	4946	384	174	188
Quote ammort. e manut.	159	324	165	6	12
Reintegr. e spese vive	732	710	—22	28	27
Prodotto netto	3671	3912	241	140	149

7) COMPOSIZIONE DELLA P.L.V.	Percentuali	
	Prima	Dopo
Cereali	23,2	16,7
Sarchiate	28,3	20,6
Orticole	—	—
Arboree	35,3	49,4
Allev. zootecnici	13,2	13,3
Foraggere	—	—
Totale	100,0	100,0

8) CAPIT. E PRODOTTO (Per unità lavorativa impiegata)	(000/lire)		
	Prima	Dopo	Variazioni + —
Capitali fondiari	548	1373	825
Capitali agrari	385	341	—44
Complesso	933	1714	781
Produzione lorda vendibile	1086	951	—135
Prodotto netto	874	752	—122

9) PRODOTTO PER UNITÀ DI CAPITALE	(migliaia di lire per 1 milione)		
	Prima	Dopo	ΔP/ΔK
Produzione lorda vendibile	1164	555	77
Prodotto netto	937	439	48

NOTIZIE SULL'AZIENDA

Giacitura: acclive - Altitudine: m. 150 s/m.

Natura del terreno: medio impasto.

Indirizzo produttivo prima della trasformazione: olivicolo-cerealicolo.

Indirizzo produttivo nella fase attuale: olivicolo-cerealicolo.

Rapporti fra proprietà e impresa: proprietà imprenditrice.

Rapporti fra impresa e lavoro: impresa capitalistica con salariati.

Osservazioni particolari sulle condizioni dell'azienda nelle due fasi della trasformazione (iniziale e attuale): sono state eseguite le seguenti opere: impianto di un agrumeto, sopraelevazione di 3 vani, sopra i 4 preesistenti, costruzione di un vano magazzino, costruzione di una casa colonica a 3 vani, di un forno, magazzino, e di una stalla per 6 capi. L'ordinamento produttivo non è cambiato; vi è stata una intensificazione culturale.

Breve descrizione del fondo, riguardo ai fabbricati, alla viabilità all'approvvigionamento di acqua potabile: l'azienda è formata da due corpi distanti circa km. 4 l'uno dall'altro. Il centro aziendale si trova a circa km. 2 dal centro Comunale di Simeri Crichi. Esistono attualmente due fabbricati rurali nei due corpi dell'azienda. L'accesso è facile per entrambi i corpi perchè i fondi sono adiacenti alla provinciale di Simeri Crichi. I due fabbricati però mancano di acqua e luce elettrica.

Compendio - Allì Punta Castella	Tipo	Codice	4	Tipo di ordinamento (dopo la trasformazione)	Codice	0
Azienda N. 5 Ha. 18,0	Classe		4	Grado di variazione dell'ordinamento		1
Tipo di ordinamento (prima della trasformazione)			0	Obiettivo dell'investimento		1

1) DESTINAZIONE PRODUTTIVA		Prima	Dopo
Seminativo semplice asciutto	Ha	10,2	6,0
Seminativo semplice irriguo	»	—	—
Seminativo arborato	»	—	—
Vigneto	»	—	—
Oliveto	»	—	—
Agrumeto	»	—	—
Frutteto	»	—	—
Prati, pascoli permanenti	»	5,8	10,0
Boschi	»	—	—
Tare e incolti	»	2,0	2,0
Superficie aziendale	»	18,0	18,0

2) INVESTIMENTI FONDIARI		(000/lire)	%
Abitazioni rurali		2000	33,1
Stalle, magazzini e altre costruzioni		2040	33,8
Attrezzature civili e viabilità		—	—
Sistemazioni e dissodamenti		—	—
Opere irrigue		—	—
Impianti arborei		2000	33,1
Impianti di trasf. e conserv. prodotti		—	—
Totale		6040	100,0
Opere realizzate senza contributo Cassa		—	—
Altri investimenti necessari		—	—

3) CAPITALI DELLA AZIENDA	Valori globali (000/lire)			(000/lire per ettaro)	
	Prima	Dopo	Variazioni + —	Prima	Dopo
Fabbricati rurali	—	4040	4040	—	224
Viabilità e servizi	—	—	—	—	—
Sistemaz., irrig., alber.	—	2000	2000	—	111
Capitali fondiari		6040	6040		335
Bestiame	—	—	—	—	—
Macchine e attrezzi	30	—	-30	2	—
Prodotti di scorta	95	—	-95	5	—
Capitali di anticipaz.	—	—	—	—	—
Capitali agrari	125	—	-125	7	—
Complesso	125	6050	5915	7	335

4) LAVORO	Prima	Dopo
Grado attività (g.l.u.)	270	144
— per ettaro	15	8
Unità lav. addette	1,1	0,6
— per ettaro	0,06	0,03

5) SCORTE	Prima	Dopo
Bovini	—	—
Ovini	—	—
Equini	—	—
Suini	—	—
Carico bestiame	ql.	—
— per ettaro	—	—
Trattori N.	—	—

6) RISULTATO ECONOMICO DELLA TRASFOR.	Valori globali (000/lire)			(000/lire per ettaro)	
	Prima	Dopo	Variazioni + —	Prima	Dopo
Produz. lorda vendibile	853	818	-35	47	45
Quote ammort. e manut.	14	122	108	1	7
Reintegr. e spese vive	355	392	37	19	21
Prodotto netto	484	304	-180	27	17

7) COMPOSIZIONE DELLA P.L.V.	Percentuali	
	Prima	Dopo
Cereali	60,9	84,1
Sarchiate	28,8	—
Orticole	—	—
Arboree	—	—
Allev. zootecnici	4,2	4,9
Foraggiere	6,1	11,0
Totale	100,0	100,0

NOTIZIE SULL'AZIENDA

Giacitura: collinare acclive - *Altitudine:* m. 150 s/m.
Natura del terreno: terreni argillosi compatti soggetti a fenomeni erosivi.
Indirizzo produttivo prima della trasformazione: cerealicolo-pastorale.
Indirizzo produttivo nella fase attuale: cerealicolo-pastorale.
Rapporti fra proprietà e impresa: proprietà imprenditrice.
Rapporti fra impresa e lavoro: impresa capitalistica con salariati.
Osservazioni particolari sulle condizioni dell'azienda nelle due fasi della trasformazione (iniziale e attuale): nella fase iniziale l'azienda, sprovvista di qualsiasi dotazione sia di fabbricati che di piantagioni, era destinata a cereali e a pascolo. Le opere di trasformazione hanno riguardato la costruzione di un fabbricato per abitazione con stalla, concimaia, ecc. e l'impianto di un oliveto-frutteto. Attualmente, però per mancanza di coloni, l'azienda è pressoché abbandonata.
Breve descrizione del fondo, riguardo ai fabbricati, alla viabilità all'approvvigionamento di acqua potabile: l'accesso alla azienda è particolarmente difficile. L'acqua potabile si trova presso una fontana pubblica sita a km. 2 di distanza, manca anche la luce elettrica.

8) CAPIT. E PRODOTTO (Per unità lavorativa impiegata)	(000/lire)		
	Prima	Dopo	Variazioni + —
Capitali fondiari	—	10067	10067
Capitali agrari	113	—	-113
Complesso	113	10067	9954
Produzione lorda vendibile	776	1363	587
Prodotto netto	440	507	67

9) PRODOTTO PER UNITÀ DI CAPITALE	(migliaia di lire per 1 milione)		
	Prima	Dopo	$\Delta P/\Delta K$
Produzione lorda vendibile	6824	135	-6
Prodotto netto	3872	50	-30

Compendio - Alli Punta Castella	Tipo	Codice	4	Tipo di ordinamento (dopo la trasformazione)	Codice	2
Azienda N. 6 Ha. 2,6	Classe		2	Grado di variazione dell'ordinamento		2
Tipo di ordinamento (prima della trasformazione)			2	Obiettivo dell'investimento		3

1) DESTINAZIONE PRODUTTIVA		Prima	Dopo
Seminativo semplice asciutto	Ha	—	—
Seminativo semplice irriguo	»	—	—
Seminativo arborato	»	1,9	1,9
Vigneto	»	0,4	0,4
Oliveto	»	—	—
Agrumeto	»	—	—
Frutteto	»	—	—
Prati, pascoli permanenti	»	0,3	0,3
Boschi	»	—	—
Tare e incolti	»	—	—
Superficie aziendale	»	2,6	2,6

2) INVESTIMENTI FONDIARI	(000/lire)	%
Abitazioni rurali	1500	100,0
Stalle, magazzini e altre costruzioni	—	—
Attrezzature civili e viabilità	—	—
Sistemazioni e dissodamenti	—	—
Opere irrigue	—	—
Impianti arborei	—	—
Impianti di trasf. e conserv. prodotti	—	—
Totale	1500	100,0
Opere realizzate senza contributo Cassa	—	—
Altri investimenti necessari	—	—

3) CAPITALI DELLA AZIENDA	Valori globali (000/lire)			(000/lire per ettaro)	
	Prima	Dopo	Variazioni + —	Prima	Dopo
Fabbricati rurali	—	1500	1500	—	577
Viabilità e servizi	—	—	—	—	—
Sistemaz., irrig., alber.	140	140	—	54	54
Capitali fondiari	140	1640	1500	54	631
Bestiame	40	40	—	15	15
Macchine e attrezzi	24	24	—	9	9
Prodotti di scorta	20	20	—	7	7
Capitali di anticipaz.	—	—	—	—	—
Capitali agrari	84	84	—	31	31
Complesso	224	1724	1500	85	662

4) LAVORO	Prima	Dopo
Grado attività (g.l.u.)	99	99
— per ettaro	38	38
Unità lav. addette	0,4	0,4
— per ettaro	0,2	0,2

5) SCORTE	Prima	Dopo
Bovini	—	—
Ovini	—	—
Equini	1	1
Suini	—	—
Carico bestiame	ql.	4,0
— per ettaro	—	—
Trattori N.	—	—

6) RISULTATO ECONOMICO DELLA TRASFOR.	Valori globali (000/lire)			(000/lire per ettaro)	
	Prima	Dopo	Variazioni + —	Prima	Dopo
Prod. lorda vendibile	249	309	60	95	117
Quote ammort. e manut.	14	59	45	6	22
Reintegr. e spese vive	57	59	2	21	22
Prodotto netto	178	191	13	68	73

7) COMPOSIZIONE DELLA P.L.V.	Percentuali	
	Prima	Dopo
Cereali	24,8	20,0
Sarchiate	26,9	21,8
Orticole	—	—
Arboree	36,2	29,1
Allev. zootecnici	12,1	29,1
Foraggere	—	—
Totale	100,0	100,0

8) CAPIT. E PRODOTTO (Per unità lavorativa impiegata)	(000/lire)		
	Prima	Dopo	Variazioni + —
Capitali fondiari	350	4100	3750
Capitali agrari	211	211	—
Complesso	561	4311	3750
Produzione lorda vendibile	622	772	150
Prodotto netto	446	477	31

9) PRODOTTO PER UNITA' DI CAPITALE	(migliaia di lire per 1 milione)		
	Prima	Dopo	$\Delta P/\Delta K$
Produzione lorda vendibile	1112	179	40
Prodotto netto	795	111	9

NOTIZIE SULL'AZIENDA

Giacitura: acclive - Altitudine: m. 250 s/m.

Natura del terreno: molto sciolto.

Indirizzo produttivo prima della trasformazione: cerealicolo-misto.

Indirizzo produttivo nella fase attuale: cerealicolo-misto.

Rapporti fra proprietà e impresa: proprietà imprenditrice.

Rapporti fra impresa e lavoro: impresa coltivatrice.

Osservazioni particolari sulle condizioni dell'azienda nelle due fasi della trasformazione (iniziale e attuale): le opere hanno riguardato la costruzione di un piccolo fabbricato rurale formato di 2 vani e di una piccola cucina, tutti al pianoterra. Il fabbricato serve da ricovero al proprietario quando si reca sul fondo per le coltivazioni. L'ordinamento culturale pertanto non è mutato.

Breve descrizione del fondo, riguardo ai fabbricati, alla viabilità all'approvvigionamento di acqua potabile: l'azienda è formata da un corpo unico di forma irregolare. Il fabbricato consiste in 2 vani di abitazione ed una cucinetta; dista circa 6 km. da Soveria Simeri, manca di luce elettrica e di acqua. Al fondo si può accedere soltanto attraverso una strada mulattiera.

Comprensorio - Alli Punta Castella	Tipo	Codice 4	Tipo di ordinamento (dopo la trasformazione)	Codice 8
Azienda N. 7 Ha. 29,5	Classe	5	Grado di variazione dell'ordinamento	1
Tipo di ordinamento (prima della trasformazione)		8	Obiettivo dell'investimento	3

1) DESTINAZIONE PRODUTTIVA		Prima	Dopo
Seminativo semplice asciutto	Ha	14,0	9,0
Seminativo semplice irriguo	»	4,0	4,0
Seminativo arborato	»	—	—
Vigneto	»	1,0	1,0
Oliveto	»	—	5,0
Agrumeto	»	10,0	10,0
Frutteto	»	—	—
Prati, pascoli permanenti	»	0,2	0,2
Boschi	»	—	—
Tare e incolti	»	0,3	0,3
Superficie aziendale	»	29,5	29,5

2) INVESTIMENTI FONDIARI	(000/lire)	%
Abitazioni rurali	1800	56,3
Stalle, magazzini e altre costruzioni	400	12,4
Attrezzature civili e viabilità	—	—
Sistemazioni e dissodamenti	—	—
Opere irrigue	—	—
Impianti arborei	1000	31,3
Impianti di trasf. e conserv. prodotti	—	—
Totale	3200	100,0
Opere realizzate senza contributo Cassa	1000	31,3
Altri investimenti necessari	—	—

3) CAPITALI DELLA AZIENDA	Valori globali (000/lire)			(000/lire per ettaro)	
	Prima	Dopo	Variazioni + —	Prima	Dopo
Fabbricati rurali	100	2300	2200	3	78
Viabilità e servizi	—	—	—	—	—
Sistemaz., irrig., alber.	4400	5400	1000	149	183
Capitali fondiari	4500	7700	3200	152	261
Bestiame	240	—	—240	8	—
Macchine e attrezzi	200	1120	920	7	38
Prodotti di scorta	370	89	—281	13	3
Capitali di anticipaz.	—	—	—	—	—
Capitali agrari	810	1209	399	28	41
Complesso	5310	8909	3599	180	302

4) LAVORO	Prima	Dopo
Grado attività (g.l.u.)	2419	2478
— per ettaro	82	84
Unità lav. addette	9,7	9,9
— per ettaro	0,3	0,3

5) SCORTE	Prima	Dopo
Bovini	—	—
Ovini	—	—
Equini	2	—
Suini	—	—
Carico bestiame ql.	8,0	—
— per ettaro	—	—
Trattori N.	—	1

6) RISULTATO ECONOMICO DELLA TRASFOR.	Valori globali (000/lire)			(000/lire per ettaro)	
	Prima	Dopo	Variazioni + —	Prima	Dopo
Prod. lorda vendibile	5924	6491	567	201	220
Quote ammort. e manut.	225	397	172	8	13
Reintegr. e spese vive	914	929	15	31	32
Prodotto netto	4785	5165	380	162	175

7) COMPOSIZIONE DELLA P.L.V.	Percentuali	
	Prima	Dopo
Cereali	16,9	10,8
Sarchiate	8,1	5,3
Orticole	—	—
Arboree	74,3	77,1
Allev. zootecnici	0,7	0,6
Foraggere	—	6,2
Totale	100,0	100,0

8) CAPIT. E PRODOTTO (Per unità lavorativa impiegata)	(000/lire)		
	Prima	Dopo	Variazioni + —
Capitali fondiari	464	778	314
Capitali agrari	83	122	39
Complesso	547	900	353
Produzione lorda vendibile	611	656	45
Prodotto netto	493	522	29

9) PRODOTTO PER UNITÀ DI CAPITALE	(migliaia di lire per 1 milione)		
	Prima	Dopo	$\Delta P/\Delta K$
Produzione lorda vendibile	1115	729	158
Prodotto netto	901	580	106

NOTIZIE SULL'AZIENDA

Giacitura: pianeggiante - Altitudine: m. 250 s/m.

Natura del terreno: medio impasto.

Indirizzo produttivo prima della trasformazione: agrumicolo-misto.

Indirizzo produttivo nella fase attuale: agrumicolo-misto.

Rapporti fra proprietà e impresa: proprietà imprenditrice.

Rapporti fra impresa e lavoro: impresa capitalistica con salariati e coloni parziari.

Osservazioni particolari sulle condizioni dell'azienda nelle due fasi della trasformazione (iniziale e attuale): le opere hanno interessato la costruzione di un fabbricato rurale a 2 piani. Precedentemente esisteva soltanto un piccolo vano rifugio. Il proprietario ha impiantato un oliveto per Ha. 5.

Breve descrizione del fondo, riguardo ai fabbricati, alla viabilità all'approvvigionamento di acqua potabile: l'azienda è formata da un unico corpo. Dista circa 9 km. dal Centro Comunale di Petilia Policastro, manca di luce elettrica e di acqua potabile.

Compendio - Alli Punta Castella	Tipo	4	Tipo di ordinamento (dopo la trasformazione)	2
Azienda N. 8 Ha. 3,3	Classe	2	Grado di variazione dell'ordinamento	2
Tipo di ordinamento (prima della trasformazione)		2	Obiettivo dell'investimento	2

1) DESTINAZIONE PRODUTTIVA		Prima	Dopo
Seminativo semplice asciutto	Ha	2,0	2,0
Seminativo semplice irriguo	»	—	—
Seminativo arborato	»	—	—
Vigneto	»	0,3	0,3
Oliveto	»	1,0	1,0
Agrumeto	»	—	—
Frutteto	»	—	—
Prati, pascoli permanenti	»	—	—
Boschi	»	—	—
Tare e incolti	»	—	—
Superficie aziendale	»	3,3	3,3

2) INVESTIMENTI FONDIARI	(000/lire)	%
Abitazioni rurali	1500	83,3
Stalle, magazzini e altre costruzioni	300	16,7
Attrezzature civili e viabilità	—	—
Sistemazioni e dissodamenti	—	—
Opere irrigue	—	—
Impianti arborei	—	—
Impianti di trasf. e conserv. prodotti	—	—
Totale	1800	100,0
Opere realizzate senza contributo Cassa	—	—
Altri investimenti necessari	550	—

3) CAPITALI DELLA AZIENDA	Valori globali (000/lire)			(000/lire per ettaro)	
	Prima	Dopo	Variazioni + —	Prima	Dopo
Fabbricati rurali	350	2150	1800	106	651
Viabilità e servizi	—	—	—	—	—
Sistemaz., irrig., alber.	300	300	—	90	90
Capitali fondiari	650	2450	1800	196	741
Bestiame	558	558	—	169	169
Macchine e attrezzi	25	25	—	8	8
Prodotti di scorta	97	112	15	29	34
Capitali di anticipaz.	—	—	—	—	—
Capitali agrari	680	695	15	206	211
Complesso	1330	3145	1815	402	952

4) LAVORO	Prima	Dopo
Grado attività (g.l.u.)	234	234
— per ettaro	71	71
Unità lav. addette	0,9	0,9
— per ettaro	0,3	0,3

5) SCORTE	Prima	Dopo
Bovini	3	3
Ovini	—	—
Equini	1	1
Suini	1	1
Carico bestiame	ql.	20,1
— per ettaro	6,1	6,1
Trattori N.	—	—

6) RISULTATO ECONOMICO DELLA TRASFOR.	Valori globali (000/lire)			(000/lire per ettaro)	
	Prima	Dopo	Variazioni + —	Prima	Dopo
Prod. lorda vendibile	764	777	13	231	235
Quote ammort. e manut.	31	86	55	9	26
Reintegr. e spese vive	94	94	—	29	29
Prodotto netto	639	597	-42	193	180

7) COMPOSIZIONE DELLA P.L.V.	Percentuali	
	Prima	Dopo
Cereali	4,4	4,4
Sarchiate	10,8	10,6
Orticole	8,6	8,5
Arboree	21,7	21,2
Allev. zootecnici	54,5	55,3
Foraggere	—	—
Totale	100,0	100,0

8) CAPIT. E PRODOTTO (Per unità lavorativa impiegata)	(000/lire)		
	Prima	Dopo	Variazioni + —
Capitali fondiari	722	2722	2000
Capitali agrari	756	772	16
Complesso	1478	3494	2016
Produzione lorda vendibile	849	863	14
Prodotto netto	710	663	-47

9) PRODOTTO PER UNITA' DI CAPITALE	(migliaia di lire per 1 milione)		
	Prima	Dopo	$\Delta P/\Delta K$
Produzione lorda vendibile	574	247	7
Prodotto netto	480	190	-23

NOTIZIE SULL'AZIENDA

Giacitura: collinare-acclive e semipianeggiante - *Altitudine:* m. 400 s/m.

Natura del terreno: di medio impasto ma poco profondo.

Indirizzo produttivo prima della trasformazione: zootecnico-olivicolo-misto.

Indirizzo produttivo nella fase attuale: zootecnico-olivicolo-misto.

Rapporti fra proprietà e impresa: proprietà imprenditrice.

Rapporti fra impresa e lavoro: impresa coltivatrice.

Osservazioni particolari sulle condizioni dell'azienda nelle due fasi della trasformazione (iniziale e attuale): le opere eseguite hanno riguardato la costruzione di un piccolo fabbricato di abitazione, con stalla, concimaia e forno. Precedentemente esistevano in azienda soltanto un piccolo fabbricato rifugio ed un ricovero per il bestiame in muratura. L'ordinamento produttivo non ha subito modifiche in seguito alla trasformazione.

Breve descrizione del fondo, riguardo ai fabbricati, alla viabilità all'approvvigionamento di acqua potabile: il fabbricato è costituito da due vani di abitazioni a pianoterra con piccola stalla adiacente; è fornito sia di acqua potabile che di luce elettrica. Vi si accede direttamente dalla strada provinciale Soveria Simeri-Zagarise.

Compendio - Alli Punta Castella	Tipo	Codice 4	Tipo di ordinamento (dopo la trasformazione)	Codice 2
Azienda N. 9 Ha. 26,0	Classe	5	Grado di variazione dell'ordinamento	2
Tipo di ordinamento (prima della trasformazione)		2	Obiettivo dell'investimento	2

1) DESTINAZIONE PRODUTTIVA		Prima	Dopo
Seminativo semplice asciutto	Ha	13,5	13,5
Seminativo semplice irriguo	»	—	—
Seminativo arborato	»	—	—
Vigneto	»	—	—
Oliveto	»	12,0	12,0
Agrometo	»	—	—
Frutteto	»	—	—
Prati, pascoli permanenti	»	0,4	0,4
Boschi	»	—	—
Tare e incolti	»	0,1	0,1
Superficie aziendale	»	26,0	26,0

2) INVESTIMENTI FONDIARI		(000/lire)	%
Abitazioni rurali		1500	68,8
Stalle, magazzini e altre costruzioni		680	31,2
Attrezzature civili e viabilità		—	—
Sistemazioni e dissodamenti		—	—
Opere irrigue		—	—
Impianti arborei		—	—
Impianti di trasf. e conserv. prodotti		—	—
Totale		2180	100,0
Opere realizzate senza contributo Cassa		—	—
Altri investimenti necessari		—	—

3) CAPITALI DELLA AZIENDA	Valori globali (000/lire)			(000/lire per ettaro)	
	Prima	Dopo	Variazioni + -	Prima	Dopo
Fabbricati rurali	—	2180	2180	—	176
Viabilità e servizi	—	—	—	—	—
Sistemaz., irrig., alber.	2400	2400	—	92	—
Capitali fondiari	2400	4580	2180	92	176
Bestiame	—	—	—	—	—
Macchine e attrezzi	1150	1150	—	44	44
Prodotti di scorta	309	309	—	12	12
Capitali di anticipaz.	—	—	—	—	—
Capitali agrari	1459	1459	—	56	56
Complesso	3859	6039	2180	148	232

4) LAVORO	Prima	Dopo
Grado attività (g.l.u.)	1092	1092
— per ettaro	42	42
Unità lav. addette	4,4	4,4
— per ettaro	0,2	0,2

5) SCORTE	Prima	Dopo
Bovini	—	—
Ovini	—	—
Equini	—	—
Suini	—	—
Carico bestiame ql.	—	—
— per ettaro	—	—
Trattori N.	1	1

6) RISULTATO ECONOMICO DELLA TRASFOR.	Valori globali (000/lire)			(000/lire per ettaro)	
	Prima	Dopo	Variazioni + -	Prima	Dopo
Prod. lorda vendibile	4058	4193	135	156	161
Quote ammort. e manut.	228	293	65	9	11
Reintegr. e spese vive	694	694	—	27	27
Prodotto netto	3136	3206	70	120	123

7) COMPOSIZIONE DELLA P.L.V.	Percentuali	
	Prima	Dopo
Cereali	15,9	15,5
Sarchiate	47,4	45,8
Orticole	—	—
Arboree	35,5	34,3
Allev. zootecnici	1,2	4,4
Foraggere	—	—
Totale	100,0	100,0

8) CAPIT. E PRODOTTO (Per unità lavorativa impiegata)	(000/lire)		
	Prima	Dopo	Variazioni + -
Capitali fondiari	545	1041	496
Capitali agrari	332	332	—
Complesso	877	1373	496
Produzione lorda vendibile	922	953	31
Prodotto netto	713	729	16

9) PRODOTTO PER UNITÀ DI CAPITALE	(migliaia di lire per 1 milione)		
	Prima	Dopo	ΔP/ΔK
Produzione lorda vendibile	1051	694	62
Prodotto netto	813	531	32

NOTIZIE SULL'AZIENDA

Giacitura: pianeggiante - Altitudine: m. 20 s/m.

Natura del terreno: compatto.

Indirizzo produttivo prima della trasformazione: olivicolo-misto.

Indirizzo produttivo nella fase attuale: olivicolo-misto.

Rapporti fra proprietà e impresa: proprietà imprenditrice.

Rapporti fra impresa e lavoro: impresa capitalistica con salariati.

Osservazioni particolari sulle condizioni dell'azienda nelle due fasi della trasformazione (iniziale e attuale): le opere eseguite hanno interessato la costruzione di un fabbricato rurale a due piani comprendente 3 vani di abitazione al primo piano e 2 grandi locali al pianoterra. La costruzione del fabbricato è risultata particolarmente utile poiché l'azienda ne era del tutto priva.

Breve descrizione del fondo, riguardo ai fabbricati, alla viabilità all'approvvigionamento di acqua potabile: l'azienda è formata da un unico corpo adiacente alla strada statale n. 16 dalla quale si accede molto agevolmente in automobile. L'azienda è priva di acqua potabile ma fornita di luce elettrica.

Compendio - Alli Punta Castella	Tipo	4	Tipo di ordinamento (dopo la trasformazione)	9
Azienda N. 10 Ha. 7,5	Classe	3	Grado di variazione dell'ordinamento	0
Tipo di ordinamento (prima della trasformazione)		0	Obiettivo dell'investimento	6

1) DESTINAZIONE PRODUTTIVA	Prima	Dopo
Seminativo semplice asciutto Ha	—	—
Seminativo semplice irriguo »	—	—
Seminativo arborato »	—	—
Vigneto »	—	—
Oliveto »	—	—
Agrumeto »	—	3,0
Frutteto »	—	—
Prati, pascoli permanenti »	7,5	4,5
Boschi »	—	—
Tare e incolti »	—	—
Superficie aziendale »	7,5	7,5

2) INVESTIMENTI FONDIARI	(000/lire)	%
Abitazioni rurali	1600	29,9
Stalle, magazzini e altre costruzioni	1200	22,4
Attrezzature civili e viabilità	500	9,3
Sistemazioni e dissodamenti	—	—
Opere irrigue	400	7,6
Impianti arborei	1650	30,8
Impianti di trasf. e conserv. prodotti	—	—
Totale	5350	100,0
Opere realizzate senza contributo Cassa	2550	47,7
Altri investimenti necessari	450	—

3) CAPITALI DELLA AZIENDA	Valori globali (000/lire)			(000/lire per ettaro)	
	Prima	Dopo	Variazioni + -	Prima	Dopo
Fabbricati rurali	—	2800	2800	—	373
Viabilità e servizi	—	500	500	—	67
Sistemaz., irrig., alber.	—	2050	2050	—	273
Capitali fondiari	—	5350	5350	—	713
Bestiame	—	450	450	—	60
Macchine e attrezzi	—	1530	1530	—	204
Prodotti di scorta	—	60	60	—	8
Capitali di anticipaz.	—	—	—	—	—
Capitali agrari	—	2040	2040	—	272
Complesso	—	7390	7390	—	985

4) LAVORO	Prima	Dopo
Grado attività (g.l.u.)	75	585
— per ettaro	10	78
Unità lav. addette	0,3	2,4
— per ettaro	0,04	0,3

5) SCORTE	Prima	Dopo
Bovini	—	2
Ovini	—	—
Equini	—	—
Suini	—	—
Carico bestiame ql.	—	9,8
— per ettaro	—	1,3
Trattori N.	—	—

6) RISULTATO ECONOMICO DELLA TRASFOR.	Valori globali (000/lire)			(000/lire per ettaro)	
	Prima	Dopo	Variazioni + -	Prima	Dopo
Prod. lorda vendibile	374	3829	3455	50	511
Quote ammort. e manut.	—	363	363	—	48
Reintegr. e spese vive	—	315	315	—	43
Prodotto netto	374	3151	2777	50	420

7) COMPOSIZIONE DELLA P.L.V.	Percentuali	
	Prima	Dopo
Cereali	—	—
Sarchiate	—	—
Orticole	—	1,9
Arboree	100,0	78,4
Allev. zootecnici	—	19,7
Foraggiere	—	—
Totale	100,0	100,0

8) CAPIT. E PRODOTTO (Per unità lavorativa impiegata)	(000/lire)		
	Prima	Dopo	Variazioni + -
Capitali fondiari	—	2229	2229
Capitali agrari	—	850	850
Complesso	—	3079	3079
Produzione lorda vendibile	1245	1595	350
Prodotto netto	1245	1313	68

9) PRODOTTO PER UNITÀ DI CAPITALE	(migliaia di lire per 1 milione)		
	Prima	Dopo	$\Delta P/\Delta K$
Produzione lorda vendibile	—	518	468
Prodotto netto	—	426	376

NOTIZIE SULL'AZIENDA

Giacitura: pianeggiante - Altitudine: m. 10 s/m.
 Natura del terreno: medio impasto, sabbioso-argilloso.
 Indirizzo produttivo prima della trasformazione: silvo-pastorale.
 Indirizzo produttivo nella fase attuale: agrumicolo.
 Rapporti fra proprietà e impresa: proprietà imprenditrice.
 Rapporti fra impresa e lavoro: impresa capitalistica con salariati ed avventizi
 Osservazioni particolari sulle condizioni dell'azienda nelle due fasi della trasformazione (iniziale e attuale): l'intera superficie aziendale era destinata, prima della trasformazione, a bosco e macchia. Le opere eseguite hanno riguardato il taglio del bosco e il dissodamento su Ha. 3, l'impianto di un agrumeto sulla stessa superficie, la costruzione di un pozzo per l'irrigazione, la costruzione di una strada aziendale e la recinzione del fondo con siepe di filo spinato, la costruzione di un fabbricato destinato ad abitazione per un salariato fisso, una stalla con fienile e concimaia, forno porcile. L'ordinamento produttivo pertanto si è radicalmente modificato.
 Breve descrizione del fondo, riguardo ai fabbricati, alla viabilità all'approvvigionamento di acqua potabile: il fondo, costituito di un unico appezzamento, è situato nelle vicinanze del fiume Simeri. Vi si accede attraverso una strada carrozzabile dell'O.V.S. Il fabbricato è adeguato alle attuali esigenze aziendali, ma è sfornito sia di acqua potabile che di luce elettrica.

10 - Compensorio di bonifica Alto e Medio Belice
25 aziende

Com

Azie

Tip

1)

S
S
Y
C
A
I
I

3

Fa
Vi
Si
C
Be
M
Pr
C
C

6)

MI

Pr
Q
R
Pr

8)

(P

C
C

Pr
Pr

9)

Pr
Pr

Compendio - Alto e Medio Belice *Tipo* 4 Tipo di ordinamento (dopo la trasformazione) 2

Azienda N. 1 Ha. 20,1 *Classe* 4 Grado di variazione dell'ordinamento 1

Tipo di ordinamento (prima della trasformazione) 2 Obiettivo dell'investimento 3

1) DESTINAZIONE PRODUTTIVA	Prima	Dopo
Seminativo semplice asciutto Ha	1,5	1,5
Seminativo semplice irriguo >	—	—
Seminativo arborato >	18,5	16,0
Vigneto >	—	2,5
Oliveto >	—	—
Agrumeto >	—	—
Frutteto >	—	—
Prati, pascoli permanenti >	—	—
Boschi >	—	—
Tare e incolti >	0,1	0,1
Superficie aziendale >	20,1	20,1

2) INVESTIMENTI FONDIARI	(000/lire)	%
Abitazioni rurali	—	—
Stalle, magazzini e altre costruzioni	903	75,1
Attrezzature civili e viabilità	—	—
Sistemazioni e dissodamenti	—	—
Opere irrigue	—	—
Impianti arborei	300	24,9
Impianti di trasf. e conserv. prodotti	—	—
Totale	1203	100,0
Opere realizzate senza contributo Cassa	300	24,9
Altri investimenti necessari	500	—

3) CAPITALI DELLA AZIENDA	Valori globali (000/lire)			(000/lire per ettaro)	
	Prima	Dopo	Variazioni + —	Prima	Dopo
Fabbricati rurali	—	903	903	—	45
Viabilità e servizi	—	—	—	—	—
Sistemaz., irrig., alber.	2220	2520	300	110	125
Capitali fondiari	2220	3423	1203	110	170
Bestiame	220	220	—	11	11
Macchine e attrezzi	30	30	—	1	1
Prodotti di scorta	253	234	-19	13	12
Capitali di anticipaz.	181	253	72	9	13
Capitali agrari	684	737	53	34	37
Complesso	2904	4160	1256	144	207

4) LAVORO	Prima	Dopo
Grado attività (g.l.u.)	844	925
— per ettaro	42	46
Unità lav. addette	3,4	3,7
— per ettaro	0,2	0,2

5) SCORTE	Prima	Dopo
Bovini	—	—
Ovini	—	—
Equini	—	—
Suini	—	—
Carico bestiame ql.	—	—
— per ettaro	—	—
Trattori N.	—	—

6) RISULTATO ECONOMICO DELLA TRASFOR.	Valori globali (000/lire)			(000/lire per ettaro)	
	Prima	Dopo	Variazioni + —	Prima	Dopo
Produz. lorda vendibile	2860	3103	243	142	154
Quote ammort. e manut.	32	102	70	2	5
Reintegr. e spese vive	125	198	73	6	10
Prodotto netto	2703	2803	100	134	139

7) COMPOSIZIONE DELLA P.L.V.	Percentuali	
	Prima	Dopo
Cereali	26,2	22,1
Sarchiate	3,3	2,3
Orticole	—	—
Arboree	66,2	73,5
Allev. zootecnici	—	—
Foraggiere	4,3	2,1
Totale	100,0	100,0

8) CAPIT. E PRODOTTO (Per unità lavorativa impiegata)	(000/lire)		
	Prima	Dopo	Variazioni + —
Capitali fondiari	653	925	972
Capitali agrari	201	199	-2
Complesso	854	1124	270
Produzione lorda vendibile	841	839	-2
Prodotto netto	795	758	-37

9) PRODOTTO PER UNITÀ DI CAPITALE	(migliaia di lire per 1 milione)		
	Prima	Dopo	$\Delta P/\Delta K$
Produzione lorda vendibile	985	746	193
Prodotto netto	931	674	80

NOTIZIE SULL'AZIENDA

Giacitura: collinare - *Altitudine:* m. 450 s/m.
Natura del terreno: argilloso-calcareo con affioramenti rocciosi.
Indirizzo produttivo prima della trasformazione: cerealicolo-arborato.
Indirizzo produttivo nella fase attuale: cerealicolo arborato.
Rapporti fra proprietà e impresa: proprietà imprenditrice.
Rapporti fra impresa e lavoro: impresa capitalistica con compartecipanti.
Osservazioni particolari sulle condizioni dell'azienda nelle due fasi della trasformazione (iniziale e attuale): si sono migliorate le condizioni di recettività dell'azienda con la costruzione di un vano rifugio con stalla per più animali da soma. L'ordinamento culturale è rimasto invariato, anche dopo l'introduzione della vite in sostituzione del mandorlo. Il vecchio fabbricato rurale era completamente inutilizzato perché semi-diroccato.
Breve descrizione del fondo, riguardo ai fabbricati, alla viabilità all'approvvigionamento di acqua potabile: il fondo dista km. 4 da Salaparuta. Il fabbricato rurale è costituito da un vano rifugio con annessa cucina e una piccola stalla per gli animali da soma. L'acqua potabile è fornita da un pozzo.

Comprendorio - Alto e Medio Belice	Tipo	4	Tipo di ordinamento (dopo la trasformazione)	0
Azienda N. 2 Ha. 21,0	Classe	4	Grado di variazione dell'ordinamento	2
Tipo di ordinamento (prima della trasformazione)		0	Obiettivo dell'investimento	2

1) DESTINAZIONE PRODUTTIVA		Prima	Dopo
Seminativo semplice asciutto	Ha	10,8	10,8
Seminativo semplice irriguo	»	—	—
Seminativo arborato	»	—	—
Vigneto	»	—	—
Oliveto	»	—	—
Agrumeto	»	—	—
Frutteto	»	—	—
Prati, pascoli permanenti	»	10,0	10,0
Boschi	»	—	—
Tare e incolti	»	0,2	0,2
Superficie aziendale	»	21,0	21,0

2) INVESTIMENTI FONDIARI		(000/lire)	%
Abitazioni rurali		836	20,3
Stalle, magazzini e altre costruzioni		1894	46,1
Attrezzature civili e viabilità		170	4,2
Sistemazioni e dissodamenti		1206	29,4
Opere irrigue		—	—
Impianti arborei		—	—
Impianti di trasf. e conserv. prodotti		—	—
Totale		4106	100,0
Opere realizzate senza contributo Cassa		—	—
Altri investimenti necessari		—	—

3) CAPITALI DELLA AZIENDA	Valori globali (000/lire)			(000/lire per ettaro)	
	Prima	Dopo	Variazioni + -	Prima	Dopo
Fabbricati rurali	—	2730	2730	—	130
Viabilità e servizi	—	170	170	—	8
Sistemaz., irrig., alber.	—	1206	1206	—	57
Capitali fondiari	—	4106	4106	—	195
Bestiame	1660	1660	—	79	79
Macchine e attrezzi	30	30	—	1	1
Prodotti di scorta	353	353	—	17	17
Capitali di anticipaz.	366	394	28	17	19
Capitali agrari	2409	2437	28	114	116
Complesso	2409	6543	4134	114	311

4) LAVORO		Prima	Dopo
Grado attività (g.l.u.)		630	630
— per ettaro		30	30
Unità lav. addette		2,6	2,6
— per ettaro		0,1	0,1

5) SCORTE		Prima	Dopo
Bovini		10	10
Ovini		—	—
Equini		2	2
Suini		—	—
Carico bestiame	ql.	56,7	56,7
— per ettaro		2,7	2,7
Trattori N.		—	—

6) RISULTATO ECONOMICO DELLA TRASFOR.	Valori globali (000/lire)			(000/lire per ettaro)	
	Prima	Dopo	Variazioni + -	Prima	Dopo
Produz. lorda vendibile	1335	1393	58	64	66
Quote ammort. e manut.	9	60	51	—	3
Reintegr. e spese vive	188	189	1	9	9
Prodotto netto	1138	1144	6	55	54

7) COMPOSIZIONE DELLA P.L.V.	Percentuali	
	Prima	Dopo
Cereali	29,6	32,5
Sarchiate	—	—
Orticole	—	—
Arboree	—	—
Allev. zootecnici	70,4	67,5
Foraggere	—	—
Totale	100,0	100,0

8) CAPIT. E PRODOTTO (Per unità lavorativa impiegata)	(000/lire)		
	Prima	Dopo	Variazioni + -
Capitali fondiari	—	1579	1579
Capitali agrari	927	937	10
Complesso	927	2516	1589
Produzione lorda vendibile	513	536	23
Prodotto netto	438	440	2

9) PRODOTTO PER UNITÀ DI CAPITALE	(migliaia di lire per 1 milione)		
	Prima	Dopo	ΔP/ΔK
Produzione lorda vendibile	554	213	14
Prodotto netto	472	175	1

NOTIZIE SULL'AZIENDA

Giacitura: collina con pendenze variabili - *Altitudine:* m. 700 s/m.
Natura del terreno: argilloso, argilloso-calcareo ricco di scheletro e con rocce affioranti.
Indirizzo produttivo prima della trasformazione: cerealicolo-zootecnico.
Indirizzo produttivo nella fase attuale: cerealicolo-zootecnico.
Rapporti fra proprietà e impresa: proprietà imprenditrice.
Rapporti fra impresa e lavoro: impresa capitalistica con salariati.
Osservazioni particolari sulle condizioni dell'azienda nelle due fasi della trasformazione (iniziale e attuale): nessun cambiamento nell'ordinamento culturale. Prima non esistevano fabbricati rurali. Oltre al fabbricato rurale è stata curata la sistemazione del terreno con terrazzamento e muri a secco.
Breve descrizione del fondo, riguardo ai fabbricati, alla viabilità all'approvvigionamento di acqua potabile: il fondo è formato da due appezzamenti vicini, confina con la provinciale. Il fabbricato rurale è composto da due vani di abitazione con servizi, una stalla per 12 capi grossi, in sopraelevazione un fienile. Per l'approvvigionamento dell'acqua potabile ci si serve di un pozzo che trovasi nel vecchio centro aziendale.

Compendio - Alto e Medio Belice	Tipo	4	Codice	0
Azienda N. 3 Ha. 14,9	Classe	4	Grado di variazione dell'ordinamento	2
Tipo di ordinamento (prima della trasformazione)		0	Obiettivo dell'investimento	5

1) DESTINAZIONE PRODUTTIVA		Prima	Dopo
Seminativo semplice asciutto	Ha	14,5	14,5
Seminativo semplice irriguo	»	—	—
Seminativo arborato	»	—	—
Vigneto	»	—	—
Oliveto	»	—	—
Agrumeto	»	—	—
Frutteto	»	—	—
Prati, pascoli permanenti	»	—	—
Boschi	»	—	—
Tare e incolti	»	0,4	0,4
Superficie aziendale	»	14,9	14,9

2) INVESTIMENTI FONDIARI		(000/lire)	%
Abitazioni rurali		—	—
Stalle, magazzini e altre costruzioni		—	—
Attrezzature civili e viabilità		—	—
Sistemazioni e dissodamenti		1893	100,0
Opere irrigue		—	—
Impianti arborei		—	—
Impianti di trasf. e conserv. prodotti		—	—
Totale		1893	100,0
Opere realizzate senza contributo Cassa		—	—
Altri investimenti necessari		1500	—

3) CAPITALI DELLA AZIENDA	Valori globali (000/lire)			(000/lire per ettaro)	
	Prima	Dopo	Variazioni + —	Prima	Dopo
Fabbricati rurali	2000	2000	—	134	134
Viabilità e servizi	100	100	—	7	7
Sistemaz., irrig., alber.	100	1993	1893	7	134
Capitali fondiari	2200	4093	1893	148	275
Bestiame	250	250	—	16	16
Macchine e attrezzi	40	40	—	3	3
Prodotti di scorta	177	168	-9	12	12
Capitali di anticipaz.	166	168	2	11	11
Capitali agrari	633	626	-7	42	42
Complesso	2833	4719	1886	190	317

4) LAVORO	Prima	Dopo
Grado attività (g.l.u.)	462	492
— per ettaro	31	33
Unità lav. addette	1,9	2,0
— per ettaro	0,1	0,1

5) SCORTE	Prima	Dopo
Bovini	—	—
Ovini	—	—
Equini	2	2
Suini	—	—
Carico bestiame ql.	8,9	8,9
— per ettaro	0,6	0,6
Trattori N.	—	—

6) RISULTATO ECONOMICO DELLA TRASFOR.	Valori globali (000/lire)			(000/lire per ettaro)	
	Prima	Dopo	Variazioni + —	Prima	Dopo
Prod. lorda vendibile	761	903	142	51	61
Quote ammort. e manut.	57	64	7	4	5
Reintegr. e spese vive	122	113	-9	8	7
Prodotto netto	582	726	144	39	49

7) COMPOSIZIONE DELLA P.L.V.	Percentuali	
	Prima	Dopo
Cereali	80,7	80,4
Sarchiate	9,4	0,8
Orticole	—	—
Arboree	—	—
Allev. zootecnici	9,9	18,8
Foraggiere	—	—
Totale	100,0	100,0

8) CAPIT. E PRODOTTO (Per unità lavorativa impiegata)	(000/lire)		
	Prima	Dopo	Variazioni + —
Capitali fondiari	1158	2046	888
Capitali agrari	333	313	-20
Complesso	1941	2359	868
Produzione lorda vendibile	401	452	51
Prodotto netto	306	363	57

NOTIZIE SULL'AZIENDA

Giacitura: collinare - *Altitudine:* m. 650 s/m.
Natura del terreno: argilloso-calcareo, con affioramento di roccia calcarea.
Indirizzo produttivo prima della trasformazione: cerealicolo.
Indirizzo produttivo nella fase attuale: cerealicolo.
Rapporti fra proprietà e impresa: proprietà imprenditrice.
Rapporti fra impresa e lavoro: impresa coltivatrice.
Osservazioni particolari sulle condizioni dell'azienda nelle due fasi della trasformazione (iniziale e attuale): il fondo era soggetto a ristagni d'acqua, tanto da compromettere, in annate particolarmente piovose, più del 50% del prodotto. Attualmente con le opere di drenaggio, circa Ha. 5 di terreno sono stati bonificati.
Breve descrizione del fondo, riguardo ai fabbricati, alla viabilità all'approvvigionamento di acqua potabile: si accede al fabbricato rurale per mezzo di una strada podereale lunga m. 50 il fabbricato fa parte dell'ex centro aziendale ed è composto da due stanze di abitazione, una stalla per dieci capi grossi. L'acqua potabile è data da un pozzo.

9) PRODOTTO PER UNITÀ DI CAPITALE	(migliaia di lire per 1 milione)		
	Prima	Dopo	$\Delta P/\Delta K$
Produzione lorda vendibile	269	191	75
Prodotto netto	205	154	76

Compendio - Alto e Medio Belice **Tipo** 4
 Azienda N. 4 Ha. 8,7 **Classe** 3
 Tipo di ordinamento (prima della trasformazione) 2

Codice 5 Tipo di ordinamento (dopo la trasformazione)
 Codice 0 Grado di variazione dell'ordinamento
 Codice 6 Obiettivo dell'investimento

1) DESTINAZIONE PRODUTTIVA		Prima	Dopo
Seminativo semplice asciutto	Ha	5,1	3,0
Seminativo semplice irriguo	»	—	—
Seminativo arborato	»	—	—
Vigneto	»	3,5	5,6
Oliveto	»	—	—
Agrometo	»	—	—
Frutteto	»	—	—
Prati, pascoli permanenti	»	—	—
Boschi	»	—	—
Tare e incolti	»	0,1	0,1
Superficie aziendale	»	8,7	8,7

2) INVESTIMENTI FONDIARI		(000/lire)	%
Abitazioni rurali		1580	76,0
Stalle, magazzini e altre costruzioni		200	9,6
Attrezzature civili e viabilità		—	—
Sistemazioni e dissodamenti		—	—
Opere irrigue		—	—
Impianti arborei		300	14,4
Impianti di trasf. e conserv. prodotti		—	—
Totale		2080	100,0
Opere realizzate senza contributo Cassa		300	14,4
Altri investimenti necessari		700	—

3) CAPITALI DELLA AZIENDA	Valori globali (000/lire)			(000/lire per ettaro)	
	Prima	Dopo	Variazioni + -	Prima	Dopo
Fabbricati rurali	500	2280	1780	57	262
Viabilità e servizi	—	—	—	—	—
Sistemaz., irrig., alber.	400	700	300	46	80
Capitali fondiari	900	2980	2080	103	342
Bestiame	220	220	—	25	25
Macchine e attrezzi	30	30	—	4	4
Prodotti di scorta	112	91	-21	13	10
Capitali di anticipaz.	192	271	79	22	31
Capitali agrari	554	612	58	64	70
Complesso	1454	3592	2138	167	412

4) LAVORO	Prima	Dopo
Grado attività (g.l.u.)	444	539
— per ettaro	51	62
Unità lav. addette	1,8	2,2
— per ettaro	0,2	0,3

5) SCORTE	Prima	Dopo
Bovini	—	—
Ovini	—	—
Equini	2	2
Suini	—	—
Carico bestiame ql.	7,8	7,8
— per ettaro	0,9	0,9
Trattori N.	—	—

6) RISULTATO ECONOMICO DELLA TRASFOR.	Valori globali (000/lire)			(000/lire per ettaro)	
	Prima	Dopo	Variazioni + -	Prima	Dopo
Prod. lorda vendibile	1410	2066	656	162	237
Quote ammort. e manut.	117	196	79	13	23
Reintegr. e spese vive	144	188	44	17	21
Prodotto netto	1149	1682	533	132	193

7) COMPOSIZIONE DELLA P.L.V.	Percentuali	
	Prima	Dopo
Cereali	17,0	8,6
Sarchiate	0,6	—
Orticole	—	—
Arboree	79,6	91,4
Allev. zootecnici	—	—
Foraggiere	2,8	—
Totale	100,0	100,0

8) CAPIT. E PRODOTTO (Per unità lavorativa impiegata)	(000/lire)		
	Prima	Dopo	Variazioni + -
Capitali fondiari	500	1355	855
Capitali agrari	308	278	-30
Complesso	808	1633	825
Produzione lorda vendibile	783	939	156
Prodotto netto	638	765	127

NOTIZIE SULL'AZIENDA

Giacitura: in piano e in pendio - *Altitudine:* m. 300 s/m.
Natura del terreno: argilloso e argilloso-siliceo.
Indirizzo produttivo prima della trasformazione: cerealicolo e viticolo.
Indirizzo produttivo nella fase attuale: cerealicolo e viticolo.
Rapporti fra proprietà e impresa: proprietà imprenditrice.
Rapporti fra impresa e lavoro: impresa capitalistica con compartecipanti.
Osservazioni particolari sulle condizioni dell'azienda nelle due fasi della trasformazione (iniziale e attuale): le opere hanno riguardato l'ampliamento del fabbricato esistente e l'intensificazione del vigneto.
Breve descrizione del fondo, riguardo ai fabbricati, alla viabilità all'approvvigionamento di acqua potabile: si accede al fondo dalla provinciale Calatafimi. Esiste un pozzo sufficiente ai fabbisogni aziendali.

9) PRODOTTO PER UNITÀ DI CAPITALE	(migliaia di lire per 1 milione)		
	Prima	Dopo	ΔP/ΔK
Produzione lorda vendibile	970	575	307
Prodotto netto	790	468	249

Compendio - Alto e Medio Belice	Tipo	4	Tipo di ordinamento (dopo la trasformazione)	0
Azienda N. 5 Ha. 42,2	Classe	5	Grado di variazione dell'ordinamento	1
Tipo di ordinamento (prima della trasformazione)		0	Obiettivo dell'investimento	6

1) DESTINAZIONE PRODUTTIVA		Prima	Dopo
Seminativo semplice asciutto	Ha	15,0	15,0
Seminativo semplice irriguo	»	—	—
Seminativo arborato	»	—	—
Vigneto	»	—	—
Oliveto	»	—	3,0
Agrumeto	»	—	—
Frutteto	»	—	—
Prati, pascoli permanenti	»	27,0	24,0
Boschi	»	—	—
Tare e incolti	»	0,2	0,2
Superficie aziendale	»	42,2	42,2

2) INVESTIMENTI FONDIARI		(000/lire)	%
Abitazioni rurali		2886	31,6
Stalle, magazzini e altre costruzioni		4485	49,0
Attrezzature civili e viabilità		144	1,6
Sistemazioni e dissodamenti		1210	13,2
Opere irrigue		—	—
Impianti arborei		420	4,6
Impianti di trasf. e conserv. prodotti		—	—
Totale		9145	100,0
Opere realizzate senza contributo Cassa		—	—
Altri investimenti necessari		6500	—

3) CAPITALI DELLA AZIENDA	Valori globali (000/lire)			(000/lire per ettaro)	
	Prima	Dopo	Variazioni + —	Prima	Dopo
Fabbricati rurali	300	7671	7371	7	182
Viabilità e servizi	—	144	144	—	3
Sistemaz., irrig., alber.	—	1630	1630	—	39
Capitali fondiari	300	9445	9145	7	224
Bestiame	2000	4680	2680	47	111
Macchine e attrezzi	30	30	—	1	1
Prodotti di scorta	550	550	—	13	13
Capitali di anticipaz.	449	915	466	11	21
Capitali agrari	3029	6175	3146	72	146
Complesso	3329	15620	12291	79	370

4) LAVORO	Prima	Dopo
Grado attività (g.l.u.)	1561	1308
— per ettaro	37	31
Unità lav. addette	6,3	5,3
— per ettaro	0,1	0,1

5) SCORTE	Prima	Dopo
Bovini	—	30
Ovini	200	—
Equini	2	2
Suini	—	—
Carico bestiame	ql.	67,5
— per ettaro	—	1,6
Trattori N.	—	—

6) RISULTATO ECONOMICO DELLA TRASFOR.	Valori globali (000/lire)			(000/lire per ettaro)	
	Prima	Dopo	Variazioni + —	Prima	Dopo
Prod. lorda vendibile	2359	3431	1072	56	81
Quote ammort. e manut.	16	183	167	—	4
Reintegr. e spese vive	652	992	340	16	24
Prodotto netto	1691	2256	565	40	53

7) COMPOSIZIONE DELLA P.L.V.	Percentuali	
	Prima	Dopo
Cereali	36,0	21,8
Sarchiate	—	—
Orticole	—	—
Arboree	—	13,8
Allev. zootecnici	64,0	64,4
Foraggiere	—	—
Totale	100,0	100,0

8) CAPIT. E PRODOTTO (Per unità lavorativa impiegata)	(000/lire)		
	Prima	Dopo	Variazioni + —
Capitali fondiari	48	1782	1734
Capitali agrari	481	1165	684
Complesso	529	2947	2418
Produzione lorda vendibile	374	647	273
Prodotto netto	268	426	158

9) PRODOTTO PER UNITÀ DI CAPITALE	(migliaia di lire per 1 milione)		
	Prima	Dopo	$\Delta P/\Delta K$
Produzione lorda vendibile	709	220	87
Prodotto netto	508	144	46

NOTIZIE SULL'AZIENDA

Giacitura: collina - Altitudine: m. 700 s/m.

Natura del terreno: argilloso calcareo.

Indirizzo produttivo prima della trasformazione: cerealicolo-pastorale.

Indirizzo produttivo nella fase attuale: cerealicolo-zootecnico.

Rapporti fra proprietà e impresa: proprietà imprenditrice.

Rapporti fra impresa e lavoro: impresa capitalistica con salariati.

Osservazioni particolari sulle condizioni dell'azienda nelle due fasi della trasformazione (iniziale e attuale): come fatto nuovo è da segnalare la trasformazione degli allevamenti, dapprima ovini, giustificati dall'assenza di ricoveri e dalla facilità di reperimento di manodopera, ora bovini. Prima esisteva un vano rifugio insufficiente e un capanno di paglia. Sono stati inoltre, messi a coltura circa 3 ettari di oliveto.

Breve descrizione del fondo, riguardo ai fabbricati, alla viabilità all'approvvigionamento di acqua potabile: per raggiungere il centro aziendale bisogna percorrere una mulattiera per circa un km. e mezzo. Il fabbricato rurale è costituito da una stalla per 22 capi, in sopraelevazione due vani di abitazione con cucina e fienile.

Comprensorio - Alto e Medio Belice **Tipo** 4 Tipo di ordinamento (dopo la trasformazione) 1
 Azienda N. 6 Ha. 57,2 **Classe** 5 Grado di variazione dell'ordinamento 1
 Tipo di ordinamento (prima della trasformazione) 1 Obiettivo dell'investimento 6

1) DESTINAZIONE PRODUTTIVA		Prima	Dopo
Seminativo semplice asciutto	Ha	30,0	30,0
Seminativo semplice irriguo	»	—	—
Seminativo arborato	»	—	—
Vigneto	»	—	4,0
Oliveto	»	—	—
Agrumeto	»	—	—
Frutteto	»	—	—
Prati, pascoli permanenti	»	27,0	23,0
Boschi	»	—	—
Tare e incolti	»	0,2	0,2
Superficie aziendale	»	57,2	57,2

2) INVESTIMENTI FONDIARI	(000/lire)	%
Abitazioni rurali	875	16,5
Stalle, magazzini e altre costruzioni	1879	35,4
Attrezzature civili e viabilità	1800	33,9
Sistemazioni e dissodamenti	250	4,8
Opere irrigue	—	—
Impianti arborei	500	9,4
Impianti di trasf. e conserv. prodotti	—	—
Totale	5304	100,0
Opere realizzate senza contributo Cassa	500	9,4
Altri investimenti necessari	—	—

3) CAPITALI DELLA AZIENDA	Valori globali (000/lire)			(000/lire per ettaro)	
	Prima	Dopo	Variazioni + -	Prima	Dopo
Fabbricati rurali	1190	3944	2754	21	68
Viabilità e servizi	—	1800	1800	—	31
Sistemaz., irrig., alber.	—	750	750	—	14
Capitali fondiari	1190	6494	5304	21	113
Bestiame	880	4130	3250	15	73
Macchine e attrezzi	160	50	-110	3	1
Prodotti di scorta	296	986	690	5	17
Capitali di anticipaz.	359	703	344	6	12
Capitali agrari	1695	5869	4174	29	103
Complesso	2885	12363	9478	50	216

4) LAVORO	Prima	Dopo
Grado attività (g.l.u.)	972	1716
— per ettaro	17	30
Unità lav. addette	3,9	7,0
— per ettaro	0,06	0,1

5) SCORTE	Prima	Dopo
Bovini	—	24
Ovini	—	—
Equini	8	8
Suini	—	—
Carico bestiame ql.	34,3	131,6
— per ettaro	0,6	2,3
Trattori N.	—	—

6) RISULTATO ECONOMICO DELLA TRASFOR.	Valori globali (000/lire)			(000/lire per ettaro)	
	Prima	Dopo	Variazioni + -	Prima	Dopo
Prod. lorda vendibile	2009	4686	2677	35	82
Quote ammort. e manut.	122	182	60	2	3
Reintegr. e spese vive	193	805	612	3	14
Prodotto netto	1694	3699	2005	30	65

7) COMPOSIZIONE DELLA P.L.V.	Percentuali	
	Prima	Dopo
Cereali	75,5	31,3
Sarchiate	11,1	—
Orticole	—	—
Arboree	—	17,1
Allev. zootecnici	—	51,6
Foraggere	13,4	—
Totale	100,0	100,0

8) CAPIT. E PRODOTTO (Per unità lavorativa impiegata)	(000/lire)		
	Prima	Dopo	Variazioni + -
Capitali fondiari	305	928	623
Capitali agrari	435	838	403
Complesso	740	1766	1026
Produzione lorda vendibile	515	669	154
Prodotto netto	434	528	94

9) PRODOTTO PER UNITA' DI CAPITALE	(migliaia di lire per 1 milione)		
	Prima	Dopo	ΔP/ΔK
Produzione lorda vendibile	696	379	282
Prodotto netto	587	299	212

NOTIZIE SULL'AZIENDA

Giacitura: in collina e in pendio - *Altitudine:* m. 250 s/m.
Natura del terreno: argilloso e siliceo-argilloso in minima parte.
Indirizzo produttivo prima della trasformazione: cerealicolo.
Indirizzo produttivo nella fase attuale: cerealicolo e zootecnico.
Rapporti fra proprietà e impresa: proprietà imprenditrice.
Rapporti fra impresa e lavoro: impresa capitalistica con compartecipanti.
Osservazioni particolari sulle condizioni dell'azienda nelle due fasi della trasformazione (iniziale e attuale): l'azienda era data in affitto a 8 piccoli affittuari. L'allevamento del bestiame era impossibile, sia per la mancanza di ricovero, sia per il difficile accesso all'azienda e per la mancanza d'acqua. Ora con il riattamento e ampliamento del fabbricato rurale e con la trasformazione della trazzera in rotabile, in azienda esiste in forma stabile un colono, che cura l'allevamento del bestiame. Sono state inoltre messe a dimora alcune piante arboree su circa 4 ettari di seminativo.
Breve descrizione del fondo, riguardo ai fabbricati, alla viabilità all'approvvigionamento di acqua potabile: l'azienda è costituita da 3 spezzoni. Si accede dalla strada Carboi n. 5 per mezzo di una stradella interpodereale lunga m. 300. L'acqua è fornita da un bevaio costruito sul fondo dal Consorzio di bonifica.

Compendio - Alto e Medio Belice

Tipo

Codice
4

Tipo di ordinamento (dopo la trasformazione)

Codice

1

Azienda N. 7 Ha. 24,7

Classe

4

Grado di variazione dell'ordinamento

2

Tipo di ordinamento (prima della trasformazione)

1

Obiettivo dell'investimento

3

1) DESTINAZIONE PRODUTTIVA		Prima	Dopo
Seminativo semplice asciutto	Ha	23,0	23,0
Seminativo semplice irriguo	>	—	—
Seminativo arborato	>	—	—
Vigneto	>	1,5	1,5
Oliveto	>	—	—
Agrumeto	>	—	—
Frutteto	>	—	—
Prati, pascoli permanenti	>	—	—
Boschi	>	—	—
Tare e incolti	>	0,2	0,2
Superficie aziendale		24,7	24,7

2) INVESTIMENTI FONDIARI	(000/lire)	%
Abitazioni rurali	1785	78,1
Stalle, magazzini e altre costruzioni	500	21,9
Attrezzature civili e viabilità	—	—
Sistemazioni e dissodamenti	—	—
Opere irrigue	—	—
Impianti arborei	—	—
Impianti di trasf. e conserv. prodotti	—	—
Totale	2285	100,0
Opere realizzate senza contributo Cassa	—	—
Altri investimenti necessari	4700	—

3) CAPITALI DELLA AZIENDA	Valori globali (000/lire)			(000/lire per ettaro)	
	Prima	Dopo	Variazioni + —	Prima	Dopo
Fabbricati rurali	1150	3435	2285	46	139
Viabilità e servizi	—	—	—	—	—
Sistemaz., irrig., alber.	170	170	—	7	7
Capitali fondiari	1320	3605	2285	53	146
Bestiame	1005	1920	915	41	78
Macchine e attrezzi	40	40	—	2	2
Prodotti di scorta	429	565	136	17	23
Capitali di anticipaz.	248	330	82	10	13
Capitali agrari	1722	2855	1133	70	116
Complesso	3042	6460	3418	123	262

4) LAVORO	Prima	Dopo
Grado attività (g.l.u.)	914	1087
— per ettaro	37	44
Unità lav. addette	3,7	4,4
— per ettaro	0,1	0,2

5) SCORTE	Prima	Dopo
Bovini	5	12
Ovini	—	—
Equini	3	3
Suini	—	—
Carico bestiame ql.	37,1	71,6
— per ettaro	1,5	2,9
Trattori N.	—	—

6) RISULTATO ECONOMICO DELLA TRASFOR.	Valori globali (000/lire)			(000/lire per ettaro)	
	Prima	Dopo	Variazioni + —	Prima	Dopo
Prod. lorda vendibile	2013	2721	708	81	110
Quote ammort. e manut.	64	87	23	3	4
Reintegr. e spese vive	134	214	80	5	8
Prodotto netto	1815	2420	605	73	98

7) COMPOSIZIONE DELLA P.L.V.	Percentuali	
	Prima	Dopo
Cereali	59,8	44,2
Sarchiate	3,6	—
Orticole	—	—
Arboree	13,9	10,3
Allev. zootecnici	22,7	45,5
Foraggiere	—	—
Totale	100,0	100,0

8) CAPIT. E PRODOTTO (Per unità lavorativa impiegata)	(000/lire)		
	Prima	Dopo	Variazioni + —
Capitali fondiari	357	819	462
Capitali agrari	465	649	184
Complesso	822	1468	646
Produzione lorda vendibile	544	618	74
Prodotto netto	491	550	59

9) PRODOTTO PER UNITÀ DI CAPITALE	(migliaia di lire per 1 milione)		
	Prima	Dopo	$\Delta P/\Delta K$
Produzione lorda vendibile	662	421	207
Prodotto netto	597	375	177

NOTIZIE SULL'AZIENDA

Giacitura: in collina e in piano - Altitudine: m. 40 s/m.

Natura del terreno: argilloso e argilloso siliceo.

Indirizzo produttivo prima della trasformazione: cerealicolo-zootecnico.

Indirizzo produttivo nella fase attuale: cerealicolo-zootecnico.

Rapporti fra proprietà e impresa: proprietà imprenditrice.

Rapporti fra impresa e lavoro: impresa capitalistica con partecipanti.

Osservazioni particolari sulle condizioni dell'azienda nelle due fasi della trasformazione (iniziale e attuale): mentre prima il carico di bestiame era limitato, ora con l'ampliamento e riattamento del fabbricato rurale è stato possibile l'insediamento stabile del colono e l'incremento dell'allevamento bovino. L'ordinamento culturale non ha subito trasformazioni.

Breve descrizione del fondo, riguardo ai fabbricati, alla viabilità all'approvvigionamento di acqua potabile: l'azienda, che dista da Corleone circa km. 16, è collegata alla provinciale Corleone-S. Giuseppe. A circa km. 1 esiste un bevaio sufficiente ai fabbisogni aziendali.

Comprendorio - Alto e Medio Belice	Tipo	Codice 4	Tipo di ordinamento (dopo la trasformazione)	Codice 1
Azienda N. 8 Ha. 14,7	Classe	4	Grado di variazione dell'ordinamento	2
Tipo di ordinamento (prima della trasformazione)		1	Obiettivo dell'investimento	2

1) DESTINAZIONE PRODUTTIVA		Prima	Dopo
Seminativo semplice asciutto	Ha	9,0	9,0
Seminativo semplice irriguo	»	—	—
Seminativo arborato	»	—	—
Vigneto	»	—	—
Oliveto	»	—	—
Agrumeto	»	—	—
Frutteto	»	—	—
Prati, pascoli permanenti	»	5,0	5,0
Boschi	»	—	—
Tare e incolti	»	0,7	0,7
Superficie aziendale	»	14,7	14,7

2) INVESTIMENTI FONDIARI		(000/lire)	%
Abitazioni rurali		—	—
Stalle, magazzini e altre costruzioni		4519	100,0
Attrezzature civili e viabilità		—	—
Sistemazioni e dissodamenti		—	—
Opere irrigue		—	—
Impianti arborei		—	—
Impianti di trasf. e conserv. prodotti		—	—
Totale		4519	100,0
Opere realizzate senza contributo Cassa		—	—
Altri investimenti necessari		—	—

3) CAPITALI DELLA AZIENDA	Valori globali (000/lire)			(000/lire per ettaro)	
	Prima	Dopo	Variazioni + —	Prima	Dopo
Fabbricati rurali	250	4769	4519	17	324
Viabilità e servizi	—	—	—	—	—
Sistemaz., irrig., alber.	—	—	—	—	—
Capitali fondiari	250	4769	4519	17	324
Bestiame	1500	1500	—	102	102
Macchine e attrezzi	35	35	—	2	2
Prodotti di scorta	137	137	—	9	9
Capitali di anticipaz.	170	191	21	12	14
Capitali agrari	1842	1863	21	125	127
Complesso	2092	6632	4540	142	451

4) LAVORO		Prima	Dopo
Grado attività (g.l.u.)		559	559
— per ettaro		38	38
Unità lav. addette		2,2	2,2
— per ettaro		0,1	0,1

5) SCORTE		Prima	Dopo
Bovini		9	9
Ovini		—	—
Equini		2	2
Suini		—	—
Carico bestiame	ql.	51,5	51,5
— per ettaro		3,5	3,5
Trattori N.		—	—

6) RISULTATO ECONOMICO DELLA TRASFOR.	Valori globali (000/lire)			(000/lire per ettaro)	
	Prima	Dopo	Variazioni + —	Prima	Dopo
Produz. lorda vendibile	1533	1533	—	104	104
Quote ammort. e manut.	10	53	43	1	4
Reintegr. e spese vive	240	239	—1	16	16
Prodotto netto	1283	1241	—42	87	84

7) COMPOSIZIONE DELLA P.L.V.	Percentuali	
	Prima	Dopo
Cereali	25,7	25,7
Sarchiate	—	—
Orticole	—	—
Arboree	—	—
Allev. zootecnici	74,3	74,3
Foraggiere	—	—
Totale	100,0	100,0

8) CAPIT. E PRODOTTO (Per unità lavorativa impiegata)	(000/lire)		
	Prima	Dopo	Variazioni + —
Capitali fondiari	114	2168	2054
Capitali agrari	837	847	10
Complesso	951	3015	2064
Produzione lorda vendibile	697	697	—
Prodotto netto	583	564	—19

9) PRODOTTO PER UNITÀ DI CAPITALE	(migliaia di lire per 1 milione)		
	Prima	Dopo	ΔP/ΔK
Produzione lorda vendibile	733	231	—
Prodotto netto	613	187	—9

NOTIZIE SULL'AZIENDA

Giacitura: collina - *Altitudine:* m. 450 s/m.

Natura del terreno: argilloso-calcareo, con affioramenti di rocce calcaree; strato fertile poco profondo.

Indirizzo produttivo prima della trasformazione: cerealicolo-zootecnico.

Indirizzo produttivo nella fase attuale: cerealicolo-zootecnico.

Rapporti fra proprietà e impresa: proprietà imprenditrice.

Rapporti fra impresa e lavoro: impresa capitalistica con compartecipanti.

Osservazioni particolari sulle condizioni dell'azienda nelle due fasi della trasformazione (iniziale e attuale): l'ordinamento culturale è rimasto invariato e non è suscettibile di cambiamenti. Il nuovo fabbricato rurale, ammesso a contributo, migliora le condizioni di vita della famiglia contadina.

Breve descrizione del fondo, riguardo ai fabbricati, alla viabilità all'approvvigionamento di acqua potabile: si accede al fondo da una strada vicinale non rotabile che si diparte dalla provinciale Partinico-S. Cipirello. Per l'acqua potabile ci si serve di un bevaio del Consorzio poco distante.

Comprendorio - Alto e Medio Belice	Tipo	Codice 4	Tipo di ordinamento (dopo la trasformazione)	Codice 1
Azienda N. 9 Ha. 9,4	Classe	3	Grado di variazione dell'ordinamento	2
Tipo di ordinamento (prima della trasformazione)		1	Obiettivo dell'investimento	3

1) DESTINAZIONE PRODUTTIVA		Prima	Dopo
Seminativo semplice asciutto	Ha	9,3	9,3
Seminativo semplice irriguo	»	—	—
Seminativo arborato	»	—	—
Vigneto	»	—	—
Oliveto	»	—	—
Agrumeto	»	—	—
Frutteto	»	—	—
Prati, pascoli permanenti	»	—	—
Boschi	»	—	—
Tare e incolti	»	0,1	0,1
Superficie aziendale	»	9,4	9,4

2) INVESTIMENTI FONDIARI	(000/lire)	%
Abitazioni rurali	861	33,6
Stalle, magazzini e altre costruzioni	1300	50,8
Attrezzature civili e viabilità	—	—
Sistemazioni e dissodamenti	400	15,6
Opere irrigue	—	—
Impianti arborei	—	—
Impianti di trasf. e conserv. prodotti	—	—
Totale	2561	100,0
Opere realizzate senza contributo Cassa	—	—
Altri investimenti necessari	2000	—

3) CAPITALI DELLA AZIENDA	Valori globali (000/lire)			(000/lire per ettaro)	
	Prima	Dopo	Variazioni + -	Prima	Dopo
Fabbricati rurali	200	2361	2161	21	251
Viabilità e servizi	—	—	—	—	—
Sistemaz., irrig., alber.	—	400	400	—	43
Capitali fondiari	200	2761	2561	21	294
Bestiame	880	1340	460	94	143
Macchine e attrezzi	30	30	—	3	3
Prodotti di scorta	502	195	-307	53	20
Capitali di anticipaz.	179	223	44	19	24
Capitali agrari	1591	1788	197	169	190
Complesso	1791	4549	2758	190	484

4) LAVORO	Prima	Dopo
Grado attività (g.l.u.)	432	451
— per ettaro	46	48
Unità lav. addette	1,8	1,8
— per ettaro	0,2	0,2

5) SCORTE	Prima	Dopo
Bovini	5	8
Ovini	—	—
Equini	2	2
Suini	—	—
Carico bestiame	ql.	31,0
— per ettaro	—	3,3
Trattori N.	—	—

6) RISULTATO ECONOMICO DELLA TRASFOR.	Valori globali (000/lire)			(000/lire per ettaro)	
	Prima	Dopo	Variazioni + -	Prima	Dopo
Prod. lorda vendibile	942	1239	297	100	132
Quote ammort. e manut.	10	35	25	1	4
Reintegr. e spese vive	236	296	60	25	31
Prodotto netto	696	908	212	74	97

7) COMPOSIZIONE DELLA P.L.V.	Percentuali	
	Prima	Dopo
Cereali	51,9	39,5
Sarchiate	—	—
Orticole	—	—
Arboree	—	—
Allev. zootecnici	48,1	60,5
Foraggiere	—	—
Totale	100,0	100,0

8) CAPIT. E PRODOTTO (Per unità lavorativa impiegata)	(000/lire)		
	Prima	Dopo	Variazioni + -
Capitali fondiari	111	1534	1423
Capitali agrari	884	993	109
Complesso	995	2527	1532
Produzione lorda vendibile	523	688	165
Prodotto netto	387	504	117

NOTIZIE SULL'AZIENDA

Giacitura: collina - Altitudine: m. 780 s/m.

Natura del terreno: argilloso.

Indirizzo produttivo prima della trasformazione: cerealicolo-zootecnico.

Indirizzo produttivo nella fase attuale: cerealicolo-zootecnico.

Rapporti fra proprietà e impresa: proprietà imprenditrice.

Rapporti fra impresa e lavoro: impresa coltivatrice.

Osservazioni particolari sulle condizioni dell'azienda nelle due fasi della trasformazione (iniziale e attuale): nell'ordinamento culturale nessun cambiamento. La dotazione dei fabbricati era insufficiente. La stalla è stata ampliata e riattivata, inoltre la costruzione di un vano di abitazione con cucina e gabinetto, ha permesso l'insediamento stabile del proprietario, oltre che all'incremento del carico di bestiame.

Breve descrizione del fondo, riguardo ai fabbricati, alla viabilità all'approvvigionamento di acqua potabile: l'acqua potabile è fornita da un pozzo profondo metri tre per abbeverare gli animali ci si serve di un bevaio distante circa km. 1.

9) PRODOTTO PER UNITÀ DI CAPITALE	(migliaia di lire per 1 milione)		
	Prima	Dopo	$\Delta P/\Delta K$
Produzione lorda vendibile	526	272	108
Prodotto netto	389	200	77

Compendio - Alto e Medio Belice	Tipo	Codice 4	Tipo di ordinamento (dopo la trasformazione)	Codice 1
Azienda N. 10 Ha. 12,2	Classe	4	Grado di variazione dell'ordinamento	2
Tipo di ordinamento (prima della trasformazione)		1	Obiettivo dell'investimento	3

1) DESTINAZIONE PRODUTTIVA		Prima	Dopo
Seminativo semplice asciutto	Ha	12,1	12,1
Seminativo semplice irriguo	»	—	—
Seminativo arborato	»	—	—
Vigneto	»	—	—
Oliveto	»	—	—
Agrumeto	»	—	—
Frutteto	»	—	—
Prati, pascoli permanenti	»	—	—
Boschi	»	—	—
Tare e incolti	»	0,1	0,1
Superficie aziendale	»	12,2	12,2

2) INVESTIMENTI FONDIARI		(000/lire)	%
Abitazioni rurali		1098	38,0
Stalle, magazzini e altre costruzioni		1789	62,0
Attrezzature civili e viabilità		—	—
Sistemazioni e dissodamenti		—	—
Opere irrigue		—	—
Impianti arborei		—	—
Impianti di trasf. e conserv. prodotti		—	—
Totale		2887	100,0
Opere realizzate senza contributo Cassa		—	—
Altri investimenti necessari		2500	—

3) CAPITALI DELLA AZIENDA	Valori globali (000/lire)			(000/lire per ettaro)	
	Prima	Dopo	Variazioni + —	Prima	Dopo
Fabbricati rurali	—	2887	2887	—	237
Viabilità e servizi	—	—	—	—	—
Sistemaz., irrig., alber.	—	—	—	—	—
Capitali fondiari	—	2887	2887	—	237
Bestiame	100	1280	1180	8	104
Macchine e attrezzi	20	20	—	2	2
Prodotti di scorta	97	339	242	7	28
Capitali di anticipaz.	141	314	173	12	26
Capitali agrari	358	1953	1595	29	160
Complesso	358	4840	4482	29	397

4) LAVORO		Prima	Dopo
Grado attività (g.l.u.)		378	671
— per ettaro		31	55
Unità lav. addette		1,5	2,7
— per ettaro		0,1	0,2

5) SCORTE		Prima	Dopo
Bovini		—	8
Ovini		—	—
Equini		1	—
Suini		—	—
Carico bestiame	ql.	3,7	40,3
— per ettaro		0,3	3,3
Trattori N.		—	—

6) RISULTATO ECONOMICO DELLA TRASFOR.	Valori globali (000/lire)			(000/lire per ettaro)	
	Prima	Dopo	Variazioni + —	Prima	Dopo
Prod. lorda vendibile	603	1407	804	49	115
Quote ammort. e manut.	21	59	38	2	5
Reintegr. e spese vive	118	415	297	9	34
Prodotto netto	464	933	469	38	76

7) COMPOSIZIONE DELLA P.L.V.	Percentuali	
	Prima	Dopo
Cereali	79,4	36,9
Sarchiate	7,3	—
Orticole	—	—
Arboree	—	—
Allev. zootecnici	—	63,1
Foraggere	13,3	—
Totale	100,0	100,0

8) CAPIT. E PRODOTTO (Per unità lavorativa impiegata)	(000/lire)		
	Prima	Dopo	Variazioni + —
Capitali fondiari	—	1069	1069
Capitali agrari	239	723	484
Complesso	239	1792	1553
Produzione lorda vendibile	402	521	119
Prodotto netto	309	346	37

9) PRODOTTO PER UNITÀ DI CAPITALE	(migliaia di lire per 1 milione)		
	Prima	Dopo	$\Delta P/\Delta K$
Produzione lorda vendibile	1684	291	179
Prodotto netto	1296	193	105

NOTIZIE SULL'AZIENDA

Giacitura: collina con lieve pendenza - *Altitudine:* m. 280 s/m.

Natura del terreno: argilloso.

Indirizzo produttivo prima della trasformazione: cerealicolo.

Indirizzo produttivo nella fase attuale: cerealicolo-zootecnico.

Rapporti fra proprietà e impresa: proprietà imprenditrice.

Rapporti fra impresa e lavoro: impresa capitalistica con salariati.

Osservazioni particolari sulle condizioni dell'azienda nelle due fasi della trasformazione (iniziale e attuale): prima esistevano abitazioni rurali in completo abbandono e inutilizzabili. Il fondo era dato in affitto come pascolo. La trasformazione ha consistito nella costruzione di una stalla e l'introduzione del bestiame. La mancanza di grossi centri di consumo per il latte, nonché il basso prezzo di mercato, fa sì che l'agricoltore si dedichi solo alla produzione di carne.

Breve descrizione del fondo, riguardo ai fabbricati, alla viabilità all'approvvigionamento di acqua potabile: si accede al fondo da una strada podereale di m. 450 a fondo naturale. Per l'approvvigionamento dell'acqua potabile, come per abbeverare gli animali, bisogna ricorrere ad un bevaio distante circa km. 2. Il fabbricato è costituito da 2 vani e cucina in sopraelevazione, al pianterreno da una stalla, fienile e magazzino.

Comprendorio - Alto e Medio Belice	Codice	Tipo	4	Tipo di ordinamento (dopo la trasformazione)	1
Azienda N. 11 Ha. 6,8		Classe	3	Grado di variazione dell'ordinamento	2
Tipo di ordinamento (prima della trasformazione)			1	Obiettivo dell'investimento	2

1) DESTINAZIONE PRODUTTIVA		Prima	Dopo
Seminativo semplice asciutto	Ha	6,8	6,8
Seminativo semplice irriguo	»	—	—
Seminativo arborato	»	—	—
Vigneto	»	—	—
Oliveto	»	—	—
Agrumeto	»	—	—
Frutteto	»	—	—
Prati, pascoli permanenti	»	—	—
Boschi	»	—	—
Tare e incolti	»	—	—
Superficie aziendale	»	6,8	6,8

2) INVESTIMENTI FONDIARI	(000/lire)	%
Abitazioni rurali	—	—
Stalle, magazzini e altre costruzioni	2756	100,0
Attrezzature civili e viabilità	—	—
Sistemazioni e dissodamenti	—	—
Opere irrigue	—	—
Impianti arborei	—	—
Impianti di trasf. e conserv. prodotti	—	—
Totale	2756	100,0
Opere realizzate senza contributo Cassa	—	—
Altri investimenti necessari	2000	—

3) CAPITALI DELLA AZIENDA	Valori globali (000/lire)			(000/lire per ettaro)	
	Prima	Dopo	Variazioni + —	Prima	Dopo
Fabbricati rurali	500	3256	2756	73	480
Viabilità e servizi	—	—	—	—	—
Sistemaz., irrig., alber.	—	—	—	—	—
Capitali fondiari	500	3256	2756	73	480
Bestiame	1460	1460	—	215	215
Macchine e attrezzi	40	40	—	6	6
Prodotti di scorta	234	234	—	34	34
Capitali di anticipaz.	195	207	12	29	29
Capitali agrari	1929	1941	12	284	284
Complesso	2429	5197	2768	357	764

4) LAVORO	Prima	Dopo
Grado attività (g.l.u.)	347	347
— per ettaro	51	51
Unità lav. addette	1,4	1,4
— per ettaro	0,2	0,2

5) SCORTE	Prima	Dopo
Bovini	6	6
Ovini	—	—
Equini	1	1
Suini	—	—
Carico bestiame	ql.	32,6
— per ettaro	4,8	4,8
Trattori N.	—	—

6) RISULTATO ECONOMICO DELLA TRASFOR.	Valori globali (000/lire)			(000/lire per ettaro)	
	Prima	Dopo	Variazioni + —	Prima	Dopo
Produz. lorda vendibile	1028	1028	—	151	151
Quote ammort. e manut.	14	39	25	2	6
Reintegr. e spese vive	264	264	—	39	39
Prodotto netto	750	725	-25	110	106

7) COMPOSIZIONE DELLA P.L.V.	Percentuali	
	Prima	Dopo
Cereali	23,1	23,1
Sarchiate	0,8	0,8
Orticole	—	—
Arboree	—	—
Allev. zootecnici	76,1	76,1
Foraggiere	—	—
Totale	100,0	100,0

8) CAPIT. E PRODOTTO (Per unità lavorativa impiegata)	(000/lire)		
	Prima	Dopo	Variazioni + —
Capitali fondiari	357	2326	1969
Capitali agrari	1378	1386	8
Complesso	1735	3712	1977
Produzione lorda vendibile	734	734	—
Prodotto netto	536	518	-18

NOTIZIE SULL'AZIENDA

Giacitura: collina con lieve pendenza - *Altitudine:* m. 350 s/m.

Natura del terreno: argilloso.

Indirizzo produttivo prima della trasformazione: cerealicolo-asciutto.

Indirizzo produttivo nella fase attuale: cerealicolo-asciutto.

Rapporti fra proprietà e impresa: proprietà imprenditrice.

Rapporti fra impresa e lavoro: impresa coltivatrice.

Osservazioni particolari sulle condizioni dell'azienda nelle due fasi della trasformazione (iniziale e attuale): prima della trasformazione, esisteva una vecchia stalla adibita a magazzino, irrazionale e inadatta. Come casa di abitazione c'era e rimane una stanza con annessa cucina. La nuova stalla non ha portato un incremento zootecnico e l'ordinamento culturale è rimasto immutato.

Breve descrizione del fondo, riguardo ai fabbricati, alla viabilità all'approvvigionamento di acqua potabile: l'acqua potabile sarà fornita da un pozzo in costruzione. Attualmente, per abbeverare gli animali si utilizza l'acqua del fiume che dista 1-2 km. dal fondo. Si accede al fondo per una mulattiera.

9) PRODOTTO PER UNITÀ DI CAPITALE	(migliaia di lire per 1 milione)		
	Prima	Dopo	$\Delta P/\Delta K$
Produzione lorda vendibile	423	198	—
Prodotto netto	309	140	—

Compendio - Alto e Medio Belice	Tipo	Codice	4	Tipo di ordinamento (dopo la trasformazione)	Codice	0
Azienda N. 12 Ha. 135,5	Classe		6	Grado di variazione dell'ordinamento		1
Tipo di ordinamento (prima della trasformazione)			0	Obiettivo dell'investimento		6

1) DESTINAZIONE PRODUTTIVA		Prima	Dopo
Seminativo semplice asciutto	Ha	88,5	86,0
Seminativo semplice irriguo	»	—	—
Seminativo arborato	»	—	—
Vigneto	»	1,5	4,0
Oliveto	»	—	—
Agrumeto	»	—	—
Frutteto	»	—	—
Prati, pascoli permanenti	»	45,0	45,0
Boschi	»	—	—
Tare e incolti	»	0,5	0,5
Superficie aziendale	»	135,5	135,5

2) INVESTIMENTI FONDIARI		(000/lire)	%
Abitazioni rurali		5918	34,6
Stalle, magazzini e altre costruzioni		8423	49,3
Attrezzature civili e viabilità		—	—
Sistemazioni e dissodamenti		2416	14,1
Opere irrigue		—	—
Impianti arborei		330	2,0
Impianti di trasf. e conserv. prodotti		—	—
Totale		17087	100,0
Opere realizzate senza contributo Cassa		—	—
Altri investimenti necessari		30000	—

3) CAPITALI DELLA AZIENDA	Valori globali (000/lire)			(000/lire per ettaro)	
	Prima	Dopo	Variazioni + —	Prima	Dopo
Fabbricati rurali	3550	17891	14341	26	132
Viabilità e servizi	1500	1500	—	11	11
Sistemaz., irrig., alber.	180	2926	2746	1	22
Capitali fondiari	5230	22317	17087	38	165
Bestiame	4900	17460	12560	36	129
Macchine e attrezzi	150	9800	9650	1	72
Prodotti di scorta	1498	2171	673	11	16
Capitali di anticipaz.	1302	2411	1109	10	18
Capitali agrari	7850	31842	23992	58	235
Complesso	13080	54159	41079	96	400

4) LAVORO		Prima	Dopo
Grado attività (g.l.u.)		4065	5285
— per ettaro		30	39
Unità lav. addette		16,3	21,7
— per ettaro		0,1	0,2

5) SCORTE		Prima	Dopo
Bovini		12	103
Ovini		250	250
Equini		8	2
Suini		—	—
Carico bestiame	ql.	162,6	596,2
— per ettaro		1,2	4,4
Trattori N.		—	2

6) RISULTATO ECONOMICO DELLA TRASFOR.	Valori globali (000/lire)			(000/lire per ettaro)	
	Prima	Dopo	Variazioni + —	Prima	Dopo
Prod. lorda vendibile	8197	13256	5059	60	98
Quote ammort. e manut.	140	1742	1602	1	13
Reintegr. e spese vive	727	1356	629	5	10
Prodotto netto	7330	10158	2828	54	75

7) COMPOSIZIONE DELLA P.L.V.	Percentuali	
	Prima	Dopo
Cereali	50,9	33,9
Sarchiate	2,0	—
Orticole	—	—
Arboree	6,0	9,4
Allev. zootecnici	41,1	56,7
Foraggere	—	—
Totale	100,0	100,0

8) CAPIT. E PRODOTTO (Per unità lavorativa impiegata)	(000/lire)		
	Prima	Dopo	Variazioni + —
Capitali fondiari	321	1028	707
Capitali agrari	482	1467	985
Complesso	803	2495	1692
Produzione lorda vendibile	503	611	108
Prodotto netto	450	468	18

9) PRODOTTO PER UNITÀ DI CAPITALE	(migliaia di lire per 1 milione)		
	Prima	Dopo	$\Delta P/\Delta K$
Produzione lorda vendibile	627	245	123
Prodotto netto	560	188	69

NOTIZIE SULL'AZIENDA

Giacitura: in piano e pendio - *Altitudine:* m. 200-450 s/m.

Natura del terreno: argilloso-calcareo: argilloso-siliceo.

Indirizzo produttivo prima della trasformazione: cerealicolo-zootecnico-vitico.

Indirizzo produttivo nella fase attuale: cerealicolo-zootecnico-vitico.

Rapporti fra proprietà e impresa: proprietà imprenditrice.

Rapporti fra impresa e lavoro: impresa capitalistica con compartecipanti e salariati.

Osservazioni particolari sulle condizioni dell'azienda nelle due fasi della trasformazione (iniziale e attuale): il fabbricato rurale esistente era insufficiente e in cattive condizioni statiche. Ora, con l'ampliamento e il riattamento del fabbricato rurale, si sono migliorate le condizioni di recettività. E' stato anche realizzato un sensibile incremento della consistenza del bestiame bovino.

Breve descrizione del fondo, riguardo ai fabbricati, alla viabilità all'approvvigionamento di acqua potabile: il centro aziendale comprende tre stalle, 1 magazzino, 1 fienile, 1 refettorio per i salariati, 1 vano di abitazione per il bovino, in sopraelevazione 3 vani di abitazione e 1 fienile. Per l'acqua usufruisce di una concessione del Consorzio di bonifica, che raccoglie in una cisterna.

Comprensorio -Alto e Medio Belice	Tipo	Codice 4	Tipo di ordinamento (dopo la trasformazione)	Codice 1
Azienda N. 13 Ha. 4,5	Classe	2	Grado di variazione dell'ordinamento	2
Tipo di ordinamento (prima della trasformazione)		1	Obiettivo dell'investimento	2

1) DESTINAZIONE PRODUTTIVA		Prima	Dopo
Seminativo semplice asciutto	Ha	3,9	3,9
Seminativo semplice irriguo	»	—	—
Seminativo arborato	»	—	—
Vigneto	»	0,5	0,5
Oliveto	»	—	—
Agrometo	»	—	—
Frutteto	»	—	—
Prati, pascoli permanenti	»	—	—
Boschi	»	—	—
Tare e incolti	»	0,1	0,1
Superficie aziendale	»	4,5	4,5

2) INVESTIMENTI FONDIARI		(000/lire)	%
Abitazioni rurali		1000	66,0
Stalle, magazzini e altre costruzioni		516	34,0
Attrezzature civili e viabilità		—	—
Sistemazioni e dissodamenti		—	—
Opere irrigue		—	—
Impianti arborei		—	—
Impianti di trasf. e conserv. prodotti		—	—
Totale		1516	100,0
Opere realizzate senza contributo Cassa		—	—
Altri investimenti necessari		—	—

3) CAPITALI DELLA AZIENDA	Valori globali (000/lire)			(000/lire per ettaro)	
	Prima	Dopo	Variazioni + —	Prima	Dopo
Fabbricati rurali	—	1516	1516	—	337
Viabilità e servizi	—	—	—	—	—
Sistemaz., irrig., alber.	100	100	—	22	22
Capitali fondiari	100	1616	1516	22	359
Bestiame	110	110	—	24	24
Macchine e attrezzi	20	20	—	4	4
Prodotti di scorta	86	86	—	18	18
Capitali di anticipaz.	72	72	—	16	16
Capitali agrari	288	288	—	64	64
Complesso	388	1904	1516	86	423

4) LAVORO	Prima	Dopo
Grado attività (g.l.u.)	162	162
— per ettaro	36	36
Unità lav. addette	0,7	0,7
— per ettaro	0,2	0,2

5) SCORTE	Prima	Dopo
Bovini	—	—
Ovini	—	—
Equini	1	1
Suini	—	—
Carico bestiame	ql.	4,0
— per ettaro		0,9
Trattori N.	—	—

6) RISULTATO ECONOMICO DELLA TRASFOR.	Valori globali (000/lire)			(000/lire per ettaro)	
	Prima	Dopo	Variazioni + —	Prima	Dopo
Prod. lorda vendibile	390	390	—	87	87
Quote ammort. e manut.	26	27	1	6	7
Reintegr. e spese vive	61	61	—	14	14
Prodotto netto	303	302	—1	67	66

7) COMPOSIZIONE DELLA P.L.V.	Percentuali	
	Prima	Dopo
Cereali	64,9	64,9
Sarchiate	—	—
Orticole	—	—
Arboree	35,1	35,1
Allev. zootecnici	—	—
Foraggiere	—	—
Totale	100,0	100,0

8) CAPIT. E PRODOTTO (Per unità lavorativa impiegata)	(000/lire)		
	Prima	Dopo	Variazioni + —
Capitali fondiari	143	2309	2166
Capitali agrari	411	411	—
Complesso	554	2720	2166
Produzione lorda vendibile	557	557	—
Prodotto netto	433	431	—2

9) PRODOTTO PER UNITÀ DI CAPITALE	(migliaia di lire per 1 milione)		
	Prima	Dopo	$\Delta P/\Delta K$
Produzione lorda vendibile	1005	205	—
Prodotto netto	781	159	—1

NOTIZIE SULL'AZIENDA

Giacitura: collinare - *Altitudine:* m. 550 s/m.

Natura del terreno: argilloso, argilloso-siliceo.

Indirizzo produttivo prima della trasformazione: cerealicolo-vitico.

Indirizzo produttivo nella fase attuale: cerealicolo-vitico.

Rapporti fra proprietà e impresa: proprietà imprenditrice.

Rapporti fra impresa e lavoro: impresa coltivatrice.

Osservazioni particolari sulle condizioni dell'azienda nelle due fasi della trasformazione (iniziale e attuale): non vi è stata alcuna trasformazione, se si eccettua la costruzione di un fabbricato rurale e di una stalla per 4 capi come rifugio per gli animali da soma.

Breve descrizione del fondo, riguardo ai fabbricati, alla viabilità all'approvvigionamento di acqua potabile: l'azienda è composta da 3 appezzamenti irregolari poco distanti l'uno dall'altro. Vi si accede per mezzo di una mulattiera di circa km. 2. Il fabbricato rurale consta di un magazzino-abitazione e una piccola stalla per 2 capi. Per l'acqua potabile ci si serve di un pozzo distante circa km. 1,5.

Compendio - Alto e Medio Belice	Tipo	Codice	4	Tipo di ordinamento (dopo la trasformazione)	Codice	1
Azienda N. 14 Ha. 7,8	Classe		3	Grado di variazione dell'ordinamento		1
Tipo di ordinamento (prima della trasformazione)			1	Obiettivo dell'investimento		3

1) DESTINAZIONE PRODUTTIVA		Prima	Dopo
Seminativo semplice asciutto	Ha	6,3	7,6
Seminativo semplice irriguo	»	—	—
Seminativo arborato	»	—	—
Vigneto	»	1,4	0,1
Oliveto	»	—	—
Agrumeto	»	—	—
Frutteto	»	—	—
Prati, pascoli permanenti	»	—	—
Boschi	»	—	—
Tare e incolti	»	0,1	0,1
Superficie aziendale	»	7,8	7,8

2) INVESTIMENTI FONDIARI		(000/lire)	%
Abitazioni rurali		1600	62,1
Stalle, magazzini e altre costruzioni		941	36,5
Attrezzature civili e viabilità		—	—
Sistemazioni e dissodamenti		—	—
Opere irrigue		—	—
Impianti arborei		35	1,4
Impianti di trasf. e conserv. prodotti		—	—
Totale		2576	100,0
Opere realizzate senza contributo Cassa		35	1,4
Altri investimenti necessari		—	—

3) CAPITALI DELLA AZIENDA	Valori globali (000/lire)			(000/lire per ettaro)	
	Prima	Dopo	Variazioni + —	Prima	Dopo
Fabbricati rurali	600	3141	2541	77	403
Viabilità e servizi	—	—	—	—	—
Sistemaz., irrig., alber.	200	235	35	26	30
Capitali fondiari	800	3376	2576	103	433
Bestiame	110	785	675	14	101
Macchine e attrezzi	25	35	10	3	4
Prodotti di scorta	71	392	321	9	50
Capitali di anticipaz.	127	176	49	16	23
Capitali agrari	333	1398	1055	42	178
Complesso	1133	4764	3631	145	611

4) LAVORO	Prima	Dopo
Grado attività (g.l.u.)	296	374
— per ettaro	38	48
Unità lav. addette	1,2	1,5
— per ettaro	0,2	0,2

5) SCORTE	Prima	Dopo
Bovini	—	5
Ovini	—	—
Equini	1	1
Suini	—	—
Carico bestiame	ql.	4,0
— per ettaro		0,5
29,0		3,7
Trattori N.	—	—

6) RISULTATO ECONOMICO DELLA TRASFOR.	Valori globali (000/lire)			(000/lire per ettaro)	
	Prima	Dopo	Variazioni + —	Prima	Dopo
Prod. lorda vendibile	608	739	131	78	95
Quote ammort. e manut.	58	34	—24	7	5
Reintegr. e spese vive	103	244	141	13	31
Prodotto netto	447	461	14	58	59

7) COMPOSIZIONE DELLA P.L.V.	Percentuali	
	Prima	Dopo
Cereali	50,0	28,9
Sarchiate	8,6	—
Orticole	—	—
Arboree	41,4	15,2
Allev. zootecnici	—	55,9
Foraggiere	—	—
Totale	100,0	100,0

8) CAPIT. E PRODOTTO (Per unità lavorativa impiegata)	(000/lire)		
	Prima	Dopo	Variazioni + —
Capitali fondiari	667	2251	1584
Capitali agrari	278	925	647
Complesso	945	3176	2231
Produzione lorda vendibile	507	493	—14
Prodotto netto	373	307	—66

9) PRODOTTO PER UNITÀ DI CAPITALE	(migliaia di lire per 1 milione)		
	Prima	Dopo	$\Delta P/\Delta K$
Produzione lorda vendibile	537	155	36
Prodotto netto	395	98	4

NOTIZIE SULL'AZIENDA

Giacitura: collina con lievi pendenze - *Altitudine:* m. 700 s/m.

Natura del terreno: argilloso-calcareo.

Indirizzo produttivo prima della trasformazione: cerealicolo.

Indirizzo produttivo nella fase attuale: cerealicolo-zootecnico.

Rapporti fra proprietà e impresa: proprietà imprenditrice.

Rapporti fra impresa e lavoro: impresa capitalistica coltivatrice.

Osservazioni particolari sulle condizioni dell'azienda nelle due fasi della trasformazione (iniziale e attuale): il fabbricato rurale esistente, in cattive condizioni statiche, comprendeva 2 vani di abitazione, 1 stalla adibita a fienile. Ora il fabbricato è stato riattivato e ampliato. Dapprima l'azienda era condotta in compartecipazione, ora a conduzione diretta ed è stato introdotto l'allevamento zootecnico.

Breve descrizione del fondo, riguardo ai fabbricati, alla viabilità all'approvvigionamento di acqua potabile: il fondo confina con la strada provinciale. Il fabbricato rurale comprende 3 vani di abitazione con servizi, 1 stalla per 8 capi e 1 fienile. L'acqua, sufficiente, è fornita da un beverio costruito dal Consorzio di bonifica sullo stesso fondo.

Comprendorio - Alto e Medio Belice	Tipo	4	Tipo di ordinamento (dopo la trasformazione)	5
Azienda N. 15 Ha. 1,5	Classe	2	Grado di variazione dell'ordinamento	2
Tipo di ordinamento (prima della trasformazione)		5	Obiettivo dell'investimento	2

1) DESTINAZIONE PRODUTTIVA	Prima	Dopo
Seminativo semplice asciutto Ha	—	—
Seminativo semplice irriguo »	—	—
Seminativo arborato »	0,5	0,5
Vigneto »	0,5	0,5
Oliveto »	—	—
Agrumeto »	—	—
Frutteto »	0,5	0,5
Prati, pascoli permanenti »	—	—
Boschi »	—	—
Tare e incolti »	—	—
Superficie aziendale »	1,5	1,5

2) INVESTIMENTI FONDIARI	(000/lire)	%
Abitazioni rurali	700	57,9
Stalle, magazzini e altre costruzioni	510	42,1
Attrezzature civili e viabilità	—	—
Sistemazioni e dissodamenti	—	—
Opere irrigue	—	—
Impianti arborei	—	—
Impianti di trasf. e conserv. prodotti	—	—
Totale	1210	100,0
Opere realizzate senza contributo Cassa	—	—
Altri investimenti necessari	—	—

3) CAPITALI DELLA AZIENDA	Valori globali (000/lire)			(000/lire per ettaro)	
	Prima	Dopo	Variazioni + —	Prima	Dopo
Fabbricati rurali	160	1370	1210	107	914
Viabilità e servizi	—	—	—	—	—
Sistemaz., irrig., alber.	250	250	—	166	166
Capitali fondiari	410	1620	1210	273	1080
Bestiame	110	110	—	74	74
Macchine e attrezzi	35	35	—	23	23
Prodotti di scorta	9	9	—	6	6
Capitali di anticipaz.	81	87	6	54	58
Capitali agrari	235	241	6	157	161
Complesso	645	1861	1216	430	1241

4) LAVORO	Prima	Dopo
Grado attività (g.l.u.)	122	122
— per ettaro	81	81
Unità lav. addette	0,5	0,5
— per ettaro	0,3	0,3

5) SCORTE	Prima	Dopo
Bovini	—	—
Ovini	—	—
Equini	1	1
Suini	—	—
Carico bestiame ql.	4,0	4,0
— per ettaro	2,7	2,7
Trattori N.	—	—

6) RISULTATO ECONOMICO DELLA TRASFOR.	Valori globali (000/lire)			(000/lire per ettaro)	
	Prima	Dopo	Variazioni + —	Prima	Dopo
Produz. lorda vendibile	406	406	—	270	270
Quote ammort. e manut.	45	57	12	30	38
Reintegr. e spese vive	95	95	—	63	63
Prodotto netto	266	254	-12	177	169

7) COMPOSIZIONE DELLA P.L.V.	Percentuali	
	Prima	Dopo
Cereali	4,1	4,1
Sarchiate	—	—
Orticole	—	—
Arboree	95,9	95,9
Allev. zootecnici	—	—
Foraggere	—	—
Totale	100,0	100,0

8) CAPIT. E PRODOTTO (Per unità lavorativa impiegata)	(000/lire)		
	Prima	Dopo	Variazioni + —
Capitali fondiari	820	3240	2420
Capitali agrari	470	482	12
Complesso	1290	3722	2432
Produzione lorda vendibile	812	812	—
Prodotto netto	532	508	-24

NOTIZIE SULL'AZIENDA

Giacitura: collina con lievi pendenze - *Altitudine:* m. 300 s/m.

Natura del terreno: argilloso-siliceo di medio impasto.

Indirizzo produttivo prima della trasformazione: cerealicolo-fruttifero.

Indirizzo produttivo nella fase attuale: cerealicolo-fruttifero.

Rapporti fra proprietà e impresa: proprietà imprenditrice.

Rapporti fra impresa e lavoro: impresa coltivatrice.

Osservazioni particolari sulle condizioni dell'azienda nelle due fasi della trasformazione (iniziale e attuale): non c'è stata nessuna trasformazione culturale nell'azienda. Si sono soltanto migliorate le condizioni di recettività con la costruzione di un vano rifugio.

Breve descrizione del fondo, riguardo ai fabbricati, alla viabilità all'approvvigionamento di acqua potabile: si accede al fondo per mezzo di una trazzera, rotabile in parte, che si allaccia alla strada provinciale. Il fabbricato rurale è composto da un vano rifugio con servizi e una stalla per 2 capi. Una parte del fondo è irriguo. L'acqua è fornita da un pozzo, non è sufficiente per irrigare tutto il fondo.

9) PRODOTTO PER UNITÀ DI CAPITALE	(migliaia di lire per 1 milione)		
	Prima	Dopo	$\Delta P/\Delta K$
Produzione lorda vendibile	629	218	—
Prodotto netto	412	136	-10

Comprendorio - Alto e Medio Belice	Tipo	4	Tipo di ordinamento (dopo la trasformazione)	2
Azienda N. 16 Ha. 21,9	Classe	4	Grado di variazione dell'ordinamento	2
Tipo di ordinamento (prima della trasformazione)		2	Obiettivo dell'investimento	2

1) DESTINAZIONE PRODUTTIVA		Prima	Dopo
Seminativo semplice asciutto	Ha	16,0	16,0
Seminativo semplice irriguo	»	—	—
Seminativo arborato	»	—	—
Vigneto	»	3,8	3,8
Oliveto	»	2,0	2,0
Agrumeto	»	—	—
Frutteto	»	—	—
Prati, pascoli permanenti	»	—	—
Boschi	»	—	—
Tare e incolti	»	0,1	0,1
Superficie aziendale	»	21,9	21,9

2) INVESTIMENTI FONDIARI		(000/lire)	%
Abitazioni rurali		305	10,9
Stalle, magazzini e altre costruzioni		1665	59,3
Attrezzature civili e viabilità		714	25,4
Sistemazioni e dissodamenti		125	4,4
Opere irrigue		—	—
Impianti arborei		—	—
Impianti di trasf. e conserv. prodotti		—	—
Totale		2809	100,0
Opere realizzate senza contributo Cassa		—	—
Altri investimenti necessari		—	—

3) CAPITALI DELLA AZIENDA	Valori globali (000/lire)			(000/lire per ettaro)	
	Prima	Dopo	Variazioni + —	Prima	Dopo
Fabbricati rurali	1950	3920	1970	89	179
Viabilità e servizi	—	714	714	—	33
Sistemaz., irrig., alber.	600	725	125	27	33
Capitali fondiari	2550	5359	2809	116	245
Bestiame	330	330	—	15	15
Macchine e attrezzi	35	35	—	2	2
Prodotti di scorta	229	229	—	10	10
Capitali di anticipaz.	384	399	15	18	18
Capitali agrari	978	993	15	45	45
Complesso	3528	6352	2824	161	290

4) LAVORO		Prima	Dopo
Grado attività (g.l.u.)		920	920
— per ettaro		42	42
Unità lav. addette		3,7	3,7
— per ettaro		0,2	0,2

5) SCORTE		Prima	Dopo
Bovini		—	—
Ovini		—	—
Equini		3	3
Suini		—	—
Carico bestiame	ql.	11,0	11,0
— per ettaro		0,5	0,5
Trattori N.		—	—

6) RISULTATO ECONOMICO DELLA TRASFOR.	Valori globali (000/lire)			(000/lire per ettaro)	
	Prima	Dopo	Variazioni + —	Prima	Dopo
Produz. lorda vendibile	2498	2498	—	114	114
Quote ammort. e manut.	209	237	28	10	11
Reintegr. e spese vive	274	274	—	12	12
Prodotto netto	2015	1987	—28	92	91

7) COMPOSIZIONE DELLA P.L.V.	Percentuali	
	Prima	Dopo
Cereali	31,6	31,6
Sarchiate	1,0	1,0
Orticole	—	—
Arboree	62,8	62,8
Allev. zootecnici	—	—
Foraggiere	4,6	4,6
Totale	100,0	100,0

8) CAPIT. E PRODOTTO (Per unità lavorativa impiegata)	(000/lire)		
	Prima	Dopo	Variazioni + —
Capitali fondiari	689	1448	759
Capitali agrari	264	268	4
Complesso	953	1716	763
Produzione lorda vendibile	675	675	—
Prodotto netto	545	537	—8

9) PRODOTTO PER UNITÀ DI CAPITALE	(migliaia di lire per 1 milione)		
	Prima	Dopo	ΔP/ΔK
Produzione lorda vendibile	708	393	—
Prodotto netto	571	313	—10

NOTIZIE SULL'AZIENDA

Giacitura: collina - *Altitudine:* m. 350 s/m.

Natura del terreno: argilloso-calcareo.

Indirizzo produttivo prima della trasformazione: cerealicolo-viticolo.

Indirizzo produttivo nella fase attuale: cerealicolo-viticolo.

Rapporti fra proprietà e impresa: proprietà imprenditrice.

Rapporti fra impresa e lavoro: impresa capitalistica con compartecipanti.

Osservazioni particolari sulle condizioni dell'azienda nelle due fasi della trasformazione (iniziale e attuale): le opere di trasformazione hanno interessato il riattamento del fabbricato esistente, l'allacciamento del fabbricato alla consorte con una stradella interpoderale e l'approvvigionamento idrico per mezzo di una cisterna. L'ordinamento colturale è rimasto invariato. Una stalla è utilizzata come fienile, un'altra è utilizzata per gli animali da soma. Il fabbricato rurale è completamente inutilizzato tranne i brevi periodi della raccolta.

Breve descrizione del fondo, riguardo ai fabbricati, alla viabilità all'approvvigionamento di acqua potabile: il fabbricato rurale è fornito da 4 vani di abitazione, 2 stalle, 1 magazzino e 1 pollaio. L'acqua potabile è fornita da una cisterna di nuova costruzione.

Comprendorio - Alto e Medio Belice	Tipo	4	Tipo di ordinamento (dopo la trasformazione)	2
Azienda N. 17 Ha. 23,1	Classe	4	Grado di variazione dell'ordinamento	0
Tipo di ordinamento (prima della trasformazione)		1	Obiettivo dell'investimento	6

1) DESTINAZIONE PRODUTTIVA		Prima	Dopo
Seminativo semplice asciutto	Ha	12,0	12,0
Seminativo semplice irriguo	>	—	—
Seminativo arborato	>	—	—
Vigneto	>	—	4,0
Oliveto	>	1,0	1,0
Agrumeto	>	—	—
Frutteto	>	—	—
Prati, pascoli permanenti	>	10,0	6,0
Boschi	>	—	—
Tare e incolti	>	0,1	0,1
Superficie aziendale	>	23,1	23,1

2) INVESTIMENTI FONDIARI		(000/lire)	%
Abitazioni rurali		1152	23,3
Stalle, magazzini e altre costruzioni		3140	63,5
Attrezzature civili e viabilità		100	2,1
Sistemazioni e dissodamenti		—	—
Opere irrigue		—	—
Impianti arborei		550	11,1
Impianti di trasf. e conserv. prodotti		—	—
Totale		4942	100,0
Opere realizzate senza contributo Cassa		550	11,1
Altri investimenti necessari		910	—

3) CAPITALI DELLA AZIENDA	Valori globali (000/lire)			(000/lire per ettaro)	
	Prima	Dopo	Variazioni + —	Prima	Dopo
Fabbricati rurali	270	4562	4292	12	197
Viabilità e servizi	—	100	100	—	5
Sistemaz., irrig., alber.	—	550	550	—	24
Capitali fondiari	270	5212	4942	12	226
Bestiame	110	2110	2000	5	91
Macchine e attrezzi	40	40	—	2	2
Prodotti di scorta	127	331	204	5	14
Capitali di anticipaz.	159	383	224	7	17
Capitali agrari	436	2864	2428	19	124
Complesso	706	8076	7370	31	350

4) LAVORO	Prima	Dopo
Grado attività (g.l.u.)	416	993
— per ettaro	18	43
Unità lav. addette	1,8	4,0
— per ettaro	0,1	0,2

5) SCORTE	Prima	Dopo
Bovini	—	14
Ovini	—	—
Equini	1	1
Suini	—	—
Carico bestiame	ql.	4,6
— per ettaro	0,2	3,1
Trattori N.	—	—

6) RISULTATO ECONOMICO DELLA TRASFOR.	Valori globali (000/lire)			(000/lire per ettaro)	
	Prima	Dopo	Variazioni + —	Prima	Dopo
Prod. lorda vendibile	706	2518	1852	31	109
Quote ammort. e manut.	22	158	136	1	7
Reintegr. e spese vive	116	370	254	5	16
Prodotto netto	568	1990	1422	25	86

7) COMPOSIZIONE DELLA P.L.V.	Percentuali	
	Prima	Dopo
Cereali	77,6	17,7
Sarchiate	4,0	—
Orticole	—	—
Arboree	5,7	49,3
Allev. zootecnici	—	33,0
Foraggiere	12,7	—
Totale	100,0	100,0

8) CAPIT. E PRODOTTO (Per unità lavorativa impiegata)	(000/lire)		
	Prima	Dopo	Variazioni + —
Capitali fondiari	150	1303	1153
Capitali agrari	242	716	474
Complesso	392	2019	1627
Produzione lorda vendibile	392	630	238
Prodotto netto	316	498	182

NOTIZIE SULL'AZIENDA

Giacitura: collina - Altitudine: m. 450 s/m.

Natura del terreno: argilloso-calcareo.

Indirizzo produttivo prima della trasformazione: cerealicolo.

Indirizzo produttivo nella fase attuale: cerealicolo-zootecnico-vitico.

Rapporti fra proprietà e impresa: proprietà imprenditrice.

Rapporti fra impresa e lavoro: impresa capitalistica coltivatrice.

Osservazioni particolari sulle condizioni dell'azienda nelle due fasi della trasformazione (iniziale e attuale): la mancanza di stalle, impediva l'allevamento zootecnico, i pascoli e le foraggiere erano dati in affitto. Dopo la trasformazione, oltre a un buon carico di bestiame, l'agricoltore ha trasformato la parte migliore dei pascoli in vigneto.

Breve descrizione del fondo, riguardo ai fabbricati, alla viabilità all'approvvigionamento di acqua potabile: si accede al fondo dalla S.S. 119. Il fabbricato rurale è costituito da 2 stanze e fienile in sopraelevazione e 3 stanze di abitazione con annessa cucina e stalla. La stradella di accesso è lunga circa m. 80, fatta di recente. Nel fondo esiste un bevaio, sufficiente ai fabbisogni aziendali.

9) PRODOTTO PER UNITÀ DI CAPITALE	(migliaia di lire per 1 milione)		
	Prima	Dopo	$\Delta P/\Delta K$
Produzione lorda vendibile	1000	312	246
Prodotto netto	805	246	193

Comprendorio - Alto e Medio Belice	Tipo	Codice 4	Tipo di ordinamento (dopo la trasformazione)	Codice 2
Azienda N. 18 Ha. 14,9	Classe	4	Grado di variazione dell'ordinamento	2
Tipo di ordinamento (prima della trasformazione)		2	Obiettivo dell'investimento	2

1) DESTINAZIONE PRODUTTIVA		Prima	Dopo
Seminativo semplice asciutto	Ha	10,8	10,8
Seminativo semplice irriguo	»	—	—
Seminativo arborato	»	—	—
Vigneto	»	4,0	4,0
Oliveto	»	—	—
Agrumeto	»	—	—
Frutteto	»	—	—
Prati, pascoli permanenti	»	—	—
Boschi	»	—	—
Tare e incolti	»	0,1	0,1
Superficie aziendale	»	14,9	14,9

2) INVESTIMENTI FONDIARI		(000/lire)	%
Abitazioni rurali		200	12,8
Stalle, magazzini e altre costruzioni		1357	87,2
Attrezzature civili e viabilità		—	—
Sistemazioni e dissodamenti		—	—
Opere irrigue		—	—
Impianti arborei		—	—
Impianti di trasf. e conserv. prodotti		—	—
Totale		1557	100,0
Opere realizzate senza contributo Cassa		—	—
Altri investimenti necessari		850	—

3) CAPITALI DELLA AZIENDA	Valori globali (000/lire)			(000/lire per ettaro)	
	Prima	Dopo	Variazioni + —	Prima	Dopo
Fabbricati rurali	1010	2567	1557	68	173
Viabilità e servizi	—	—	—	—	—
Sistemaz., irrig., alber.	500	500	—	33	33
Capitali fondiari	1510	3067	1557	101	206
Bestiame	1500	1520	20	101	102
Macchine e attrezzi	30	30	—	2	2
Prodotti di scorta	379	379	—	25	25
Capitali di anticipaz.	338	346	8	23	24
Capitali agrari	2247	2275	28	151	153
Complesso	3757	5342	1585	252	359

4) LAVORO	Prima	Dopo
Grado attività (g.l.u.)	849	849
— per ettaro	57	57
Unità lav. addette	3,4	3,4
— per ettaro	0,2	0,2

5) SCORTE	Prima	Dopo
Bovini	9	9
Ovini	—	—
Equini	2	2
Suini	—	—
Carico bestiame	ql.	50,7
— per ettaro		3,4
Trattori N.	—	—

6) RISULTATO ECONOMICO DELLA TRASFOR.	Valori globali (000/lire)			(000/lire per ettaro)	
	Prima	Dopo	Variazioni + —	Prima	Dopo
Produz. lorda vendibile	2893	2893	—	194	194
Quote ammort. e manut.	120	135	15	8	9
Reintegr. e spese vive	358	358	—	24	24
Prodotto netto	2415	2400	—15	162	161

7) COMPOSIZIONE DELLA P.L.V.	Percentuali	
	Prima	Dopo
Cereali	11,4	11,4
Sarchiate	—	—
Orticole	—	—
Arboree	66,4	66,4
Allev. zootecnici	22,2	22,2
Foraggere	—	—
Totale	100,0	100,0

8) CAPIT. E PRODOTTO (Per unità lavorativa impiegata)	(000/lire)		
	Prima	Dopo	Variazioni + —
Capitali fondiari	444	902	458
Capitali agrari	661	669	8
Complesso	1105	1571	466
Produzione lorda vendibile	851	851	—
Prodotto netto	710	706	—4

9) PRODOTTO PER UNITA' DI CAPITALE	(migliaia di lire per 1 milione)		
	Prima	Dopo	$\Delta P/\Delta K$
Produzione lorda vendibile	770	542	—
Prodotto netto	643	449	—9

NOTIZIE SULL'AZIENDA

Giacitura: collinare - *Altitudine:* m. 450 s/m.

Natura del terreno: argilloso-siliceo.

Indirizzo produttivo prima della trasformazione: cerealicolo-zootecnico e in parte viticolo.

Indirizzo produttivo nella fase attuale: cerealicolo-zootecnico e in parte viticolo.

Rapporti fra proprietà e impresa: proprietà imprenditrice.

Rapporti fra impresa e lavoro: impresa coltivatrice.

Osservazioni particolari sulle condizioni dell'azienda nelle due fasi della trasformazione (iniziale e attuale): nessuna variazione è intervenuta nelle due fasi della trasformazione. Si sono migliorate le condizioni di recettività del fondo. La famiglia colonica, che risiede stabilmente nel fondo, avendo in compartecipazione altri terreni finitimi usufruisce di altri vani del vecchio centro aziendale.

Breve descrizione del fondo, riguardo ai fabbricati, alla viabilità all'approvvigionamento di acqua potabile: si accede al fondo per mezzo di una rotabile a fondo naturale in pessime condizioni. Il fabbricato rurale è costituito da un solo vano per abitazione, da una stalla e magazzino. Mancano le strade interpoderali, come non esiste un bevaio. L'acqua potabile, appena sufficiente, è fornita da un pozzo. Gli animali vengono abbeverati in un bevaio lontano circa m. 300. Dista da Alcamo circa km. 13.

Compendio - Alto e Medio Belice	Tipo	Codice	4	Tipo di ordinamento (dopo la trasformazione)	Codice	5
Azienda N. 19 Ha. 5,9	Classe		3	Grado di variazione dell'ordinamento		2
Tipo di ordinamento (prima della trasformazione)			5	Obiettivo dell'investimento		2

1) DESTINAZIONE PRODUTTIVA		Prima	Dopo
Seminativo semplice asciutto	Ha	3,0	3,0
Seminativo semplice irriguo	»	—	—
Seminativo arborato	»	—	—
Vigneto	»	2,8	2,8
Oliveto	»	—	—
Agrumeto	»	—	—
Frutteto	»	—	—
Prati, pascoli permanenti	»	—	—
Boschi	»	—	—
Tare e incolti	»	0,1	0,1
Superficie aziendale	»	5,9	5,9

2) INVESTIMENTI FONDIARI		(000/lire)	%
Abitazioni rurali		900	39,1
Stalle, magazzini e altre costruzioni		1404	60,9
Attrezzature civili e viabilità		—	—
Sistemazioni e dissodamenti		—	—
Opere irrigue		—	—
Impianti arborei		—	—
Impianti di trasf. e conserv. prodotti		—	—
Totale		2304	100,0
Opere realizzate senza contributo Cassa		—	—
Altri investimenti necessari		3000	—

3) CAPITALI DELLA AZIENDA	Valori globali (000/lire)			(000/lire per ettaro)	
	Prima	Dopo	Variazioni + —	Prima	Dopo
Fabbricati rurali	450	2754	2304	76	466
Viabilità e servizi	—	—	—	—	—
Sistemaz., irrig., alber.	450	450	—	76	76
Capitali fondiari	900	3204	2304	152	542
Bestiame	110	110	—	19	19
Macchine e attrezzi	25	25	—	4	4
Prodotti di scorta	40	40	—	7	7
Capitali di anticipaz.	169	175	6	29	30
Capitali agrari	344	350	6	59	60
Complesso	1244	3554	2310	211	602

4) LAVORO		Prima	Dopo
Grado attività (g.l.u.)		342	342
— per ettaro		58	58
Unità lav. addette		1,4	1,4
— per ettaro		0,2	0,2

5) SCORTE		Prima	Dopo
Bovini		—	—
Ovini		—	—
Equini		1	1
Suini		—	—
Carico bestiame	ql.	4,0	4,0
— per ettaro		0,7	0,7
Trattori N.		—	—

6) RISULTATO ECONOMICO DELLA TRASFOR.	Valori globali (000/lire)			(000/lire per ettaro)	
	Prima	Dopo	Variazioni + —	Prima	Dopo
Prod. lorda vendibile	1078	1078	—	183	183
Quote ammort. e manut.	93	105	12	16	18
Reintegr. e spese vive	165	165	—	28	28
Prodotto netto	820	808	—12	139	137

7) COMPOSIZIONE DELLA P.L.V.	Percentuali	
	Prima	Dopo
Cereali	13,7	13,7
Sarchiate	1,5	1,5
Orticole	—	—
Arboree	84,8	84,8
Allev. zootecnici	—	—
Foraggiere	—	—
Totale	100,0	100,0

8) CAPIT. E PRODOTTO (Per unità lavorativa impiegata)	(000/lire)		
	Prima	Dopo	Variazioni + —
Capitali fondiari	643	2889	2246
Capitali agrari	246	250	4
Complesso	889	3139	2250
Produzione lorda vendibile	770	770	—
Prodotto netto	586	577	—9

NOTIZIE SULL'AZIENDA

Giacitura: collina con leggera pendenza - *Altitudine:* m. 500 s/m.

Natura del terreno: argilloso-siliceo.

Indirizzo produttivo prima della trasformazione: cerealicolo-viticolo.

Indirizzo produttivo nella fase attuale: cerealicolo-viticolo.

Rapporti fra proprietà e impresa: proprietà imprenditrice.

Rapporti fra impresa e lavoro: impresa coltivatrice.

Osservazioni particolari sulle condizioni dell'azienda nelle due fasi della trasformazione (iniziale e attuale): non è avvenuta alcuna trasformazione nell'ordinamento culturale dell'azienda. Il vecchio fabbricato rurale è stato ampliato e riattato. La stalla esistente serve per il ricovero degli animali da soma.

Breve descrizione del fondo, riguardo ai fabbricati, alla viabilità all'approvvigionamento di acqua potabile: il fondo è formato da 2 spezzoni distanti circa km. 1. Si accede dalla strada vicinale Bianchina carrozzabile. Il fabbricato rurale comprende 2 vani di abitazione, tinello con forno e cucina, la stalla, un magazzino, in sopraccievazione il fienile. Per l'acqua potabile l'agricoltore è costretto ad approvvigionarsi da una sorgente che dista circa km. 1.

9) PRODOTTO PER UNITÀ DI CAPITALE	(migliaia di lire per 1 milione)		
	Prima	Dopo	$\Delta P/\Delta K$
Produzione lorda vendibile	867	303	—
Prodotto netto	659	227	—5

Compendio - Alto e Medio Belice	Tipo	4	Tipo di ordinamento (dopo la trasformazione)	5
Azienda N. 20 Ha. 0,9	Classe	1	Grado di variazione dell'ordinamento	2
Tipo di ordinamento (prima della trasformazione)		5	Obiettivo dell'investimento	2

1) DESTINAZIONE PRODUTTIVA		Prima	Dopo
Seminativo semplice asciutto	Ha	—	—
Seminativo semplice irriguo	»	—	—
Seminativo arborato	»	—	—
Vigneto	»	0,9	0,9
Oliveto	»	—	—
Agrumeto	»	—	—
Frutteto	»	—	—
Prati, pascoli permanenti	»	—	—
Boschi	»	—	—
Tare e incolti	»	—	—
Superficie aziendale	»	0,9	0,9

2) INVESTIMENTI FONDIARI		(000/lire)	%
Abitazioni rurali		573	100,0
Stalle, magazzini e altre costruzioni		—	—
Attrezzature civili e viabilità		—	—
Sistemazioni e dissodamenti		—	—
Opere irrigue		—	—
Impianti arborei		—	—
Impianti di trasf. e conserv. prodotti		—	—
Totale		573	100,0
Opere realizzate senza contributo Cassa		—	—
Altri investimenti necessari		—	—

3) CAPITALI DELLA AZIENDA	Valori globali (000/lire)			(000/lire per ettaro)	
	Prima	Dopo	Variazioni + -	Prima	Dopo
Fabbricati rurali	—	573	573	—	637
Viabilità e servizi	—	—	—	—	—
Sistemaz., irrig., alber.	100	100	—	111	111
Capitali fondiari	100	673	573	111	748
Bestiame	110	110	—	122	122
Macchine e attrezzi	20	20	—	22	22
Prodotti di scorta	—	—	—	—	—
Capitali di anticipaz.	59	62	3	66	69
Capitali agrari	189	192	3	210	213
Complesso	289	865	576	321	961

4) LAVORO	Prima	Dopo
Grado attività (g.l.u.)	78	78
— per ettaro	87	87
Unità lav. addette	0,3	0,3
— per ettaro	0,3	0,3

5) SCORTE	Prima	Dopo
Bovini	—	—
Ovini	—	—
Equini	1	1
Suini	—	—
Carico bestiame	ql.	4,0
— per ettaro	4,4	4,4
Trattori N.	—	2

6) RISULTATO ECONOMICO DELLA TRASFOR.	Valori globali (000/lire)			(000/lire per ettaro)	
	Prima	Dopo	Variazioni + -	Prima	Dopo
Prod. lorda vendibile	240	240	—	267	267
Quote ammort. e manut.	31	37	6	34	41
Reintegr. e spese vive	69	69	—	77	77
Prodotto netto	140	134	-6	156	149

7) COMPOSIZIONE DELLA P.L.V.	Percentuali	
	Prima	Dopo
Cereali	—	—
Sarchiate	—	—
Orticole	—	—
Arboree	100,0	100,0
Allev. zootecnici	—	—
Foraggiere	—	—
Totale	100,0	100,0

8) CAPIT. E PRODOTTO (Per unità lavorativa impiegata)	(000/lire)		
	Prima	Dopo	Variazioni + -
Capitali fondiari	333	2243	1910
Capitali agrari	630	640	10
Complesso	963	2883	1920
Produzione lorda vendibile	800	800	—
Prodotto netto	467	447	-20

9) PRODOTTO PER UNITÀ DI CAPITALE	(migliaia di lire per 1 milione)		
	Prima	Dopo	$\Delta P/\Delta K$
Produzione lorda vendibile	830	277	—
Prodotto netto	484	155	-10

NOTIZIE SULL'AZIENDA

Giacitura: collina - *Altitudine:* m. 550 s/m.
Natura del terreno: argilloso-siliceo di medio impasto.
Indirizzo produttivo prima della trasformazione: viticolo.
Indirizzo produttivo nella fase attuale: viticolo.
Rapporti fra proprietà e impresa: proprietà imprenditrice.
Rapporti fra impresa e lavoro: impresa coltivatrice.
Osservazioni particolari sulle condizioni dell'azienda nelle due fasi della trasformazione (iniziale e attuale): nessun cambiamento è avvenuto nelle due fasi della trasformazione. Prima della trasformazione esistevano 2 vani in completo abbandono e inabitabili. Si è quindi praticamente ricostruito ciò che esisteva nel passato.
Breve descrizione del fondo, riguardo ai fabbricati, alla viabilità all'approvvigionamento di acqua potabile: si accede dalla strada comunale Vita-Gibellina. Dista da Vita circa km. 4. Per raggiungere il fondo si debbono compiere circa km. 1 di mulattiera non carrozzabile. Il fabbricato consta di un vano di abitazione e un vano soggiorno. Non vi è acqua potabile.

Compendio - Alto e Medio Belice	Tipo	Codice 4	Tipo di ordinamento (dopo la trasformazione)	Codice 1
Azienda N. 21 Ha. 6,1	Classe	3	Grado di variazione dell'ordinamento	2
Tipo di ordinamento (prima della trasformazione)		1	Obiettivo dell'investimento	2

1) DESTINAZIONE PRODUTTIVA		Prima	Dopo
Seminativo semplice asciutto	Ha	4,0	4,0
Seminativo semplice irriguo	»	—	—
Seminativo arborato	»	0,8	0,8
Vigneto	»	0,2	0,2
Oliveto	»	—	—
Agrumeto	»	—	—
Frutteto	»	—	—
Prati, pascoli permanenti	»	0,7	0,7
Boschi	»	—	—
Tare e incolti	»	0,4	0,4
Superficie aziendale	»	6,1	6,1

2) INVESTIMENTI FONDIARI		(000/lire)	%
Abitazioni rurali		189	11,4
Stalle, magazzini e altre costruzioni		1348	81,2
Attrezzature civili e viabilità		123	7,4
Sistemazioni e dissodamenti		—	—
Opere irrigue		—	—
Impianti arborei		—	—
Impianti di trasf. e conserv. prodotti		—	—
Totale		1660	100,0
Opere realizzate senza contributo Cassa		—	—
Altri investimenti necessari		—	—

3) CAPITALI DELLA AZIENDA	Valori globali (000/lire)			(000/lire per ettaro)	
	Prima	Dopo	Variazioni + -	Prima	Dopo
Fabbricati rurali	850	2387	1537	139	391
Viabilità e servizi	—	123	123	—	20
Sistemaz., irrig., alber.	—	—	—	—	—
Capitali fondiari	850	2510	1660	139	411
Bestiame	220	220	—	36	36
Macchine e attrezzi	100	100	—	16	16
Prodotti di scorta	68	68	—	11	11
Capitali di anticipaz.	88	98	10	15	17
Capitali agrari	476	486	10	78	80
Complesso	1326	2996	1670	217	491

4) LAVORO	Prima	Dopo
Grado attività (g.l.u.)	168	168
— per ettaro	28	28
Unità lav. addette	0,7	0,7
— per ettaro	0,1	0,1

5) SCORTE	Prima	Dopo
Bovini	—	—
Ovini	—	—
Equini	—	—
Suini	—	—
Carico bestiame	ql.	—
— per ettaro	—	—
Trattori N.	—	—

6) RISULTATO ECONOMICO DELLA TRASFOR.	Valori globali (000/lire)			(000/lire per ettaro)	
	Prima	Dopo	Variazioni + -	Prima	Dopo
Produz. lorda vendibile	410	410	—	67	67
Quote ammort. e manut.	56	76	20	9	12
Reintegr. e spese vive	50	50	—	8	8
Prodotto netto	304	284	-20	50	47

7) COMPOSIZIONE DELLA P.L.V.	Percentuali	
	Prima	Dopo
Cereali	47,6	47,6
Sarchiate	—	—
Orticole	—	—
Arboree	41,4	41,4
Allev. zootecnici	—	—
Foraggiere	11,0	11,0
Totale	100,0	100,0

8) CAPIT. E PRODOTTO (Per unità lavorativa impiegata)	(000/lire)		
	Prima	Dopo	Variazioni + -
Capitali fondiari	1214	3586	2372
Capitali agrari	680	694	14
Complesso	1894	4280	2386
Produzione lorda vendibile	586	586	—
Prodotto netto	434	406	-28

NOTIZIE SULL'AZIENDA

Giacitura: collina con leggero pendio - *Altitudine:* m. 280 s/m.
Natura del terreno: argilloso-calcareo, con affioramenti di roccia calcarea.
Indirizzo produttivo prima della trasformazione: cerealicolo-arboricolo.
Indirizzo produttivo nella fase attuale: cerealicolo-arboricolo.
Rapporti fra proprietà e impresa: proprietà imprenditrice.
Rapporti fra impresa e lavoro: impresa capitalistica con compartecipanti.
Osservazioni particolari sulle condizioni dell'azienda nelle due fasi della trasformazione (iniziale e attuale): nessuna trasformazione dopo la costruzione del fabbricato rurale; pur essendosi migliorata la recettività del fondo, non c'è alcun insediamento stabile di coloni. Prima esistevano 2 vani di abitazione e una vecchia stalla trasformata a fienile. Ora il fabbricato è stato riattato e ampliato. Le stalle sono inutilizzate, tranne che per gli animali da lavoro.
Breve descrizione del fondo, riguardo ai fabbricati, alla viabilità all'approvvigionamento di acqua potabile: si accede per mezzo di mulattiera di km. 3 che si diparte dalla nazionale Salaparuta-S. Margherita Belice. Il fabbricato rurale è composto da 2 vani di abitazione più i servizi, una stalla per 4 capi, una stalla per gli animali da lavoro, un pollaio ed un fienile. L'acqua potabile è fornita da un pozzo scavato durante la trasformazione.

9) PRODOTTO PER UNITÀ DI CAPITALE	(migliaia di lire per 1 milione)		
	Prima	Dopo	$\Delta P/\Delta K$
Produzione lorda vendibile	309	137	—
Prodotto netto	229	19	-12

Comprendorio - Alto e Medio Belice	Tipo	Codice 4	Tipo di ordinamento (dopo la trasformazione)	Codice 5
Azienda N. 22 Ha. 9,0	Classe	3	Grado di variazione dell'ordinamento	0
Tipo di ordinamento (prima della trasformazione)		1	Obiettivo dell'investimento	4

1) DESTINAZIONE PRODUTTIVA		Prima	Dopo
Seminativo semplice asciutto	Ha	5,5	0,5
Seminativo semplice irriguo	»	—	—
Seminativo arborato	»	3,0	3,0
Vigneto	»	—	5,0
Oliveto	»	—	—
Agrumeto	»	—	—
Frutteto	»	—	—
Prati, pascoli permanenti	»	—	—
Boschi	»	—	—
Tare e incolti	»	0,5	0,5
Superficie aziendale	»	9,0	9,0

2) INVESTIMENTI FONDIARI	(000/lire)	%
Abitazioni rurali	1090	37,0
Stalle, magazzini e altre costruzioni	1259	42,7
Attrezzature civili e viabilità	—	—
Sistemazioni e dissodamenti	—	—
Opere irrigue	—	—
Impianti arborei	600	20,3
Impianti di trasf. e conserv. prodotti	—	—
Totale	2949	100,0
Opere realizzate senza contributo Cassa	600	20,3
Altri investimenti necessari	800	—

3) CAPITALI DELLA AZIENDA	Valori globali (000/lire)			(000/lire per ettaro)	
	Prima	Dopo	Variazioni + -	Prima	Dopo
Fabbricati rurali	800	3149	2349	89	350
Viabilità e servizi	—	—	—	—	—
Sistemaz., irrig., alber.	—	600	600	—	66
Capitali fondiari	800	3749	2949	89	416
Bestiame	1584	1584	—	176	176
Macchine e attrezzi	35	35	—	4	4
Prodotti di scorta	184	61	-123	20	7
Capitali di anticipaz.	171	387	216	19	43
Capitali agrari	1974	2067	93	219	230
Complesso	2774	5816	3042	308	646

4) LAVORO	Prima	Dopo
Grado attività (g.l.u.)	509	550
— per ettaro	57	61
Unità lav. addette	2,0	2,2
— per ettaro	0,2	0,2

5) SCORTE	Prima	Dopo
Bovini	10	10
Ovini	—	—
Equini	1	1
Suini	—	—
Carico bestiame	ql.	52,2
— per ettaro	5,8	5,8
Trattori N.	—	—

6) RISULTATO ECONOMICO DELLA TRASFOR.	Valori globali (000/lire)			(000/lire per ettaro)	
	Prima	Dopo	Variazioni + -	Prima	Dopo
Prod. lorda vendibile	1189	1757	568	132	195
Quote ammort. e manut.	33	188	155	4	21
Reintegr. e spese vive	208	503	295	23	56
Prodotto netto	948	1066	118	105	118

7) COMPOSIZIONE DELLA P.L.V.	Percentuali	
	Prima	Dopo
Cereali	26,1	4,5
Sarchiate	2,2	1,4
Orticole	—	—
Arboree	27,1	63,9
Allev. zootecnici	44,6	30,2
Foraggiere	—	—
Totale	100,0	100,0

8) CAPIT. E PRODOTTO (Per unità lavorativa impiegata)	(000/lire)		
	Prima	Dopo	Variazioni + -
Capitali fondiari	400	1704	1304
Capitali agrari	987	940	-47
Complesso	1387	2644	1257
Produzione lorda vendibile	595	799	204
Prodotto netto	474	485	11

9) PRODOTTO PER UNITÀ DI CAPITALE	(migliaia di lire per 1 milione)		
	Prima	Dopo	$\Delta P/\Delta K$
Produzione lorda vendibile	429	302	187
Prodotto netto	342	183	39

NOTIZIE SULL'AZIENDA

Giacitura: collina e in piano - *Altitudine:* m. 450 s/m.
Natura del terreno: argilloso-siliceo, siliceo-argilloso di medio impasto.
Indirizzo produttivo prima della trasformazione: cerealicolo-zootecnico.
Indirizzo produttivo nella fase attuale: cerealicolo-zootecnico-viticolo.
Rapporti fra proprietà e impresa: proprietà imprenditrice.
Rapporti fra impresa e lavoro: impresa capitalistica coltivatrice.
Osservazioni particolari sulle condizioni dell'azienda nelle due fasi della trasformazione (iniziale e attuale): l'unico fatto nuovo della trasformazione consiste nell'aver migliorato le condizioni di recettività del fabbricato esistente e impiantato un vigneto. Il fabbricato è utilizzato soltanto in estate e durante i lavori stagionali.
Breve descrizione del fondo, riguardo ai fabbricati, alla viabilità all'approvvigionamento di acqua potabile: si accede al fondo per mezzo di una interpodere a fondo naturale che si diparte dalla vicinale Canaletti. Il fabbricato esistente constava di un vano abitazione, tinello con cucina e forno, e una stalla per 3 capi. Per l'approvvigionamento dell'acqua il fondo ha una servitù attiva su una sorgente che dista circa m. 300.

Comprensorio -Alto e Medio Belice	Tipo	Codice	4	Tipo di ordinamento (dopo la trasformazione)	Codice	1
Azienda N. 23 Ha. 57,4	Classe	5		Grado di variazione dell'ordinamento	1	
Tipo di ordinamento (prima della trasformazione)	1			Obiettivo dell'investimento	4	

1) DESTINAZIONE PRODUTTIVA		Prima	Dopo
Seminativo semplice asciutto	Ha	30,0	30,0
Seminativo semplice irriguo	»	—	—
Seminativo arborato	»	—	—
Vigneto	»	—	4,0
Oliveto	»	0,3	0,3
Agrumeto	»	—	—
Frutteto	»	—	—
Prati, pascoli permanenti	»	27,0	23,0
Boschi	»	—	—
Tare e incolti	»	0,1	0,1
Superficie aziendale	»	57,4	57,4

2) INVESTIMENTI FONDIARI		(000/lire)	%
Abitazioni rurali		2301	34,6
Stalle, magazzini e altre costruzioni		2389	35,9
Attrezzature civili e viabilità		1068	16,1
Sistemazioni e dissodamenti		366	5,5
Opere irrigue		—	—
Impianti arborei		525	7,9
Impianti di trasf. e conserv. prodotti		—	—
Totale		6649	100,0
Opere realizzate senza contributo Cassa		951	14,3
Altri investimenti necessari		4500	—

3) CAPITALI DELLA AZIENDA	Valori globali (000/lire)			(000/lire per ettaro)	
	Prima	Dopo	Variazioni + -	Prima	Dopo
Fabbricati rurali	1200	5890	4690	21	103
Viabilità e servizi	—	1068	1068	—	18
Sistemaz., irrig., alber.	—	891	891	—	16
Capitali fondiari	1200	7849	6649	21	137
Bestiame	800	4130	3330	14	72
Macchine e attrezzi	50	50	—	1	1
Prodotti di scorta	294	646	352	5	11
Capitali di anticipaz.	384	729	345	7	13
Capitali agrari	1528	5555	4027	27	47
Complesso	2728	13404	10676	48	234

4) LAVORO		Prima	Dopo
Grado attività (g.l.u.)		901	4087
— per ettaro		16	71
Unità lav. addette		3,6	7,1
— per ettaro		0,1	0,1

5) SCORTE		Prima	Dopo
Bovini		—	24
Ovini		—	—
Equini		8	8
Suini		—	—
Carico bestiame	ql.	24,0	143,5
— per ettaro		0,4	2,5
Trattori N.		—	—

6) RISULTATO ECONOMICO DELLA TRASFOR.	Valori globali (000/lire)			(000/lire per ettaro)	
	Prima	Dopo	Variazioni + -	Prima	Dopo
Prod. lorda vendibile	2245	4836	2591	39	84
Quote ammort. e manut.	106	210	104	2	4
Reintegr. e spese vive	193	734	541	3	13
Prodotto netto	1946	3892	1946	34	67

7) COMPOSIZIONE DELLA P.L.V.	Percentuali	
	Prima	Dopo
Cereali	69,7	30,3
Sarchiate	10,1	—
Orticole	—	—
Arboree	8,2	20,3
Allev. zootecnici	—	49,4
Foraggiere	12,0	—
Totale	100,0	100,0

8) CAPIT. E PRODOTTO (Per unità lavorativa impiegata)	(000/lire)		
	Prima	Dopo	Variazioni + -
Capitali fondiari	333	1105	772
Capitali agrari	424	782	358
Complesso	757	1887	1130
Produzione lorda vendibile	624	681	57
Prodotto netto	541	548	7

NOTIZIE SULL'AZIENDA

Giacitura: in collina e in pendio - *Altitudine:* m. 250 s/m.
Natura del terreno: argilloso e siliceo-argilloso in minima parte.
Indirizzo produttivo prima della trasformazione: cerealicolo.
Indirizzo produttivo nella fase attuale: cerealicolo-zootecnico.
Rapporti fra proprietà e impresa: proprietà imprenditrice.
Rapporti fra impresa e lavori: impresa capitalistica con compartecipanti.
Osservazioni particolari sulle condizioni dell'azienda nelle due fasi della trasformazione (iniziale e attuale): prima della trasformazione l'azienda era condotta in affitto. Non vi era allevamento animale sia per la mancanza di fabbricati idonei che per la distanza dai più vicini centri abitati e per la mancanza di strade di accesso. Con il riattamento e l'ampliamento dei fabbricati rurali e per la gestione in proprio l'azienda ha subito delle notevoli modifiche colturali: parte dei pascoli sono stati trasformati in vigneto e, inoltre, si è incrementata la consistenza zootecnica con l'allevamento dei bovini.
Breve descrizione del fondo, riguardo ai fabbricati, alla viabilità all'approvvigionamento di acqua potabile: si accede al fondo dalla strada del Carboi n. 5, per mezzo di una stradella interpoderale di circa m. 300.

9) PRODOTTO PER UNITÀ DI CAPITALE	(migliaia di lire per 1 milione)		
	Prima	Dopo	$\Delta P/\Delta K$
Produzione lorda vendibile	823	361	243
Prodotto netto	713	290	182

Compendio - Alto e Medio Belice	Tipo	4	Tipo di ordinamento (dopo la trasformazione)	2
Azienda N. 24 Ha. 167,8	Classe	6	Grado di variazione dell'ordinamento	0
Tipo di ordinamento (prima della trasformazione)		1	Obiettivo dell'investimento	6

1) DESTINAZIONE PRODUTTIVA		Prima	Dopo
Seminativo semplice asciutto	Ha	164,0	104,0
Seminativo semplice irriguo	»	—	—
Seminativo arborato	»	—	—
Vigneto	»	—	60,0
Oliveto	»	—	—
Agrometo	»	—	—
Frutteto	»	—	—
Prati, pascoli permanenti	»	1,0	1,0
Boschi	»	—	—
Tare e incolti	»	2,8	2,8
Superficie aziendale	»	167,8	167,8

2) INVESTIMENTI FONDIARI		(000/lire)	%
Abitazioni rurali		2400	18,0
Stalle, magazzini e altre costruzioni		2928	21,9
Attrezzature civili e viabilità		340	2,5
Sistemazioni e dissodamenti		—	—
Opere irrigue		—	—
Impianti arborei		7705	57,6
Impianti di transf. e conserv. prodotti		—	—
Totale		13373	100,0
Opere realizzate senza contributo Cassa		7437	55,6
Altri investimenti necessari		15430	—

3) CAPITALI DELLA AZIENDA	Valori globali (000/lire)			(000/lire per ettaro)	
	Prima	Dopo	Variazioni + -	Prima	Dopo
Fabbricati rurali	1850	7178	5328	11	43
Viabilità e servizi	200	540	340	1	3
Sistemaz., irrig., alber.	—	7705	7705	—	46
Capitali fondiari	2050	15423	13373	12	92
Bestiame	5058	2580	-2478	30	15
Macchine e attrezzi	400	900	500	2	5
Prodotti di scorta	2581	2450	-131	16	15
Capitali di anticipaz.	1850	3318	1468	11	20
Capitali agrari	9889	9248	-641	59	55
Complesso	11939	24671	12732	71	147

4) LAVORO	Prima	Dopo
Grado attività (g.l.u.)	3692	8054
— per ettaro	22	48
Unità lav. addette	14,8	32,2
— per ettaro	0,1	0,2

5) SCORTE	Prima	Dopo
Bovini	30	12
Ovini	—	—
Equini	8	8
Suini	—	—
Carico bestiame	ql.	167,8
— per ettaro	1,0	0,5
Trattori N.	—	—

6) RISULTATO ECONOMICO DELLA TRASFOR.	Valori globali (000/lire)			(000/lire per ettaro)	
	Prima	Dopo	Variazioni + -	Prima	Dopo
Produz. lorda vendibile	10659	23895	13236	64	143
Quote ammort. e manut.	118	1998	1880	1	12
Reintegr. e spese vive	1196	2102	906	7	13
Prodotto netto	9345	19795	10450	56	118

7) COMPOSIZIONE DELLA P.L.V.	Percentuali	
	Prima	Dopo
Cereali	69,3	19,0
Sarchiate	1,7	0,4
Orticole	—	—
Arboree	—	75,3
Allev. zootecnici	29,0	5,3
Foraggere	—	—
Totale	100,0	100,0

8) CAPIT. E PRODOTTO (Per unità lavorativa impiegata)	(000/lire)		
	Prima	Dopo	Variazioni + -
Capitali fondiari	139	479	340
Capitali agrari	668	287	-381
Complesso	807	766	-41
Produzione lorda vendibile	720	742	22
Prodotto netto	631	615	-16

9) PRODOTTO PER UNITÀ DI CAPITALE	(migliaia di lire per 1 milione)		
	Prima	Dopo	$\Delta P/\Delta K$
Produzione lorda vendibile	893	969	1040
Prodotto netto	783	802	821

NOTIZIE SULL'AZIENDA

Giacitura: collina e in piano - *Altitudine:* m. 450 s/m.
Natura del terreno: argilloso-calcareo: siliceo-argilloso.
Indirizzo produttivo prima della trasformazione: cerealicolo-zootecnico.
Indirizzo produttivo nella fase attuale: cerealicolo-zootecnico-vitico.
Rapporti fra proprietà e impresa: proprietà imprenditrice.
Rapporti fra impresa e lavoro: impresa capitalistica con compartecipanti.
Osservazioni particolari sulle condizioni dell'azienda nelle due fasi della trasformazione (iniziale e attuale): prima era coltivata semplicemente a cereali. Col miglioramento delle vie di accesso, è stata possibile la trasformazione in vigneto specializzato di circa 1/3 della superficie aziendale. Nel fondo risiedono in forma stabile due famiglie coloniche.
Breve descrizione del fondo, riguardo ai fabbricati, alla viabilità all'approvvigionamento di acqua potabile: il fondo dista da Roccamena circa km. 16, vi si accede dalla strada consortile Fondo Valle n. 3. Prima esistevano 6 case coloniche in pessimo stato e 3 stalle per complessivi 50 capi grossi, che, ora vengono utilizzate in parte come fienili. Ora sono state fatte n. 2 case coloniche e 1 padronale, 2 stalle per 16 capi grossi, con sopraelevazione destinata a fienile. L'acqua potabile è fornita da 3 pozzi esistenti nel fondo, mentre per gli animali ci si approvvigiona da un bevaio consortile a pochi metri dal fondo, o direttamente dal fiume.

Comprensorio - Alto e Medio Belice	Tipo	4	Tipo di ordinamento (dopo la trasformazione)	5
Azienda N. 25 Ha. 87,6	Classe	5	Grado di variazione dell'ordinamento	0
Tipo di ordinamento (prima della trasformazione)		1	Obiettivo dell'investimento	6

1) DESTINAZIONE PRODUTTIVA		Prima	Dopo
Seminativo semplice asciutto	Ha	42,0	24,0
Seminativo semplice irriguo	»	—	—
Seminativo arborato	»	—	—
Vigneto	»	—	45,0
Oliveto	»	—	—
Agrumeto	»	—	—
Frutteto	»	—	—
Prati, pascoli permanenti	»	45,0	18,0
Boschi	»	—	—
Tare e incolti	»	0,6	0,6
Superficie aziendale	»	87,6	87,6

2) INVESTIMENTI FONDIARI		(000/lire)	%
Abitazioni rurali		1000	8,1
Stalle, magazzini e altre costruzioni		1080	8,7
Attrezzature civili e viabilità		250	2,0
Sistemazioni e dissodamenti		5528	44,8
Opere irrigue		—	—
Impianti arborei		4500	36,4
Impianti di trasf. e conserv. prodotti		—	—
Totale		12358	100,0
Opere realizzate senza contributo Cassa		4500	36,4
Altri investimenti necessari		—	—

3) CAPITALI DELLA AZIENDA	Valori globali (000/lire)			(000/lire per ettaro)	
	Prima	Dopo	Variazioni + —	Prima	Dopo
Fabbricati rurali	2760	4840	2080	32	55
Viabilità e servizi	200	450	250	2	5
Sistemaz., irrig., alber.	—	10028	10028	—	115
Capitali fondiari	2960	15318	12358	34	175
Bestiame	440	1980	1540	5	22
Macchine e attrezzi	60	160	100	1	2
Prodotti di scorta	384	1028	644	4	12
Capitali di anticipaz.	630	1753	1123	7	20
Capitali agrari	1514	4921	3407	17	56
Complesso	4474	20239	15765	51	231

4) LAVORO		Prima	Dopo
Grado attività (g.l.u.)		1314	4380
— per ettaro		15	50
Unità lav. addette		5,3	17,5
— per ettaro		0,1	0,2

5) SCORTE		Prima	Dopo
Bovini		—	8
Ovini		—	—
Equini		4	8
Suini		—	—
Carico bestiame	ql.	16,0	61,3
— per ettaro		0,1	0,7
Trattori N.		—	—

6) RISULTATO ECONOMICO DELLA TRASFOR.	Valori globali (000/lire)			(000/lire per ettaro)	
	Prima	Dopo	Variazioni + —	Prima	Dopo
Prod. lorda vendibile	3213	12816	9603	37	147
Quote ammort. e manut.	100	1273	1173	1	15
Reintegr. e spese vive	212	1057	845	3	12
Prodotto netto	2901	10486	7585	33	120

7) COMPOSIZIONE DELLA P.L.V.	Percentuali	
	Prima	Dopo
Cereali	74,1	7,6
Sarchiate	7,5	—
Orticole	—	—
Arboree	—	87,4
Allev. zootecnici	—	5,0
Foraggere	18,4	—
Totale	100,0	100,0

8) CAPIT. E PRODOTTO (Per unità lavorativa impiegata)	(000/lire)		
	Prima	Dopo	Variazioni + —
Capitali fondiari	558	875	317
Capitali agrari	286	281	—5
Complesso	844	1156	312
Produzione lorda vendibile	606	732	126
Prodotto netto	547	599	52

9) PRODOTTO PER UNITÀ DI CAPITALE	(migliaia di lire per 1 milione)		
	Prima	Dopo	$\Delta P/\Delta K$
Produzione lorda vendibile	718	633	609
Prodotto netto	648	518	481

NOTIZIE SULL'AZIENDA

Giacitura: collina - *Altitudine:* m. 320 s/m.

Natura del terreno: argilloso e argilloso calcareo di medio impasto.

Indirizzo produttivo prima della trasformazione: cerealicolo.


Indirizzo produttivo nella fase attuale: cerealicolo-zootecnico-viticolo.

Rapporti fra proprietà e impresa: proprietà imprenditrice.

Rapporti fra impresa e lavoro: impresa capitalistica con compartecipanti.

Osservazioni particolari sulle condizioni dell'azienda nelle due fasi della trasformazione (iniziale e attuale): il 50% dell'azienda era lasciata a pascolo, mentre il rimanente a cereali. Pur essendo fornita di numerosi locali, non v'era insediamento stabile. Il fabbricato rurale, ora, è stato ampliato e riattato. Si è introdotto l'allevamento zootecnico, ed impiantato un vigneto su circa la metà della superficie aziendale.

Breve descrizione del fondo, riguardo ai fabbricati, alla viabilità all'approvvigionamento di acqua potabile: si accede al fondo dalla strada consortile Fondo Valle n. 2. Il vecchio centro aziendale comprende 15 vani, una stalla per 12 capi e 1 fienile. Il nuovo fabbricato rurale, invece, 4 vani, una stalla per 10 capi. E' stato anche riattivato il vecchio bevaio, non sufficiente per i fabbisogni aziendali. Per l'acqua ci si serve di una cisterna.



11 - Compensorio di bonifica Fossa Premurgiana
40 aziende

Compi

Azienc

Tipo c

1)

Sen
Sen
Sen
Vig
Oli
Agi
Fru
Pra
Bos
Tar

3)

Fabb
Viabi
Sister
Capit
Bestia
Macc
Prodo
Capit
Capit

6) RE
MICO

Produ
Quote
Reint
Prodo

8) CA
(Per u

Capit
Capit

Produ
Prodo

9) PR
TA

Produ
Prodo

Compendio - Fossa Premurgiana (Lucania) *Tipo* 3
 Azienda N. 1 Ha. 52,8 *Classe* 5
Tipo di ordinamento (prima della trasformazione) 0

Tipo di ordinamento (dopo la trasformazione) 1
Grado di variazione dell'ordinamento 0
Obiettivo dell'investimento 2

1) DESTINAZIONE PRODUTTIVA		Prima	Dopo
Seminativo semplice asciutto	Ha	25,2	30,0
Seminativo semplice irriguo	»	—	—
Seminativo arborato	»	—	—
Vigneto	»	0,3	0,3
Oliveto	»	—	—
Agrumeto	»	—	—
Frutteto	»	—	—
Prati, pascoli permanenti	»	27,0	22,2
Boschi	»	—	—
Tare e incolti	»	0,3	0,3
Superficie aziendale	»	52,8	52,8

2) INVESTIMENTI FONDIARI	(000/lire)	%
Abitazioni rurali	522	36,2
Stalle, magazzini e altre costruzioni	919	63,8
Attrezzature civili e viabilità	—	—
Sistemazioni e dissodamenti	—	—
Opere irrigue	—	—
Impianti arborei	—	—
Impianti di trasf. e conserv. prodotti	—	—
Totale	1441	100,0
Opere realizzate senza contributo Cassa	893	62,0
Altri investimenti necessari	—	—

3) CAPITALI DELLA AZIENDA	Valori globali (000/lire)			(000/lire per ettaro)	
	Prima	Dopo	Variazioni + -	Prima	Dopo
Fabbricati rurali	150	1591	1441	3	30
Viabilità e servizi	—	—	—	—	—
Sistemaz., irrig., alber.	—	—	—	—	—
Capitali fondiari	150	1591	1441	3	30
Bestiame	1580	1040	-540	30	20
Macchine e attrezzi	70	70	—	1	1
Prodotti di scorta	519	267	-252	10	5
Capitali di anticipaz.	—	—	—	—	—
Capitali agrari	2169	1377	-792	41	26
Complesso	2139	2968	649	43	56

4) LAVORO	Prima	Dopo
Grado attività (g.l.u.)	1184	940
— per ettaro	22	17
Unità lav. addette	4,7	3,8
— per ettaro	0,1	0,1

5) SCORTE	Prima	Dopo
Bovini	5	2
Ovini	70	80
Equini	2	2
Suini	8	—
Carico bestiame ql.	69,0	56,0
— per ettaro	1,3	1,0
Trattori N.	—	—

6) RISULTATO ECONOMICO DELLA TRASFOR.	Valori globali (000/lire)			(000/lire per ettaro)	
	Prima	Dopo	Variazioni + -	Prima	Dopo
Prod. lorda vendibile	3155	3278	123	60	62
Quote ammort. e manut.	95	91	-4	2	2
Reintegr. e spese vive	199	267	68	4	5
Prodotto netto	2861	2920	59	54	55

7) COMPOSIZIONE DELLA P.L.V.	Percentuali	
	Prima	Dopo
Cereali	26,4	39,2
Sarchiate	3,3	8,6
Orticole	—	—
Arboree	1,0	1,0
Allev. zootecnici	69,3	51,2
Foraggiere	—	—
Totale	100,0	100,0

8) CAPIT. E PRODOTTO (Per unità lavorativa impiegata)	(000/lire)		
	Prima	Dopo	Variazioni + -
Capitali fondiari	32	419	387
Capitali agrari	461	362	-99
Complesso	493	781	288
Produzione lorda vendibile	671	863	192
Prodotto netto	609	768	159

9) PRODOTTO PER UNITÀ DI CAPITALE	(migliaia di lire per 1 milione)		
	Prima	Dopo	$\Delta P/\Delta K$
Produzione lorda vendibile	1361	1104	190
Prodotto netto	1234	984	90

NOTIZIE SULL'AZIENDA

Giacitura: in pendio - *Altitudine:* m. 700 s/m.

Natura del terreno: argilloso.

Indirizzo produttivo prima della trasformazione: cerealicolo-zootecnico.

Indirizzo produttivo nella fase attuale: cerealicolo-zootecnico.

Rapporti fra proprietà e impresa: proprietà imprenditrice.

Rapporti fra impresa e lavoro: impresa capitalistica con salariati.

Osservazioni particolari sulle condizioni dell'azienda nelle due fasi della trasformazione (iniziale e attuale): gli investimenti effettuati hanno favorito l'insediamento in loco della famiglia contadina; l'ordinamento produttivo è rimasto essenzialmente immutato ove si eccettui una maggiore superficie destinata a pascolo.

Breve descrizione del fondo, riguardo ai fabbricati, alla viabilità all'approvvigionamento di acqua potabile: la viabilità è scarsa, al fondo si accede a mezzo sentiero non carrozzabile, e ciò non permette l'introduzione di macchine, anche in rapporto alla franosità dei luoghi. Comune di Acerenza.

Comprendorio - Fossa Premurgiana (Lucania) **Tipo** 3
 Azienda N. 2 Ha. 90.0 **Classe** 5
Tipo di ordinamento (prima della trasformazione) 0

Tipo di ordinamento (dopo la trasformazione) 1
Grado di variazione dell'ordinamento 0
Obiettivo dell'investimento 1

1) DESTINAZIONE PRODUTTIVA		Prima	Dopo
Seminativo semplice asciutto	Ha	69,0	78,4
Seminativo semplice irriguo	»	—	—
Seminativo arborato	»	—	—
Vigneto	»	—	—
Oliveto	»	—	—
Agrumeto	»	—	—
Frutteto	»	—	—
Prati, pascoli permanenti	»	20,5	11,0
Boschi	»	—	—
Tare e incolti	»	0,5	0,6
Superficie aziendale	»	90,0	90,0

2) INVESTIMENTI FONDIARI		(000/lire)	%
Abitazioni rurali		—	—
Stalle, magazzini e altre costruzioni		792	100,0
Attrezzature civili e viabilità		—	—
Sistemazioni e dissodamenti		—	—
Opere irrigue		—	—
Impianti arborei		—	—
Impianti di trasf. e conserv. prodotti		—	—
Totale		792	100,0
Opere realizzate senza contributo Cassa		491	62,0
Altri investimenti necessari		—	—

3) CAPITALI DELLA AZIENDA	Valori globali (000/lire)			(000/lire per ettaro)	
	Prima	Dopo	Variazioni + —	Prima	Dopo
Fabbricati rurali	4000	4792	792	44	53
Viabilità e servizi	—	—	—	—	—
Sistemaz., irrig., alber.	—	—	—	—	—
Capitali fondiari	4000	4792	792	44	53
Bestiame	6985	4450	—2535	78	49
Macchine e attrezzi	80	1880	1800	—	21
Prodotti di scorta	2565	3755	1190	29	41
Capitali di anticipaz.	—	—	—	—	—
Capitali agrari	9630	10085	455	107	111
Complesso	13630	14877	1247	151	164

4) LAVORO		Prima	Dopo
Grado attività (g.l.u.)		2423	1811
— per ettaro		26	20
Unità lav. addette		9,7	7,2
— per ettaro		0,1	0,1

5) SCORTE		Prima	Dopo
Bovini		20	20
Ovini		120	—
Equini		12	—
Suini		15	—
Carico bestiame	ql.	227,5	112,0
— per ettaro		2,5	1,2
Trattori N.		—	1

6) RISULTATO ECONOMICO DELLA TRASFOR.	Valori globali (000/lire)			(000/lire per ettaro)	
	Prima	Dopo	Variazioni + —	Prima	Dopo
Prod. lorda vendibile	9755	8141	—1614	108	90
Quote ammort. e manut.	436	801	365	5	9
Reintegr. e spese vive	803	1167	364	9	13
Prodotto netto	8516	6173	—2343	94	68

7) COMPOSIZIONE DELLA P.L.V.	Percentuali	
	Prima	Dopo
Cereali	48,4	64,1
Sarchiate	7,5	11,9
Orticole	—	—
Arboree	—	—
Allev. zootecnici	44,1	24,0
Foraggere	—	—
Totale	100,0	100,0

8) CAPIT. E PRODOTTO (Per unità lavorativa impiegata)	(000/lire)		
	Prima	Dopo	Variazioni + —
Capitali fondiari	412	666	254
Capitali agrari	993	1400	407
Complesso	1405	2066	661
Produzione lorda vendibile	1006	1131	125
Prodotto netto	878	857	—21

NOTIZIE SULL'AZIENDA

Giacitura: pianeggianti - Altitudine m. 400 s/m.

Natura del terreno: argilloso.

Indirizzo produttivo prima della trasformazione: cerealicolo-zootecnico.

Indirizzo produttivo nella fase attuale: cerealicolo-zootecnico.

Rapporti fra proprietà e impresa: proprietà imprenditrice.

Rapporti fra impresa e lavoro: impresa capitalistica con salariati.

Osservazioni particolari sulle condizioni dell'azienda nelle due fasi della trasformazione (iniziale e attuale): gli investimenti effettuati, non hanno modificato l'ordinamento aziendale.

Breve descrizione del fondo, riguardo ai fabbricati, alla viabilità all'approvvigionamento di acqua potabile: al fondo si accede mediante strada carrozzabile, i fabbricati sono in discrete condizioni. Comune di Montescaglioso.

9) PRODOTTO PER UNITÀ DI CAPITALE	(migliaia di lire per 1 milione)		
	Prima	Dopo	$\Delta P/\Delta K$
Produzione lorda vendibile	716	547	—1294
Prodotto netto	625	415	—1879

Comprendorio -Fossa Premurgiana (Lucania) *Tipo* **3**
 Azienda N. 3 Ha. 100,0 *Classe* **5**
 Tipo di ordinamento (prima della trasformazione) **0**

Tipo di ordinamento (dopo la trasformazione) **0**
 Grado di variazione dell'ordinamento **2**
 Obiettivo dell'investimento **1**

1) DESTINAZIONE PRODUTTIVA		Prima	Dopo
Seminativo semplice asciutto	Ha	8,0	8,0
Seminativo semplice irriguo	»	—	—
Seminativo arborato	»	—	—
Vigneto	»	—	—
Oliveto	»	—	—
Agrumeto	»	—	—
Frutteto	»	—	—
Prati, pascoli permanenti	»	—	—
Boschi	»	91,7	91,7
Tare e incolti	»	0,3	0,3
Superficie aziendale	»	100,0	100,0

2) INVESTIMENTI FONDIARI	(000/lire)	%
Abitazioni rurali	900	48,8
Stalle, magazzini e altre costruzioni	945	51,2
Attrezzature civili e viabilità	—	—
Sistemazioni e dissodamenti	—	—
Opere irrigue	—	—
Impianti arborei	—	—
Impianti di trasf. e conserv. prodotti	—	—
Totale	1845	100,0
Opere realizzate senza contributo Cassa	1144	62,0
Altri investimenti necessari	—	—

3) CAPITALI DELLA AZIENDA	Valori globali (000/lire)			(000/lire per ettaro)	
	Prima	Dopo	Variazioni + -	Prima	Dopo
Fabbricati rurali	—	1845	1845	—	18
Viabilità e servizi	—	—	—	—	—
Sistemaz., irrig., alber.	—	—	—	—	—
Capitali fondiari	—	1845	1845	—	18
Bestiame	840	200	-640	8	2
Macchine e attrezzi	30	50	20	—	1
Prodotti di scorta	40	42	2	—	—
Capitali di anticipaz.	—	—	—	—	—
Capitali agrari	910	292	-618	8	3
Complesso	910	2137	1227	20	21

4) LAVORO	Prima	Dopo
Grado attività (g.l.u.)	763	598
— per ettaro	8	6
Unità lav. addette	3,1	2,4
— per ettaro	—	—

5) SCORTE	Prima	Dopo
Bovini	—	—
Ovini	5	—
Equini	2	2
Suini	20	—
Carico bestiame ql.	30,0	8,0
— per ettaro	0,3	—
Trattori N.	—	—

6) RISULTATO ECONOMICO DELLA TRASFOR.	Valori globali (000/lire)			(000/lire per ettaro)	
	Prima	Dopo	Variazioni + -	Prima	Dopo
Prod. lorda vendibile	2063	1337	-726	21	13
Quote ammort. e manut.	18	76	58	—	1
Reintegr. e spese vive	57	88	31	1	1
Prodotto netto	1988	1173	-815	20	11

7) COMPOSIZIONE DELLA P.L.V.	Percentuali	
	Prima	Dopo
Cereali	9,8	19,1
Sarchiate	2,2	4,7
Orticole	—	—
Arboree	44,6	68,8
Allev. zootecnici	43,4	—
Foraggiere	—	7,4
Totale	100,0	100,0

8) CAPIT. E PRODOTTO (Per unità lavorativa impiegata)	(000/lire)		
	Prima	Dopo	Variazioni + -
Capitali fondiari	—	769	769
Capitali agrari	294	122	-172
Complesso	294	891	597
Produzione lorda vendibile	665	557	-108
Prodotto netto	641	489	-152

NOTIZIE SULL'AZIENDA
 Altitudine: m. 500 s/m.
 Natura del terreno: argilloso.
 Indirizzo produttivo prima della trasformazione: cerealicolo-silvano.
 Indirizzo produttivo nella fase attuale: cerealicolo-silvano.
 Rapporti fra proprietà e impresa: proprietà imprenditrice.
 Rapporti fra impresa e lavoro: impresa coltivatrice.
 Osservazioni particolari sulle condizioni dell'azienda nelle due fasi della trasformazione (iniziale e attuale): gli investimenti effettuati non hanno apportato modifiche colturali, in quanto l'ordinamento produttivo è rimasto invariato, anzi, il bestiame negli anni decorsi è stato venduto.
 Breve descrizione del fondo, riguardo ai fabbricati, alla viabilità all'approvvigionamento di acqua potabile: al fondo si accede mediante strada non carrozzabile. Comune di Cancellaro.

9) PRODOTTO PER UNITÀ DI CAPITALE	(migliaia di lire per 1 milione)		
	Prima	Dopo	$\Delta P/\Delta K$
Produzione lorda vendibile	2267	626	-592
Prodotto netto	2185	549	-664

Compendio - Fossa Premurgiana (Lucania) *Tipo* 3
 Azienda N. 4 Ha. 60,9 *Classe* 5
 Tipo di ordinamento (prima della trasformazione) 1

Tipo di ordinamento (dopo la trasformazione) 1
 Grado di variazione dell'ordinamento 1
 Obiettivo dell'investimento 1

1) DESTINAZIONE PRODUTTIVA		Prima	Dopo
Seminativo semplice asciutto	Ha	25,0	30,0
Seminativo semplice irriguo	»	—	—
Seminativo arborato	»	—	—
Vigneto	»	—	—
Oliveto	»	—	—
Agrumeto	»	—	—
Frutteto	»	—	—
Prati, pascoli permanenti	»	34,0	29,0
Boschi	»	—	—
Tare e incolti	»	1,9	1,9
Superficie aziendale	»	60,9	60,9

2) INVESTIMENTI FONDIARI		(000/lire)	%
Abitazioni rurali		—	—
Stalle, magazzini e altre costruzioni		2042	69,0
Attrezzature civili e viabilità		306	10,3
Sistemazioni e dissodamenti		611	20,7
Opere irrigue		—	—
Impianti arborei		—	—
Impianti di trasf. e conserv. prodotti		—	—
Totale		2959	100,0
Opere realizzate senza contributo Cassa		1835	62,0
Altri investimenti necessari		—	—

3) CAPITALI DELLA AZIENDA	Valori globali (000/lire)			(000/lire per ettaro)	
	Prima	Dopo	Variazioni + —	Prima	Dopo
Fabbricati rurali	500	2542	2042	8	42
Viabilità e servizi	—	306	306	—	5
Sistemaz., irrig., alber.	—	611	611	—	10
Capitali fondiari	500	3459	2959	8	57
Bestiame	2480	120	—2360	41	2
Macchine e attrezzi	70	70	—	1	1
Prodotti di scorta	314	116	—198	5	2
Capitali di anticipaz.	—	—	—	—	—
Capitali agrari	2864	306	—2558	47	5
Complesso	3364	3765	401	55	62

4) LAVORO	Prima	Dopo
Grado attività (g.l.u.)	1297	711
— per ettaro	21	11
Unità lav. addette	5,2	2,8
— per ettaro	0,1	..

5) SCORTE	Prima	Dopo
Bovini	8	—
Ovini	100	—
Equini	1	1
Suini	4	—
Carico bestiame	ql.	88,0
— per ettaro		1,4
Trattori N.	—	—

6) RISULTATO ECONOMICO DELLA TRASFOR.	Valori globali (000/lire)			(000/lire per ettaro)	
	Prima	Dopo	Variazioni + —	Prima	Dopo
Prod. lorda vendibile	4436	2613	—1823	73	43
Quote ammort. e manut.	53	114	61	1	2
Reintegr. e spese vive	445	468	23	7	8
Prodotto netto	3938	2031	—1907	65	33

7) COMPOSIZIONE DELLA P.L.V.	Percentuali	
	Prima	Dopo
Cereali	28,2	56,7
Sarchiate	11,8	29,1
Orticole	—	11,5
Arboree	—	—
Allev. zootecnici	60,0	—
Foraggere	—	2,7
Totale	100,0	100,0

8) CAPIT. E PRODOTTO (Per unità lavorativa impiegata)	(000/lire)		
	Prima	Dopo	Variazioni + —
Capitali fondiari	96	1235	1139
Capitali agrari	551	109	—442
Complesso	647	1344	697
Produzione lorda vendibile	853	933	—80
Prodotto netto	757	725	32

9) PRODOTTO PER UNITÀ DI CAPITALE	(migliaia di lire per 1 milione)		
	Prima	Dopo	$\Delta P/\Delta K$
Produzione lorda vendibile	1319	694	—4546
Prodotto netto	1171	539	—4755

NOTIZIE SULL'AZIENDA

Giacitura: in pendio - *Altitudine:* m. 300 s/m.

Natura del terreno: medio impasto.

Indirizzo produttivo prima della trasformazione: cerealicolo-zootecnico.

Indirizzo produttivo nella fase attuale: cerealicolo.

Rapporti fra proprietà e impresa: proprietà imprenditrice.

Rapporti fra impresa e lavoro: impresa capitalistica.

Osservazioni particolari sulle condizioni dell'azienda nelle due fasi della trasformazione (iniziale e attuale): gli investimenti effettuati, in un primo tempo hanno portato ad una modificazione dell'ordinamento produttivo col passare degli anni; la contrazione nella disponibilità di lavoro ha reso economicamente marginale alcune colture. Il bestiame è stato venduto.

Breve descrizione del fondo, riguardo ai fabbricati, alla viabilità all'approvvigionamento di acqua potabile: all'azienda si accede mediante carro agricolo. Comune di Montescaglioso.

Compendio - Fossa Premurgiana (Lucania) **Tipo** 3
 Azienda N. 5 Ha. 84,5 **Classe** 5
Tipo di ordinamento (prima della trasformazione) 0

Tipo di ordinamento (dopo la trasformazione) 0
Grado di variazione dell'ordinamento 2
Obiettivo dell'investimento 3

1) DESTINAZIONE PRODUTTIVA	Prima	Dopo
Seminativo semplice asciutto Ha	3,0	3,0
Seminativo semplice irriguo »	—	—
Seminativo arborato »	—	—
Vigneto »	—	—
Oliveto »	—	—
Agrumeto »	—	—
Frutteto »	—	—
Prati, pascoli permanenti »	81,3	81,3
Boschi »	—	—
Tare e incolti »	0,2	0,2
Superficie aziendale »	84,5	84,5

2) INVESTIMENTI FONDIARI	(000/lire)	%
Abitazioni rurali	550	10,3
Stalle, magazzini e altre costruzioni	—	—
Attrezzature civili e viabilità	3578	66,9
Sistemazioni e dissodamenti	—	—
Opere irrigue	1222	22,8
Impianti arborei	—	—
Impianti di trasf. e conserv. prodotti	—	—
Totale	5350	100,0
Opere realizzate senza contributo Cassa	3316	62,0
Altri investimenti necessari	—	—

3) CAPITALI DELLA AZIENDA	Valori globali (000/lire)			(000/lire per ettaro)	
	Prima	Dopo	Variazioni + -	Prima	Dopo
Fabbricati rurali	250	800	550	3	9
Viabilità e servizi	—	3578	3578	—	42
Sistemaz., irrig., alber.	—	1222	1222	—	14
Capitali fondiari	250	5600	5350	3	65
Bestiame	660	1220	560	8	14
Macchine e attrezzi	30	30	—	—	—
Prodotti di scorta	143	144	1	2	2
Capitali di anticipaz.	—	—	—	—	—
Capitali agrari	833	1394	561	10	16
Complesso	1083	6694	5921	13	81

4) LAVORO	Prima	Dopo
Grado attività (g.l.u.)	252	617
— per ettaro	3	7
Unità lav. addette	1,0	2,5
— per ettaro

5) SCORTE	Prima	Dopo
Bovini	1	—
Ovini	30	110
Equini	1	1
Suini	2	—
Carico bestiame ql.	23,0	48,0
— per ettaro	0,3	0,5
Trattori N.	—	—

6) RISULTATO ECONOMICO DELLA TRASFOR.	Valori globali (000/lire)			(000/lire per ettaro)	
	Prima	Dopo	Variazioni + -	Prima	Dopo
Produz. lorda vendibile	1059	2606	1547	13	31
Quote ammort. e manut.	47	192	145	1	2
Reintegr. e spese vive	21	21	—	—	—
Prodotto netto	991	2393	1402	12	29

7) COMPOSIZIONE DELLA P.L.V.	Percentuali	
	Prima	Dopo
Cereali	4,9	2,3
Sarchiate	2,5	1,0
Orticole	—	—
Arboree	—	—
Allev. zootecnici	92,6	96,7
Foraggere	—	—
Totale	100,0	100,0

8) CAPIT. E PRODOTTO (Per unità lavorativa impiegata)	(000/lire)		
	Prima	Dopo	Variazioni + -
Capitali fondiari	250	2240	1990
Capitali agrari	833	558	—275
Complesso	1083	2798	1715
Produzione lorda vendibile	1059	1042	—17
Prodotto netto	991	957	—34

NOTIZIE SULL'AZIENDA

Giacitura: in pendio - *Altitudine:* m. 250 s/m.

Natura del terreno: compatto.

Indirizzo produttivo prima della trasformazione: pastorale.

Indirizzo produttivo nella fase attuale: pastorale.

Rapporti fra proprietà e impresa: proprietà imprenditrice.

Rapporti fra impresa e lavoro: impresa coltivatrice.

Osservazioni particolari sulle condizioni dell'azienda nelle due fasi della trasformazione (iniziale e attuale): gli investimenti effettuati hanno permesso l'insediamento della famiglia sull'azienda ed una intensificazione produttiva. Inoltre è aumentato il carico ovino.

Breve descrizione del fondo, riguardo ai fabbricati, alla viabilità all'approvvigionamento di acqua potabile: al fondo si accede mediante carro agricolo. Le cisterne vengono adibite per uso potabile. Comune di Matera.

9) PRODOTTO PER UNITÀ DI CAPITALE	(migliaia di lire per 1 milione)		
	Prima	Dopo	$\Delta P/\Delta K$
Produzione lorda vendibile	978	389	261
Prodotto netto	915	357	238

Compendio - Fossa Premurgiana (Lucania) <i>Tipo</i>	Codice	3	Tipo di ordinamento (dopo la trasformazione)	Codice	0
Azienda N. 6 Ha. 194,2 <i>Classe</i>		6	Grado di variazione dell'ordinamento		1
Tipo di ordinamento (prima della trasformazione)		0	Obiettivo dell'investimento		2

1) DESTINAZIONE PRODUTTIVA		Prima	Dopo
Seminativo semplice asciutto	Ha	17,0	17,0
Seminativo semplice irriguo	»	—	—
Seminativo arborato	»	22,0	22,0
Vigneto	»	—	—
Oliveto	»	—	—
Agumeto	»	—	—
Frutteto	»	—	—
Prati, pascoli permanenti	»	155,1	155,1
Boschi	»	—	—
Tare e incolti	»	0,1	0,1
Superficie aziendale	»	194,2	194,2

2) INVESTIMENTI FONDIARI		(000/lire)	%
Abitazioni rurali		3473	81,3
Stalle, magazzini e altre costruzioni		797	18,7
Attrezzature civili e viabilità		—	—
Sistemazioni e dissodamenti		—	—
Opere irrigue		—	—
Impianti arborei		—	—
Impianti di trasf. e conserv. prodotti		—	—
Totale		4270	100,0
Opere realizzate senza contributo Cassa		2647	62,0
Altri investimenti necessari		—	—

3) CAPITALI DELLA AZIENDA	Valori globali (000/lire)			(000/lire per ettaro)	
	Prima	Dopo	Variazioni + —	Prima	Dopo
Fabbricati rurali	7000	11270	4270	36	58
Viabilità e servizi	—	—	—	—	—
Sistemaz., irrig., alber.	—	—	—	—	—
Capitali fondiari	7000	11270	4270	36	58
Bestiame	5490	8540	3050	28	44
Macchine e attrezzi	70	70	—	—	—
Prodotti di scorta	274	342	68	2	2
Capitali di anticipaz.	—	—	—	—	—
Capitali agrari	5834	8952	3118	30	46
Complesso	12834	20222	7388	66	104

4) LAVORO	Prima	Dopo
Grado attività (g.l.u.)	2608	3040
— per ettaro	13	15
Unità lav. addette	10,4	12,2
— per ettaro	0,1	0,1

5) SCORTE	Prima	Dopo
Bovini	11	31
Ovini	300	300
Equini	2	2
Suini	15	10
Carico bestiame ql.	203,0	294,0
— per ettaro	1,0	1,5
Trattori N.	—	—

6) RISULTATO ECONOMICO DELLA TRASFOR.	Valori globali (000/lire)			(000/lire per ettaro)	
	Prima	Dopo	Variazioni + —	Prima	Dopo
Prod. lorda vendibile	11046	11738	692	57	60
Quote ammort. e manut.	239	383	144	1	2
Reintegr. e spese vive	625	660	35	3	3
Prodotto netto	10182	10695	513	53	55

7) COMPOSIZIONE DELLA P.L.V.	Percentuali	
	Prima	Dopo
Cereali	13,8	14,5
Sarchiate	2,7	2,0
Orticole	—	—
Arboree	—	—
Allev. zootecnici	83,5	83,5
Foraggiere	—	—
Totale	100,0	100,0

8) CAPIT. E PRODOTTO (Per unità lavorativa impiegata)	(000/lire)		
	Prima	Dopo	Variazioni + —
Capitali fondiari	673	924	251
Capitali agrari	561	734	173
Complesso	1234	1658	424
Produzione lorda vendibile	1062	962	—100
Prodotto netto	979	876	—103

NOTIZIE SULL'AZIENDA

Giacitura: in pendio - *Altitudine:* m. 450 s/m.

Natura del terreno: argilloso.

Indirizzo produttivo prima della trasformazione: cerealicolo-zootecnico.

Indirizzo produttivo nella fase attuale: cerealicolo-zootecnico.

Rapporti fra impresa e lavoro: impresa capitalistica condotta a mezzadria.

Osservazioni particolari sulle condizioni dell'azienda nelle due fasi della trasformazione (iniziale e attuale): gli investimenti effettuati non hanno portato alcun mutamento nell'ordine culturale.

Breve descrizione del fondo, riguardo ai fabbricati, alla viabilità all'approvvigionamento di acqua potabile: al fondo si accede mediante strada carrozzabile. Il fabbricato costruito è in buone condizioni. Comune di Tricarico.

9) PRODOTTO PER UNITÀ DI CAPITALE	(migliaia di lire per 1 milione)		
	Prima	Dopo	$\Delta P/\Delta K$
Produzione lorda vendibile	860	580	94
Prodotto netto	793	529	69

Compendio - Fossa Premurgiana (Lucania) <i>Tipo</i>	Codice 3	Tipo di ordinamento (dopo la trasformazione)	Codice 1
Azienda N. 7 Ha. 20,0 <i>Classe</i>	4	Grado di variazione dell'ordinamento	1
Tipo di ordinamento (prima della trasformazione)	1	Obiettivo dell'investimento	6

1) DESTINAZIONE PRODUTTIVA		Prima	Dopo
Seminativo semplice asciutto	Ha	19,0	19,0
Seminativo semplice irriguo	»	—	—
Seminativo arborato	»	—	—
Vigneto	»	—	—
Oliveto	»	0,5	0,5
Agrometo	»	—	—
Frutteto	»	—	—
Prati, pascoli permanenti	»	—	—
Boschi	»	—	—
Tare e incolti	»	0,5	0,5
Superficie aziendale	»	20,0	20,0

2) INVESTIMENTI FONDIARI		(000/lire)	%
Abitazioni rurali		1074	19,6
Stalle, magazzini e altre costruzioni		3340	61,0
Attrezzature civili e viabilità		160	2,9
Sistemazioni e dissodamenti		899	16,5
Opere irrigue		—	—
Impianti arborei		—	—
Impianti di trasf. e conserv. prodotti		—	—
Totale		5473	100,0
Opere realizzate senza contributo Cassa		3393	62,0
Altri investimenti necessari		—	—

3) CAPITALI DELLA AZIENDA	Valori globali (000/lire)			(000/lire per ettaro)	
	Prima	Dopo	Variazioni + —	Prima	Dopo
Fabbricati rurali	1500	5914	4414	15	296
Viabilità e servizi	—	160	160	—	8
Sistemaz., irrig., alber.	250	1149	899	12	57
Capitali fondiari	1750	7223	5473	87	361
Bestiame	480	3130	2650	24	156
Macchine e attrezzi	400	2200	1800	20	110
Prodotti di scorta	184	1035	851	9	52
Capitali di anticipaz.	—	—	—	—	—
Capitali agrari	1064	6365	5301	53	318
Complesso	2814	13588	10774	140	679

4) LAVORO	Prima	Dopo
Grado attività (g.l.u.)	467	700
— per ettaro	23	35
Unità lav. addette	1,9	2,8
— per ettaro	0,1	0,1

5) SCORTE	Prima	Dopo
Bovini	—	13
Ovini	—	—
Equini	4	4
Suini	—	—
Carico bestiame ql.	16,0	82,0
— per ettaro	0,8	4,1
Trattori N.	—	1

6) RISULTATO ECONOMICO DELLA TRASFOR.	Valori globali (000/lire)			(000/lire per ettaro)	
	Prima	Dopo	Variazioni + —	Prima	Dopo
Prod. lorda vendibile	1500	2836	1336	75	142
Quote ammort. e manut.	319	645	326	16	32
Reintegr. e spese vive	97	194	97	5	10
Prodotto netto	1085	1997	913	54	100

7) COMPOSIZIONE DELLA P.L.V.	Percentuali	
	Prima	Dopo
Cereali	69,1	28,8
Sarchiate	15,9	1,6
Orticole	—	—
Arboree	15,0	7,9
Allev. zootecnici	—	61,7
Foraggiere	—	—
Totale	100,0	100,0

8) CAPIT. E PRODOTTO (Per unità lavorativa impiegata)	(000/lire)		
	Prima	Dopo	Variazioni + —
Capitali fondiari	921	2580	1659
Capitali agrari	560	2273	1713
Complesso	1481	4853	3372
Produzione lorda vendibile	789	1012	223
Prodotto netto	570	713	143

9) PRODOTTO PER UNITÀ DI CAPITALE	(migliaia di lire per 1 milione)		
	Prima	Dopo	$\Delta P/\Delta K$
Produzione lorda vendibile	533	209	124
Prodotto netto	385	147	85

NOTIZIE SULL'AZIENDA

Giacitura: in pendio - *Altitudine:* m. 300 s/m.

Natura del terreno: medio impasto.

Indirizzo produttivo prima della trasformazione: cerealicolo.

Indirizzo produttivo nella fase attuale: cerealicolo-zootecnico.

Rapporti fra proprietà e impresa: proprietà imprenditrice.

Rapporti fra impresa e lavoro: impresa coltivatrice.

Osservazioni particolari sulle condizioni dell'azienda nelle due fasi della trasformazione (iniziale e attuale): gli investimenti effettuati hanno modificato l'ordinamento culturale. Infatti il patrimonio scorte vive dell'azienda, che prima della trasformazione era costituita da 4 equini, allo stato attuale si è arricchito di 12 capi bovini, in questi ultimi anni la vecchia mietitrice è stata venduta, e si è acquistato un trattore FIAT 311 ed una mietilegatrice.

Breve descrizione del fondo, riguardo ai fabbricati, alla viabilità all'approvvigionamento di acqua potabile: al fondo si accede a mezzo autoveicolo, il pozzo è adibito ad uso aziendale. Comune di Matera.

Codice
 Comprensorio - Fossa Premurgiana (Lucania) **Tipo** 3
 Azienda N. 8 Ha. 117,4 **Classe** 6
 Tipo di ordinamento (prima della trasformazione) 1

Codice
 Tipo di ordinamento (dopo la trasformazione) 1
 Grado di variazione dell'ordinamento 1
 Obiettivo dell'investimento 3

1) DESTINAZIONE PRODUTTIVA		Prima	Dopo
Seminativo semplice asciutto	Ha	50,0	50,0
Seminativo semplice irriguo	»	—	—
Seminativo arborato	»	—	—
Vigneto	»	0,5	—
Oliveto	»	2,0	2,0
Agrumeto	»	—	—
Frutteto	»	—	—
Prati, pascoli permanenti	»	64,5	64,5
Boschi	»	—	—
Tare e incolti	»	0,4	0,4
Superficie aziendale	»	117,4	117,4

2) INVESTIMENTI FONDIARI		(000/lire)	%
Abitazioni rurali		875	18,4
Stalle, magazzini e altre costruzioni		3332	69,9
Attrezzature civili e viabilità		559	11,7
Sistemazioni e dissodamenti		—	—
Opere irrigue		—	—
Impianti arborei		—	—
Impianti di transf. e conserv. prodotti		—	—
Totale		4766	100,0
Opere realizzate senza contributo Cassa		2955	62,0
Altri investimenti necessari		—	—

3) CAPITALI DELLA AZIENDA	Valori globali (000/lire)			(000/lire per ettaro)	
	Prima	Dopo	Variazioni + —	Prima	Dopo
Fabbricati rurali	8000	12207	4207	68	104
Viabilità e servizi	—	559	559	—	4
Sistemaz., irrig., alber.	550	550	—	5	5
Capitali fondiari	8550	13316	4766	73	113
Bestiame	3920	5880	1960	33	50
Macchine e attrezzi	600	2600	2000	5	22
Prodotti di scorta	1999	2728	729	17	23
Capitali di anticipaz.	—	—	—	—	—
Capitali agrari	6519	11208	4689	55	95
Complesso	15069	24524	9455	128	208

4) LAVORO		Prima	Dopo
Grado attività (g.l.u.)		2353	2384
— per ettaro		20	21
Unità lav. addette		9,4	9,5
— per ettaro		0,1	0,1

5) SCORTE		Prima	Dopo
Bovini		8	20
Ovini		200	200
Equini		6	24
Suini		—	4
Carico bestiame	ql.	144,0	208,0
— per ettaro		1,2	1,8
Trattori N.		—	1

6) RISULTATO ECONOMICO DELLA TRASFOR.	Valori globali (000/lire)			(000/lire per ettaro)	
	Prima	Dopo	Variazioni + —	Prima	Dopo
Prod. lorda vendibile	8773	9437	664	75	80
Quote ammort. e manut.	562	1074	512	5	9
Reintegr. e spese vive	407	817	410	3	7
Prodotto netto	7804	7546	—258	67	64

7) COMPOSIZIONE DELLA P.L.V.	Percentuali	
	Prima	Dopo
Cereali	35,9	30,4
Sarchiate	3,2	2,0
Orticole	—	—
Arboree	10,0	8,5
Allev. zootecnici	50,9	59,1
Foraggiere	—	—
Totale	100,0	100,0

8) CAPIT. E PRODOTTO (Per unità lavorativa impiegata)	(000/lire)		
	Prima	Dopo	Variazioni + —
Capitali fondiari	910	1401	491
Capitali agrari	693	1180	487
Complesso	1603	2581	978
Produzione lorda vendibile	933	933	60
Prodotto netto	830	794	—36

9) PRODOTTO PER UNITÀ DI CAPITALE	(migliaia di lire per 1 milione)		
	Prima	Dopo	$\Delta P / \Delta K$
Produzione lorda vendibile	582	385	70
Prodotto netto	518	308	—27

NOTIZIE SULL'AZIENDA

Giacitura: pianura - *Altitudine:* m. 350 s/m.

Natura del terreno: medio impasto.

Indirizzo produttivo prima della trasformazione: cerealicolo-zootecnico.

Indirizzo produttivo nella fase attuale: cerealicolo-zootecnico.

Rapporti fra proprietà e impresa: proprietà imprenditrice.

Rapporti fra impresa e lavoro: impresa capitalistica con salariati.

Osservazioni particolari sulle condizioni dell'azienda nelle due fasi della trasformazione (iniziale e attuale): gli investimenti effettuati, hanno creato condizioni di vita più civili in azienda, ed hanno sostanzialmente modificato quello che era l'ordinamento colturale. Il vigneto è stato estirpato, ed il carico di bestiame è aumentato da 8 a 20 capi di razza nostrana che il proprietario sta migliorando con la razza marchigiana. L'effetto in termini di reddito di tale modificazione non è consistente in quanto alla riduzione del reddito fornito dal vigneto si sostituisce il reddito proveniente dall'aumentato carico di bestiame.

Breve descrizione del fondo, riguardo ai fabbricati, alla viabilità all'approvvigionamento di acqua potabile: al fondo si accede a mezzo autoveicolo, la cisterna è adibita ad uso aziendale. Comune di Matera.

Comprendorio -Fossa Premurgiana (Lucania) *Tipo* **3**
 Azienda N. 9 Ha. 15,0 *Classe* **4**
 Tipo di ordinamento (prima della trasformazione) **0**

Tipo di ordinamento (dopo la trasformazione) **1**
 Grado di variazione dell'ordinamento **0**
 Obiettivo dell'investimento **6**

1) DESTINAZIONE PRODUTTIVA	Prima	Dopo
Seminativo semplice asciutto Ha	14,8	13,8
Seminativo semplice irriguo »	—	—
Seminativo arborato »	—	—
Vigneto »	—	1,0
Oliveto »	—	—
Agrumeto »	—	—
Frutteto »	—	—
Prati, pascoli permanenti »	—	—
Boschi »	—	—
Tare e incolti »	0,2	0,2
Superficie aziendale »	15,0	15,0

2) INVESTIMENTI FONDIARI	(000/lire)	%
Abitazioni rurali	453	31,2
Stalle, magazzini e altre costruzioni	751	51,6
Attrezzature civili e viabilità	—	—
Sistemazioni e dissodamenti	—	—
Opere irrigue	—	—
Impianti arborei	250	17,2
Impianti di trasf. e conserv. prodotti	—	—
Totale	1454	100,0
Opere realizzate senza contributo Cassa	996	68,5
Altri investimenti necessari	—	—

3) CAPITALI DELLA AZIENDA	Valori globali (000/lire)			(000/lire per ettaro)	
	Prima	Dopo	Variazioni + —	Prima	Dopo
Fabbricati rurali	—	1204	1204	—	80
Viabilità e servizi	—	—	—	—	—
Sistemaz., irrig., alber.	—	250	250	—	17
Capitali fondiari	—	1454	1454	—	97
Bestiame	240	1440	1200	16	96
Macchine e attrezzi	140	1840	1700	9	122
Prodotti di scorta	227	569	342	15	38
Capitali di anticipaz.	—	—	—	—	—
Capitali agrari	607	3849	3242	40	256
Complesso	607	5303	4696	40	353

4) LAVORO	Prima	Dopo
Grado attività (g.l.u.)	400	576
— per ettaro	26	38
Unità lav. addette	1,6	2,3
— per ettaro	0,1	0,2

5) SCORTE	Prima	Dopo
Bovini	—	6
Ovini	—	—
Equini	2	2
Suini	—	—
Carico bestiame ql.	8,0	38,0
— per ettaro	0,5	2,5
Trattori N.	—	1

6) RISULTATO ECONOMICO DELLA TRASFOR.	Valori globali (000/lire)			(000/lire per ettaro)	
	Prima	Dopo	Variazioni + —	Prima	Dopo
Prod. lorda vendibile	1186	2733	1547	79	182
Quote ammort. e manut.	56	485	429	4	32
Reintegr. e spese vive	93	422	329	6	28
Prodotto netto	1037	1826	789	69	122

7) COMPOSIZIONE DELLA P.L.V.	Percentuali	
	Prima	Dopo
Cereali	85,6	34,9
Sarchiate	14,4	3,5
Orticole	—	—
Arboree	—	8,2
Allev. zootecnici	—	53,4
Foraggere	—	—
Totale	100,0	100,0

8) CAPIT. E PRODOTTO (Per unità lavorativa impiegata)	(000/lire)		
	Prima	Dopo	Variazioni + —
Capitali fondiari	—	632	632
Capitali agrari	379	1673	1294
Complesso	379	2305	1926
Produzione lorda vendibile	741	1188	447
Prodotto netto	648	794	146

9) PRODOTTO PER UNITÀ DI CAPITALE	(migliaia di lire per 1 milione)		
	Prima	Dopo	$\Delta P/\Delta K$
Produzione lorda vendibile	1954	515	329
Prodotto netto	1708	344	168

NOTIZIE SULL'AZIENDA

Giacitura: pianeggiante - *Altitudine:* m. 400 s/m.

Natura del terreno: medio impasto.

Indirizzo produttivo prima della trasformazione: cerealicolo.

Indirizzo produttivo nella fase attuale: cerealicolo-zootecnico.

Rapporti fra proprietà e impresa: proprietà imprenditrice.

Rapporti fra impresa e lavoro: impresa coltivatrice.

Osservazioni particolari sulle condizioni dell'azienda nelle due fasi della trasformazione (iniziale e attuale): gli investimenti effettuati hanno modificato l'ordinamento colturale che da cerealicolo è passato a cerealicolo-zootecnico; infatti il patrimonio scorte vive si è arricchito di 6 bovini.

Breve descrizione del fondo, riguardo ai fabbricati, alla viabilità all'approvvigionamento di acqua potabile: al fondo si accede a mezzo carro agricolo, manca la luce e l'acqua. Comune di Lavello.

Comprensorio - Fossa Premurgiana (Lucania) <i>Tipo</i>	3	Codice
Azienda N. 10 Ha. 111,9 <i>Classe</i>	6	
Tipo di ordinamento (prima della trasformazione)	1	

Tipo di ordinamento (dopo la trasformazione)	1	Codice
Grado di variazione dell'ordinamento	2	
Obiettivo dell'investimento	2	

1) DESTINAZIONE PRODUTTIVA		Prima	Dopo
Seminativo semplice asciutto	Ha	78,0	78,0
Seminativo semplice irriguo	»	—	—
Seminativo arborato	»	—	—
Vigneto	»	—	—
Oliveto	»	—	—
Agrumeto	»	—	—
Frutteto	»	—	—
Prati, pascoli permanenti	»	32,0	32,0
Boschi	»	—	—
Tare e incolti	»	1,9	1,9
Superficie aziendale	»	111,9	111,9

2) INVESTIMENTI FONDIARI		(000/lire)	%
Abitazioni rurali		1200	63,2
Stalle, magazzini e altre costruzioni		700	36,8
Attrezzature civili e viabilità		—	—
Sistemazioni e dissodamenti		—	—
Opere irrigue		—	—
Impianti arborei		—	—
Impianti di trasf. e conserv. prodotti		—	—
Totale		1900	100,0
Opere realizzate senza contributo Cassa		1178	62,0
Altri investimenti necessari		—	—

3) CAPITALI DELLA AZIENDA	Valori globali (000/lire)			(000/lire per ettaro)	
	Prima	Dopo	Variazioni + —	Prima	Dopo
Fabbricati rurali	200	2100	1900	2	19
Viabilità e servizi	—	—	—	—	—
Sistemaz., irrig., alber.	—	—	—	—	—
Capitali fondiari	200	2100	1900	2	19
Bestiame	6460	4960	-1500	58	44
Macchine e attrezzi	2500	2500	—	22	22
Prodotti di scorta	1551	1287	-264	14	12
Capitali di anticipaz.	—	—	—	—	—
Capitali agrari	10511	8747	-1764	94	78
Complesso	10711	10847	136	96	97

4) LAVORO	Prima	Dopo
Grado attività (g.l.u.)	3875	4000
— per ettaro	34	36
Unità lav. addette	15,5	16,0
— per ettaro	0,1	0,1

5) SCORTE	Prima	Dopo
Bovini	10	—
Ovini	350	400
Equini	8	8
Suini	—	—
Carico bestiame	ql. 232,0	192,0
— per ettaro	2,1	1,7
Trattori N.	1	1

6) RISULTATO ECONOMICO DELLA TRASFOR.	Valori globali (000/lire)			(000/lire per ettaro)	
	Prima	Dopo	Variazioni + —	Prima	Dopo
Prod. lorda vendibile	13548	14446	898	121	129
Quote ammort. e manut.	566	591	25	5	5
Reintegr. e spese vive	609	599	-10	5	5
Prodotto netto	12373	13256	883	111	119

7) COMPOSIZIONE DELLA P.L.V.	Percentuali	
	Prima	Dopo
Cereali	27,9	35,5
Sarchiate	1,6	1,7
Orticole	—	—
Arboree	—	—
Allev. zootecnici	70,5	62,8
Foraggiere	—	—
Totale	100,0	100,0

8) CAPIT. E PRODOTTO (Per unità lavorativa impiegata)	(000/lire)		
	Prima	Dopo	Variazioni + —
Capitali fondiari	13	131	118
Capitali agrari	678	547	-131
Complesso	691	678	-13
Produzione lorda vendibile	874	903	29
Prodotto netto	798	828	30

NOTIZIE SULL'AZIENDA

Giacitura: in pendio - *Altitudine:* m. 500 s/m.

Natura del terreno: medio impasto.

Indirizzo produttivo prima della trasformazione: cerealicolo-zootecnico.

Indirizzo produttivo nella fase attuale: cerealicolo-pastorale.

Rapporti fra proprietà e impresa: proprietà imprenditrice.

Rapporti fra impresa e lavoro: impresa capitalistica con salariati.

Osservazioni particolari sulle condizioni dell'azienda nelle due fasi della trasformazione (iniziale e attuale): gli investimenti effettuati se, da un lato hanno creato le condizioni idonee per una permanenza in loco dei salariati, non hanno modificato l'ordinamento culturale. I bovini sono stati venduti.

Breve descrizione del fondo, riguardo ai fabbricati, alla viabilità all'approvvigionamento di acqua potabile: al fondo si accede a mezzo autoveicolo, manca la luce e l'acqua. Comune di Montemilone.

9) PRODOTTO PER UNITÀ DI CAPITALE	(migliaia di lire per 1 milione)		
	Prima	Dopo	$\Delta P/\Delta K$
Produzione lorda vendibile	1265	1332	6602
Prodotto netto	1155	1222	6492

Comprendorio - Fossa Premurgiana (Lucania) <i>Tipo</i>	Codice 3	Tipo di ordinamento (dopo la trasformazione)	Codice 1
Azienda N. 11 Ha. 12,0 <i>Classe</i>	4	Grado di variazione dell'ordinamento	2
Tipo di ordinamento (prima della trasformazione)	1	Obiettivo dell'investimento	2

1) DESTINAZIONE PRODUTTIVA		Prima	Dopo
Seminativo semplice asciutto	Ha	11,0	11,0
Seminativo semplice irriguo	»	—	—
Seminativo arborato	»	—	—
Vigneto	»	—	—
Oliveto	»	—	—
Agrumeto	»	—	—
Frutteto	»	—	—
Prati, pascoli permanenti	»	—	—
Boschi	»	—	—
Tare e incolti	»	1,0	1,0
Superficie aziendale	»	12,0	12,0

2) INVESTIMENTI FONDIARI	(000/lire)	%
Abitazioni rurali	—	—
Stalle, magazzini e altre costruzioni	—	—
Attrezzature civili e viabilità	—	—
Sistemazioni e dissodamenti	909	100,0
Opere irrigue	—	—
Impianti arborei	—	—
Impianti di trasf. e conserv. prodotti	—	—
Totale	909	100,0
Opere realizzate senza contributo Cassa	564	62,0
Altri investimenti necessari	—	—

3) CAPITALI DELLA AZIENDA	Valori globali (000/lire)			(000/lire per ettaro)	
	Prima	Dopo	Variazioni + —	Prima	Dopo
Fabbricati rurali	400	400	—	33	33
Viabilità e servizi	—	—	—	—	—
Sistemaz., irrig., alber.	—	—	—	—	—
Capitali fondiari	—	909	909	—	76
Bestiame	400	1309	909	33	109
Macchine e attrezzi	120	120	—	10	10
Prodotti di scorta	30	30	—	2	2
Capitali di anticipaz.	163	169	6	14	14
Capitali agrari	313	319	6	26	26
Complesso	713	1628	915	59	135

4) LAVORO	Prima	Dopo
Grado attività (g.l.u.)	242	242
— per ettaro	20	20
Unità lav. addette	0,9	0,9
— per ettaro	0,1	0,1

5) SCORTE	Prima	Dopo
Bovini	—	—
Ovini	—	—
Equini	1	1
Suini	—	—
Carico bestiame ql.	4,0	4,0
— per ettaro	0,3	0,3
Trattori N.	—	—

6) RISULTATO ECONOMICO DELLA TRASFOR.	Valori globali (000/lire)			(000/lire per ettaro)	
	Prima	Dopo	Variazioni + —	Prima	Dopo
Produz. lorda vendibile	618	696	78	51	58
Quote ammort. e manut.	36	36	—	3	3
Reintegr. e spese vive	64	69	5	5	6
Prodotto netto	518	591	73	43	49

7) COMPOSIZIONE DELLA P.L.V.	Percentuali	
	Prima	Dopo
Cereali	90,5	90,1
Sarchiate	7,1	7,8
Orticole	2,4	2,1
Arboree	—	—
Allev. zootecnici	—	—
Foraggiere	—	—
Totale	100,0	100,0

8) CAPIT. E PRODOTTO (Per unità lavorativa impiegata)	(000/lire)		
	Prima	Dopo	Variazioni + —
Capitali fondiari	444	1453	1009
Capitali agrari	347	354	7
Complesso	791	1807	1016
Produzione lorda vendibile	686	773	87
Prodotto netto	575	656	81

NOTIZIE SULL'AZIENDA

Giacitura: in pendio - *Altitudine:* m. 800 s/m.

Natura del terreno: compatto.

Indirizzo produttivo prima della trasformazione: cerealicolo.

Indirizzo produttivo nella fase attuale: cerealicolo.

Rapporti fra proprietà e impresa: proprietà imprenditrice.

Rapporti fra impresa e lavoro: impresa coltivatrice.

Osservazioni particolari sulle condizioni dell'azienda nelle due fasi della trasformazione (iniziale e attuale): gli investimenti effettuati non hanno portato alcun mutamento nell'indirizzo culturale. Si nota solo una lievissima intensificazione produttiva.

Breve descrizione del fondo, riguardo ai fabbricati, alla viabilità all'approvvigionamento di acqua potabile: al fondo* si accede mediante autoveicolo. L'acqua serve per uso aziendale. Comune di Genzano Luc.

9) PRODOTTO PER UNITÀ DI CAPITALE	(migliaia di lire per 1 milione)		
	Prima	Dopo	$\Delta P/\Delta K$
Produzione lorda vendibile	867	428	85
Prodotto netto	726	363	80

Comprendorio -Fossa Premurgiana (Lucania) *Tipo* 3
 Azienda N. 12 Ha. 46,0 *Classe* 5
 Tipo di ordinamento (prima della trasformazione) 0

Tipo di ordinamento (dopo la trasformazione) 1
 Grado di variazione dell'ordinamento 0
 Obiettivo dell'investimento 3

1) DESTINAZIONE PRODUTTIVA		Prima	Dopo
Seminativo semplice asciutto	Ha	45,0	41,0
Seminativo semplice irriguo	»	—	—
Seminativo arborato	»	—	—
Vigneto	»	—	—
Oliveto	»	—	4,0
Agrumeto	»	—	—
Frutteto	»	—	—
Prati, pascoli permanenti	»	—	—
Boschi	»	—	—
Tare e incolti	»	1,0	1,0
Superficie aziendale	»	46,0	46,0

2) INVESTIMENTI FONDIARI		(000/lire)	%
Abitazioni rurali		1500	46,1
Stalle, magazzini e altre costruzioni		1345	41,3
Attrezzature civili e viabilità		—	—
Sistemazioni e dissodamenti		—	—
Opere irrigue		—	—
Impianti arborei		408	12,6
Impianti di trasf. e conserv. prodotti		—	—
Totale		3253	100,0
Opere realizzate senza contributo Cassa		2017	62,0
Altri investimenti necessari		—	—

3) CAPITALI DELLA AZIENDA	Valori globali (000/lire)			(000/lire per ettaro)	
	Prima	Dopo	Variazioni + —	Prima	Dopo
Fabbricati rurali	—	2845	2845	—	62
Viabilità e servizi	—	—	—	—	—
Sistemaz., irrig., alber.	—	408	408	—	9
Capitali fondiari	—	3253	3253	—	71
Bestiame	—	—	—	—	—
Macchine e attrezzi	—	—	—	—	—
Prodotti di scorta	773	734	—39	17	16
Capitali di anticipaz.	—	—	—	—	—
Capitali agrari	773	734	—39	17	16
Complesso	773	3987	3214	17	87

4) LAVORO		Prima	Dopo
Grado attività (g.l.u.)		885	965
— per ettaro		19	20
Unità lav. addette		3,5	3,9
— per ettaro		0,1	0,1

5) SCORTE		Prima	Dopo
Bovini		—	—
Ovini		—	—
Equini		4	4
Suini		—	—
Carico bestiame	ql.	16,0	16,0
— per ettaro		0,3	0,3
Trattori N.		—	—

6) RISULTATO ECONOMICO DELLA TRASFOR.	Valori globali (000/lire)			(000/lire per ettaro)	
	Prima	Dopo	Variazioni + —	Prima	Dopo
Prod. lorda vendibile	3402	4672	1270	74	102
Quote ammort. e manut.	108	198	90	2	4
Reintegr. e spese vive	209	318	109	5	7
Prodotto netto	3085	4156	1071	67	91

7) COMPOSIZIONE DELLA P.L.V.	Percentuali	
	Prima	Dopo
Cereali	86,1	74,4
Sarchiate	13,9	8,5
Orticole	—	—
Arboree	—	17,1
Allev. zootecnici	—	—
Foraggiere	—	—
Totale	100,0	100,0

8) CAPIT. E PRODOTTO (Per unità lavorativa impiegata)	(000/lire)		
	Prima	Dopo	Variazioni + —
Capitali fondiari	—	834	834
Capitali agrari	221	188	—33
Complesso	221	1022	801
Produzione lorda vendibile	972	1198	226
Prodotto netto	881	1066	185

9) PRODOTTO PER UNITÀ DI CAPITALE	(migliaia di lire per 1 milione)		
	Prima	Dopo	$\Delta P/\Delta K$
Produzione lorda vendibile	4401	1172	395
Prodotto netto	3990	1042	333

NOTIZIE SULL'AZIENDA

Giacitura: in pendio - *Altitudine:* m. 700 s/m.
Natura del terreno: argilloso.
Indirizzo produttivo prima della trasformazione: cerealicolo.
Indirizzo produttivo nella fase attuale: cerealicolo.
Rapporti fra proprietà e impresa: affittanza.
Rapporti fra impresa e lavoro: impresa coltivatrice capitalistica.
Osservazioni particolari sulle condizioni dell'azienda nelle due fasi della trasformazione (iniziale e attuale): gli investimenti effettuati hanno determinato un incremento nella produzione per l'impianto di oliveto.
Breve descrizione del fondo, riguardo ai fabbricati, alla viabilità all'approvvigionamento di acqua potabile: all'azienda si accede mediante autoveicolo, manca l'acqua potabile. Comune di Genzano Luc.

Codice
 Compensorio - Fossa Premurgiana (Lucania) *Tipo* **3**
 Azienda N. 13 Ha. 81,3 *Classe* **5**
 Tipo di ordinamento (prima della trasformazione) **0**

Codice
 Tipo di ordinamento (dopo la trasformazione) **0**
 Grado di variazione dell'ordinamento **2**
 Obiettivo dell'investimento **3**

1) DESTINAZIONE PRODUTTIVA		Prima	Dopo
Seminativo semplice asciutto	Ha	40,0	40,0
Seminativo semplice irriguo	»	—	—
Seminativo arborato	»	—	—
Vigneto	»	—	—
Oliveto	»	—	—
Agrumeto	»	—	—
Frutteto	»	—	—
Prati, pascoli permanenti	»	41,3	41,3
Boschi	»	—	—
Tare e incolti	»	—	—
Superficie aziendale	»	81,3	81,3

2) INVESTIMENTI FONDIARI		(000/lire)	%
Abitazioni rurali		—	—
Stalle, magazzini e altre costruzioni		4761	100,0
Attrezzature civili e viabilità		—	—
Sistemazioni e dissodamenti		—	—
Opere irrigue		—	—
Impianti arborei		—	—
Impianti di trasf. e conserv. prodotti		—	—
Totale		4761	100,0
Opere realizzate senza contributo Cassa		2952	62,0
Altri investimenti necessari		—	—

3) CAPITALI DELLA AZIENDA	Valori globali (000/lire)			(000/lire per ettaro)	
	Prima	Dopo	Variazioni + —	Prima	Dopo
Fabbricati rurali	800	5561	4761	10	68
Viabilità e servizi	—	—	—	—	—
Sistemaz., irrig., alber.	—	—	—	—	—
Capitali fondiari	800	5561	4761	10	68
Bestiame	7220	7060	—160	89	87
Macchine e attrezzi	500	1500	1000	6	18
Prodotti di scorta	1978	1939	—39	24	24
Capitali di anticipaz.	—	—	—	—	—
Capitali agrari	9698	10499	801	119	129
Complesso	10498	16060	5562	129	197

4) LAVORO	Prima	Dopo
Grado attività (g.l.u.)	2130	2130
— per ettaro	26	26
Unità lav. addette	8,5	8,5
— per ettaro	0,1	0,1

5) SCORTE	Prima	Dopo
Bovini	31	31
Ovini	130	130
Equini	6	3
Suini	10	15
Carico bestiame	ql. 242,0	235,0
— per ettaro	3,0	2,9
Trattori N.	—	1

6) RISULTATO ECONOMICO DELLA TRASFOR.	Valori globali (000/lire)			(000/lire per ettaro)	
	Prima	Dopo	Variazioni + —	Prima	Dopo
Prod. lorda vendibile	7866	8683	817	97	107
Quote ammort. e manut.	323	593	270	4	7
Reinteg. e spese vive	341	405	64	4	5
Prodotto netto	7202	7685	483	89	95

7) COMPOSIZIONE DELLA P.L.V.	Percentuali	
	Prima	Dopo
Cereali	21,0	21,0
Sarchiate	2,3	2,5
Orticole	—	—
Arboree	—	—
Allev. zootecnici	76,7	76,5
Foraggiere	—	—
Totale	100,0	100,0

8) CAPIT. E PRODOTTO (Per unità lavorativa impiegata)	(000/lire)		
	Prima	Dopo	Variazioni + —
Capitali fondiari	94	654	560
Capitali agrari	1141	1235	94
Complesso	1235	1889	654
Produzione lorda vendibile	925	1021	96
Prodotto netto	847	904	57

NOTIZIE SULL'AZIENDA

Giacitura: in pendio - *Altitudine*: m. 600 s/m.
Natura del terreno: medio impasto.
Indirizzo produttivo prima della trasformazione: cerealicolo-zootecnico.
Indirizzo produttivo nella fase attuale: cerealicolo-zootecnico.
Rapporti fra proprietà e impresa: proprietà imprenditrice.
Rapporti fra impresa e lavoro: impresa capitalistica-coltivatrice.
Osservazioni particolari sulle condizioni dell'azienda nelle due fasi della trasformazione (iniziale e attuale): gli investimenti effettuati hanno permesso l'insediamento in loco della famiglia coltivatrice.
Breve descrizione del fondo, riguardo ai fabbricati, alla viabilità all'approvvigionamento di acqua potabile: al fondo si accede mediante sentiero, manca l'acqua, infatti lo scavo di un pozzo alla profondità di m. 33 non ha dato esito positivo. Comune di Lavello.

9) PRODOTTO PER UNITÀ DI CAPITALE	(migliaia di lire per 1 milione)		
	Prima	Dopo	$\Delta P/\Delta K$
Produzione lorda vendibile	749	541	147
Prodotto netto	686	479	87

Comprendorio -Fossa Premurgiana (Lucania) Tipo	Codice	3	Tipo di ordinamento (dopo la trasformazione)	Codice	1
Azienda N. 14 Ha. 4,5 Classe		2	Grado di variazione dell'ordinamento		2
Tipo di ordinamento (prima della trasformazione)		1	Obiettivo dell'investimento		2

1) DESTINAZIONE PRODUTTIVA		Prima	Dopo
Seminativo semplice asciutto	Ha	3,9	3,9
Seminativo semplice irriguo	»	—	—
Seminativo arborato	»	—	—
Vigneto	»	0,5	0,5
Oliveto	»	—	—
Agrumeto	»	—	—
Frutteto	»	—	—
Prati, pascoli permanenti	»	—	—
Boschi	»	—	—
Tare e incolti	»	0,1	0,1
Superficie aziendale	»	4,5	4,5

2) INVESTIMENTI FONDIARI	(000/lire)	%
Abitazioni rurali	500	37,4
Stalle, magazzini e altre costruzioni	487	36,4
Attrezzature civili e viabilità	—	—
Sistemazioni e dissodamenti	—	—
Opere irrigue	351	26,2
Impianti arborei	—	—
Impianti di trasf. e conserv. prodotti	—	—
Totale	1338	100,0
Opere realizzate senza contributo Cassa	830	62,0
Altri investimenti necessari	—	—

3) CAPITALI DELLA AZIENDA	Valori globali (000/lire)			(000/lire per ettaro)	
	Prima	Dopo	Variazioni + —	Prima	Dopo
Fabbricati rurali	—	987	987	—	219
Viabilità e servizi	—	—	—	—	—
Sistemaz., irrig., alber.	100	451	351	22	100
Capitali fondiari	100	1438	1338	22	319
Bestiame	120	120	—	27	27
Macchine e attrezzi	30	30	—	7	7
Prodotti di scorta	51	51	—	11	11
Capitali di anticipaz.	—	—	—	—	—
Capitali agrari	201	201	—	45	45
Complesso	301	1639	1338	67	364

4) LAVORO	Prima	Dopo
Grado attività (g.l.u.)	127	127
— per ettaro	28	28
Unità lav. addette	0,5	0,5
— per ettaro	0,1	0,1

5) SCORTE	Prima	Dopo
Bovini	—	—
Ovini	—	—
Equini	1	1
Suini	—	—
Carico bestiame	ql. 4,0	4,0
— per ettaro	0,9	0,9
Trattori N.	—	—

6) RISULTATO ECONOMICO DELLA TRASFOR.	Valori globali (000/lire)			(000/lire per ettaro)	
	Prima	Dopo	Variazioni + —	Prima	Dopo
Produz. lorda vendibile	218	218	—	48	48
Quote ammort. e manut.	19	59	40	4	13
Reintegr. e spese vive	23	23	—	5	5
Prodotto netto	176	136	-40	39	30

7) COMPOSIZIONE DELLA P.L.V.	Percentuali	
	Prima	Dopo
Cereali	32,6	32,6
Sarchiate	35,3	35,3
Orticole	—	—
Arboree	32,1	32,1
Allev. zootecnici	—	—
Foraggere	—	—
Totale	100,0	100,0

8) CAPIT. E PRODOTTO (Per unità lavorativa impiegata)	(000/lire)		
	Prima	Dopo	Variazioni + —
Capitali fondiari	200	2876	2676
Capitali agrari	402	402	—
Complesso	602	3278	2676
Produzione lorda vendibile	436	436	—
Prodotto netto	352	272	-80

NOTIZIE SULL'AZIENDA

Giacitura: in pendio - Altitudine: m. 550 s/m.
 Natura del terreno: argilloso.
 Indirizzo produttivo prima della trasformazione: cerealicolo.
 Indirizzo produttivo nella fase attuale: cerealicolo.
 Rapporti fra proprietà e impresa: proprietà imprenditrice.
 Rapporti fra impresa e lavoro: impresa coltivatrice diretta.
 Osservazioni particolari sulle condizioni dell'azienda nelle due fasi della trasformazione (iniziale e attuale): gli investimenti effettuati non hanno modificato l'ordinamento culturale; anzi hanno ridotto ulteriormente i redditi netti agricoli per gli oneri manutenzione e l'ammortamento dell'investimento compiuto.
 Breve descrizione del fondo, riguardo ai fabbricati, alla viabilità all'approvvigionamento di acqua potabile: al fondo si accede a mezzo equino; il pozzo è adibito ad acqua potabile. Comune di Pomarico.

9) PRODOTTO PER UNITÀ DI CAPITALE	(migliaia di lire per 1 milione)		
	Prima	Dopo	$\Delta P/\Delta K$
Produzione lorda vendibile	724	133	—
Prodotto netto	585	83	-30

Compendio - Fossa Premurgiana (Lucania) <i>Tipo</i>	3	Tipo di ordinamento (dopo la trasformazione)	1
Azienda N. 15 Ha. 44,0 <i>Classe</i>	4	Grado di variazione dell'ordinamento	1
Tipo di ordinamento (prima della trasformazione)	1	Obiettivo dell'investimento	2

1) DESTINAZIONE PRODUTTIVA		Prima	Dopo
Seminativo semplice asciutto	Ha	37,0	34,0
Seminativo semplice irriguo	»	—	—
Seminativo arborato	»	—	—
Vigneto	»	—	—
Oliveto	»	—	3,0
Agrumeto	»	—	—
Frutteto	»	—	—
Prati, pascoli permanenti	»	6,5	6,5
Boschi	»	—	—
Tare e incolti	»	0,5	0,5
Superficie aziendale	»	44,0	44,0

2) INVESTIMENTI FONDIARI	(000/lire)	%
Abitazioni rurali	2370	35,6
Stalle, magazzini e altre costruzioni	1569	23,6
Attrezzature civili e viabilità	—	—
Sistemazioni e dissodamenti	2469	37,1
Opere irrigue	—	—
Impianti arborei	244	3,7
Impianti di trasf. e conserv. prodotti	—	—
Totale	6652	100,0
Opere realizzate senza contributo Cassa	4124	62,0
Altri investimenti necessari	—	—

3) CAPITALI DELLA AZIENDA	Valori globali (000/lire)			(000/lire per ettaro)	
	Prima	Dopo	Variazioni + —	Prima	Dopo
Fabbricati rurali	—	3939	3939	—	89
Viabilità e servizi	—	—	—	—	—
Sistemaz., irrig., alber.	—	2713	2713	—	62
Capitali fondiari	—	6652	6652	—	151
Bestiame	2160	2160	—	49	49
Macchine e attrezzi	180	180	—	4	4
Prodotti di scorta	1200	1240	40	27	28
Capitali di anticipaz.	—	—	—	—	—
Capitali agrari	3540	3580	40	80	81
Complesso	3540	10232	6692	80	232

4) LAVORO	Prima	Dopo
Grado attività (g.l.u.)	1580	1627
— per ettaro	35	36
Unità lav. addette	6,3	6,5
— per ettaro	0,1	0,1

5) SCORTE	Prima	Dopo
Bovini	—	—
Ovini	180	180
Equini	—	—
Suini	—	—
Carico bestiame	ql.	72,0
— per ettaro	1,6	1,6
Trattori N.	—	—

6) RISULTATO ECONOMICO DELLA TRASFOR.	Valori globali (000/lire)			(000/lire per ettaro)	
	Prima	Dopo	Variazioni + —	Prima	Dopo
Produz. lorda vendibile	5182	5638	456	118	128
Quote ammort. e manut.	141	289	148	3	7
Reintegr. e spese vive	236	272	36	6	6
Prodotto netto	4805	5077	272	109	115

7) COMPOSIZIONE DELLA P.L.V.	Percentuali	
	Prima	Dopo
Cereali	25,6	21,1
Sarchiate	5,1	5,6
Orticole	—	—
Arboree	—	9,6
Allev. zootecnici	69,3	63,7
Foraggiere	—	—
Totale	100,0	100,0

8) CAPIT. E PRODOTTO (Per unità lavorativa impiegata)	(000/lire)		
	Prima	Dopo	Variazioni + —
Capitali fondiari	—	1023	1023
Capitali agrari	561	551	—10
Complesso	561	1574	1013
Produzione lorda vendibile	822	867	45
Prodotto netto	763	781	18

9) PRODOTTO PER UNITÀ DI CAPITALE	(migliaia di lire per 1 milione)		
	Prima	Dopo	$\Delta P/\Delta K$
Produzione lorda vendibile	1464	551	68
Prodotto netto	1357	496	41

NOTIZIE SULL'AZIENDA

Giacitura: in pendio - *Altitudine:* m. 600 s/m.

Natura del terreno: argilloso.

Indirizzo produttivo prima della trasformazione: cerealicolo-pastorale.

Indirizzo produttivo nella fase attuale: cerealicolo-pastorale.

Rapporti fra proprietà e impresa: proprietà imprenditrice.

Rapporti fra impresa e lavoro: impresa coltivatrice.

Osservazioni particolari sulle condizioni dell'azienda nelle due fasi della trasformazione (iniziale e attuale): gli investimenti effettuati hanno creato le condizioni idonee per la permanenza in loco della famiglia, la qual cosa ha fatto registrare una lievissima intensificazione produttiva.

Breve descrizione del fondo, riguardo ai fabbricati, alla viabilità all'approvvigionamento di acqua potabile: al fondo si accede a mezzo equino, manca la luce e l'acqua. Comune di Irsina.

Compendio - Fossa Premurgiana (Lucania) **Tipo** 3
 Azienda N. 16 Ha. 49,0 **Classe** 5
Tipo di ordinamento (prima della trasformazione) 1

Codice

Tipo di ordinamento (dopo la trasformazione) 1

Codice

Grado di variazione dell'ordinamento 1

Obiettivo dell'investimento 6

1) DESTINAZIONE PRODUTTIVA		Prima	Dopo
Seminativo semplice asciutto	Ha	48,0	39,0
Seminativo semplice irriguo	»	—	—
Seminativo arborato	»	—	—
Vigneto	»	—	—
Oliveto	»	—	8,0
Agrumeto	»	—	—
Frutteto	»	—	1,0
Prati, pascoli permanenti	»	—	—
Boschi	»	—	—
Tare e incolti	»	1,0	1,0
Superficie aziendale	»	49,0	49,0

2) INVESTIMENTI FONDIARI		(000/lire)	%
Abitazioni rurali		4650	58,6
Stalle, magazzini e altre costruzioni		1582	19,9
Attrezzature civili e viabilità		385	4,9
Sistemazioni e dissodamenti		502	6,3
Opere irrigue		—	—
Impianti arborei		821	10,3
Impianti di trasf. e conserv. prodotti		—	—
Totale		7940	100,0
Opere realizzate senza contributo Cassa		4923	62,0
Altri investimenti necessari		—	—

3) CAPITALI DELLA AZIENDA	Valori globali (000/lire)			(000/lire per ettaro)	
	Prima	Dopo	Variazioni + —	Prima	Dopo
Fabbricati rurali	1000	7232	6232	20	147
Viabilità e servizi	—	385	385	—	8
Sistemaz., irrig., alber.	—	1323	1323	—	27
Capitali fondiari	1000	8940	7940	20	182
Bestiame	1680	4680	3000	34	96
Macchine e attrezzi	3000	5500	2500	61	112
Prodotti di scorta	923	1683	760	19	34
Capitali di anticipaz.	—	—	—	—	—
Capitali agrari	5603	11863	6260	114	242
Complesso	6603	20803	14200	134	424

4) LAVORO	Prima	Dopo
Grado attività (g.l.u.)	989	2226
— per ettaro	20	45
Unità lav. addette	3,9	8,9
— per ettaro	0,1	0,1

5) SCORTE	Prima	Dopo
Bovini	2	19
Ovini	10	—
Equini	4	4
Suini	2	—
Carico bestiame	ql.	32,0
— per ettaro		0,7
Trattori N.	2	2

6) RISULTATO ECONOMICO DELLA TRASFOR.	Valori globali (000/lire)			(000/lire per ettaro)	
	Prima	Dopo	Variazioni + —	Prima	Dopo
Prod. lorda vendibile	4834	11080	6246	99	226
Quote ammort. e manut.	589	1252	663	12	26
Reintegr. e spese vive	459	1234	775	10	25
Prodotto netto	3786	8594	4808	77	175

7) COMPOSIZIONE DELLA P.L.V.	Percentuali	
	Prima	Dopo
Cereali	80,7	7,6
Sarchiate	11,9	50,8
Orticole	—	—
Arboree	—	17,7
Allev. zootecnici	7,4	23,9
Foraggere	—	—
Totale	100,0	100,0

8) CAPIT. E PRODOTTO (Per unità lavorativa impiegata)	(000/lire)		
	Prima	Dopo	Variazioni + —
Capitali fondiari	256	1004	748
Capitali agrari	1437	1333	—104
Complesso	1693	2337	644
Produzione lorda vendibile	1239	1245	6
Prodotto netto	908	966	58

NOTIZIE SULL'AZIENDA

Giacitura: pianura - *Altitudine:* m. 500 s/m.

Natura del terreno: medio impasto.

Indirizzo produttivo della trasformazione: cerealicolo.

Indirizzo produttivo nella fase attuale: Misto.

Rapporti fra proprietà e impresa: affittanza.

Rapporti fra impresa e lavoro: impresa capitalistica con salariati.

Osservazioni particolari sulle condizioni dell'azienda nelle due fasi della trasformazione (iniziale e attuale): gli investimenti effettuati hanno radicalmente cambiato l'ordinamento produttivo. La superficie a grano è stata ridotta a vantaggio della barbabietola, ed il patrimonio scorte vive dell'azienda si è arricchito di 19 capi bovini.

Breve descrizione del fondo, riguardo ai fabbricati, alla viabilità all'approvvigionamento di acqua potabile: al fondo si accede a mezzo di autoveicolo e l'acqua è adibita al fabbisogno aziendale. Comune di Lavello.

9) PRODOTTO PER UNITÀ DI CAPITALE	(migliaia di lire per 1 milione)		
	Prima	Dopo	$\Delta P/\Delta K$
Produzione lorda vendibile	732	533	440
Prodotto netto	573	413	339

Comprensorio -Fossa Premurgiana (Lucania) *Tipo* 3
 Azienda N. 17 Ha. 7,4 *Classe* 3
 Tipo di ordinamento (prima della trasformazione) 1

Tipo di ordinamento (dopo la trasformazione) 1
 Grado di variazione dell'ordinamento 1
 Obiettivo dell'investimento 6

1) DESTINAZIONE PRODUTTIVA		Prima	Dopo
Seminativo semplice asciutto	Ha	7,2	6,8
Seminativo semplice irriguo	»	—	—
Seminativo arborato	»	—	—
Vigneto	»	—	0,4
Oliveto	»	—	—
Agumeto	»	—	—
Frutteto	»	—	—
Prati, pascoli permanenti	»	—	—
Boschi	»	—	—
Tare e incolti	»	0,2	0,2
Superficie aziendale	»	7,4	7,4

2) INVESTIMENTI FONDIARI	(000/lire)	%
Abitazioni rurali	600	36,8
Stalle, magazzini e altre costruzioni	682	41,8
Attrezzature civili e viabilità	—	—
Sistemazioni e dissodamenti	—	—
Opere irrigue	348	21,4
Impianti arborei	—	—
Impianti di trasf. e conserv. prodotti	—	—
Totale	1630	100,0
Opere realizzate senza contributo Cassa	1011	62,0
Altri investimenti necessari	—	—

3) CAPITALI DELLA AZIENDA	Valori globali (000/lire)			(000/lire per ettaro)	
	Prima	Dopo	Variazioni + —	Prima	Dopo
Fabbricati rurali	—	1282	1282	—	173
Viabilità e servizi	—	—	—	—	—
Sistemaz., irrig., alber.	120	468	348	16	63
Capitali fondiari	120	1750	1630	16	236
Bestiame	720	1320	600	97	178
Macchine e attrezzi	50	360	310	7	49
Prodotti di scorta	96	443	347	13	60
Capitali di anticipaz.	—	—	—	—	—
Capitali agrari	866	2123	1257	117	287
Complesso	986	3873	2887	133	523

4) LAVORO	Prima	Dopo
Grado attività (g.l.u.)	252	500
— per ettaro	34	67
Unità lav. addette	1,0	2,0
— per ettaro	0,1	0,2

5) SCORTE	Prima	Dopo
Bovini	—	6
Ovini	4	—
Equini	5	1
Suini	2	—
Carico bestiame	ql.	23,6
— per ettaro		3,2
Trattori N.	—	—

6) RISULTATO ECONOMICO DELLA TRASFOR.	Valori globali (000/lire)			(000/lire per ettaro)	
	Prima	Dopo	Variazioni + —	Prima	Dopo
Produz. lorda vendibile	870	2220	1350	117	300
Quote ammort. e manut.	48	156	108	6	21
Reintegr. e spese vive	36	133	97	5	18
Prodotto netto	786	1931	1145	106	261

7) COMPOSIZIONE DELLA P.L.V.	Percentuali	
	Prima	Dopo
Cereali	63,6	23,4
Sarchiate	9,3	—
Orticole	—	4,1
Arboree	—	7,2
Allev. zootecnici	27,1	65,3
Foraggere	—	—
Totale	100,0	100,0

8) CAPIT. E PRODOTTO (Per unità lavorativa impiegata)	(000/lire)		
	Prima	Dopo	Variazioni + —
Capitali fondiari	120	875	755
Capitali agrari	866	1061	195
Complesso	986	1936	950
Produzione lorda vendibile	870	1110	240
Prodotto netto	786	965	179

9) PRODOTTO PER UNITÀ DI CAPITALE	(migliaia di lire per 1 milione)		
	Prima	Dopo	$\Delta P/\Delta K$
Produzione lorda vendibile	882	573	468
Prodotto netto	797	499	397

NOTIZIE SULL'AZIENDA

Giacitura: pianeggiante - *Altitudine:* m. 700 s/m.
Natura del terreno: medio impasto.
Indirizzo produttivo prima della trasformazione: cerealicolo.
Indirizzo produttivo nella fase attuale: misto intensivo.
Rapporti fra proprietà e impresa: proprietà imprenditrice.
Rapporti fra impresa e lavoro: impresa coltivatrice.
Osservazioni particolari sulle condizioni dell'azienda nelle due fasi della trasformazione (iniziale e attuale): gli investimenti effettuati hanno influito sull'ordinamento produttivo, modificandolo in maggior parte. Si è proceduto all'impianto di 0.40.00 di vigneto e 0.50.00 di orto (peperone). Sono infatti tali due destinazioni colturali che tengono alto il valore della produzione unitaria.
Breve descrizione del fondo, riguardo ai fabbricati, alla viabilità all'approvvigionamento di acqua potabile: al fondo si accede mediante carro agricolo. Comune di Lavello.

Codice
 Comprensorio - Fossa Premurgiana (Lucania) **Tipo** 3
 Azienda N. 18 Ha. 53,8 **Classe** 5
 Tipo di ordinamento (prima della trasformazione) 1

Codice
 Tipo di ordinamento (dopo la trasformazione) 1
 Grado di variazione dell'ordinamento 1
 Obiettivo dell'investimento 2

1) DESTINAZIONE PRODUTTIVA		Prima	Dopo
Seminativo semplice asciutto	Ha	50,0	51,5
Seminativo semplice irriguo	»	—	—
Seminativo arborato	»	—	—
Vigneto	»	—	—
Oliveto	»	—	1,0
Agrumeto	»	—	—
Frutteto	»	—	—
Prati, pascoli permanenti	»	2,5	—
Boschi	»	—	—
Tare e incolti	»	1,3	1,3
Superficie aziendale	»	53,8	53,8

2) INVESTIMENTI FONDIARI		(000/lire)	%
Abitazioni rurali		1000	17,2
Stalle, magazzini e altre costruzioni		3806	65,7
Attrezzature civili e viabilità		421	7,3
Sistemazioni e dissodamenti		446	7,7
Opere irrigue		—	—
Impianti arborei		122	2,1
Impianti di trasf. e conserv. prodotti		—	—
Totale		5795	100,0
Opere realizzate senza contributo Cassa		3593	62,0
Altri investimenti necessari		—	—

3) CAPITALI DELLA AZIENDA	Valori globali (000/lire)			(000/lire per ettaro)	
	Prima	Dopo	Variazioni + —	Prima	Dopo
Fabbricati rurali	1000	5806	4806	19	108
Viabilità e servizi	—	421	421	—	8
Sistemaz., irrig., alber.	—	568	568	—	10
Capitali fondiari	1000	6795	5795	19	126
Bestiame	1800	—	—1800	33	—
Macchine e attrezzi	2500	2500	—	46	46
Prodotti di scorta	1640	1097	—543	31	21
Capitali di anticipaz.	—	—	—	—	—
Capitali agrari	5940	3597	—2343	110	67
Complesso	6940	10392	3452	129	193

4) LAVORO		Prima	Dopo
Grado attività (g.l.u.)		1500	1375
— per ettaro		27	25
Unità lav. addette		6,0	5,5
— per ettaro		0,1	0,1

5) SCORTE		Prima	Dopo
Bovini		8	—
Ovini		20	—
Equini		—	—
Suini		—	—
Carico bestiame	ql.	48,0	—
— per ettaro		0,9	—
Trattori N.		2	2

6) RISULTATO ECONOMICO DELLA TRASFOR.	Valori globali (000/lire)			(000/lire per ettaro)	
	Prima	Dopo	Variazioni + —	Prima	Dopo
Produz. lorda vendibile	6821	6811	—10	127	126
Quote ammort. e manut.	531	639	108	10	12
Reintegr. e spese vive	695	671	—24	13	12
Prodotto netto	5595	5501	—94	104	102

7) COMPOSIZIONE DELLA P.L.V.	Percentuali	
	Prima	Dopo
Cereali	69,1	94,5
Sarchiate	4,6	5,5
Orticole	—	—
Arboree	—	—
Allev. zootecnici	26,3	—
Foraggiere	—	—
Totale	100,0	100,0

8) CAPIT. E PRODOTTO (Per unità lavorativa impiegata)	(000/lire)		
	Prima	Dopo	Variazioni + —
Capitali fondiari	166	1235	1069
Capitali agrari	986	654	—332
Complesso	1152	1889	737
Produzione lorda vendibile	1132	1238	106
Prodotto netto	929	1000	71

NOTIZIE SULL'AZIENDA

Giacitura: in pendio - Altitudine: m. 600 s/m.
 Natura del terreno: argilloso.
 Indirizzo produttivo prima della trasformazione: cerealicolo-zootecnico.
 Indirizzo produttivo nella fase attuale: cerealicolo.
 Rapporti fra proprietà e impresa: affittanza.
 Rapporti fra impresa e lavoro: impresa capitalistica con salariati.
 Osservazioni particolari sulle condizioni dell'azienda nelle due fasi della trasformazione (iniziale e attuale): gli investimenti effettuati hanno creato condizioni di vita civili per una permanenza in loco della famiglia. In questi anni passati il fondo è stato affittato e lo stesso fittavolo ha venduto il bestiame che era in azienda.
 Breve descrizione del fondo, riguardo ai fabbricati, alla viabilità all'approvvigionamento di acqua potabile: al fondo si accede mediante autoveicolo. Manca la luce e l'acqua. Comune di Genzano.

9) PRODOTTO PER UNITÀ DI CAPITALE	(migliaia di lire per 1 milione)		
	Prima	Dopo	$\Delta P/\Delta K$
Produzione lorda vendibile	983	655	—3
Prodotto netto	806	529	—27

Compendio - Fossa Premurgiana (Lucania) <i>Tipo</i>	Codice	3	Tipo di ordinamento (dopo la trasformazione)	Codice	1
Azienda N. 19 Ha. 27,8 <i>Classe</i>		5	Grado di variazione dell'ordinamento		1
Tipo di ordinamento (prima della trasformazione)		1	Obiettivo dell'investimento		6

1) DESTINAZIONE PRODUTTIVA		Prima	Dopo
Seminativo semplice asciutto	Ha	23,4	23,4
Seminativo semplice irriguo	»	—	—
Seminativo arborato	»	—	—
Vigneto	»	0,9	0,9
Oliveto	»	1,9	1,9
Agumeto	»	—	—
Frutteto	»	—	—
Prati, pascoli permanenti	»	—	—
Boschi	»	—	—
Tare e incolti	»	1,6	1,6
Superficie aziendale	»	27,8	27,8

2) INVESTIMENTI FONDIARI		(000/lire)	%
Abitazioni rurali		—	—
Stalle, magazzini e altre costruzioni		3400	49,7
Attrezzature civili e viabilità		3025	44,2
Sistemazioni e dissodamenti		415	6,1
Opere irrigue		—	—
Impianti arborei		—	—
Impianti di trasf. e conserv. prodotti		—	—
Totale		6840	100,0
Opere realizzate senza contributo Cassa		4241	62,0
Altri investimenti necessari		—	—

3) CAPITALI DELLA AZIENDA	Valori globali (000/lire)			(000/lire per ettaro)	
	Prima	Dopo	Variazioni + —	Prima	Dopo
Fabbricati rurali	300	3700	3400	11	133
Viabilità e servizi	—	3025	3025	—	109
Sistemaz., irrig., alber.	350	765	415	12	27
Capitali fondiari	650	7490	6840	23	269
Bestiame	360	2660	2300	13	96
Macchine e attrezzi	80	1700	1620	3	61
Prodotti di scorta	431	1185	754	15	43
Capitali di anticipaz.	—	—	—	—	—
Capitali agrari	871	5545	4674	31	200
Complesso	1521	13035	11514	54	469

4) LAVORO	Prima	Dopo
Grado attività (g.l.u.)	726	867
— per ettaro	26	31
Unità lav. addette	2,9	3,5
— per ettaro	0,1	0,1

5) SCORTE	Prima	Dopo
Bovini	—	11
Ovini	—	—
Equini	3	3
Suini	—	—
Carico bestiame ql.	12,0	68,0
— per ettaro	0,4	2,4
Trattori N.	—	1

6) RISULTATO ECONOMICO DELLA TRASFOR.	Valori globali (000/lire)			(000/lire per ettaro)	
	Prima	Dopo	Variazioni + —	Prima	Dopo
Prod. lorda vendibile	2395	4321	1926	86	155
Quote ammort. e manut.	80	509	429	3	18
Reintegr. e spese vive	226	338	112	8	12
Prodotto netto	2089	3474	1385	75	125

7) COMPOSIZIONE DELLA P.L.V.	Percentuali	
	Prima	Dopo
Cereali	63,1	34,6
Sarchiate	17,3	1,4
Orticole	—	—
Arboree	19,6	10,8
Allev. zootecnici	—	53,2
Foraggere	—	—
Totale	100,0	100,0

8) CAPIT. E PRODOTTO (Per unità lavorativa impiegata)	(000/lire)		
	Prima	Dopo	Variazioni + —
Capitali fondiari	224	2140	1916
Capitali agrari	300	1584	1284
Complesso	524	3724	3200
Produzione lorda vendibile	826	1235	409
Prodotto netto	720	993	273

NOTIZIE SULL'AZIENDA

Giacitura: in pendio - *Altitudine:* m. 700 s/m.

Natura del terreno: argilloso.

Indirizzo produttivo prima della trasformazione: cerealicolo.

Indirizzo produttivo nella fase attuale: cerealicolo-zootecnico.

Rapporti fra proprietà e impresa: proprietà imprenditrice.

Rapporti fra impresa e lavoro: impresa coltivatrice.

Osservazioni particolari sulle condizioni dell'azienda nelle due fasi della trasformazione (iniziale e attuale): gli investimenti effettuati hanno modificato l'ordinamento colturale, che da cerealicolo è passato a cerealicolo-zootecnico. Infatti dopo gli investimenti il patrimonio scorte vive dell'azienda è aumentato di 10 capi bovini (Bruno-alpini).

Breve descrizione del fondo, riguardo ai fabbricati, alla viabilità all'approvvigionamento di acqua potabile: al fondo si accede a mezzo autoveicolo. Comune di Oppido Lucano.

9) PRODOTTO PER UNITÀ DI CAPITALE	(migliaia di lire per 1 milione)		
	Prima	Dopo	$\Delta P/\Delta K$
Produzione lorda vendibile	1575	331	167
Prodotto netto	1373	267	120

Codice
 Comprensorio - Fossa Premurgiana (Lucania) Tipo **3**
 Azienda N. 20 Ha. 10,5 Classe **4**
 Tipo di ordinamento (prima della trasformazione) **1**

Codice
 Tipo di ordinamento (dopo la trasformazione) **1**
 Grado di variazione dell'ordinamento **1**
 Obiettivo dell'investimento **1**

1) DESTINAZIONE PRODUTTIVA		Prima	Dopo
Seminativo semplice asciutto	Ha	9,0	9,0
Seminativo semplice irriguo	»	—	—
Seminativo arborato	»	—	—
Vigneto	»	—	—
Oliveto	»	—	—
Agrumeto	»	—	—
Frutteto	»	—	—
Prati, pascoli permanenti	»	1,0	1,0
Boschi	»	—	—
Tare e incolti	»	0,5	0,5
Superficie aziendale	»	10,5	10,5

2) INVESTIMENTI FONDIARI		(000/lire)	%
Abitazioni rurali		750	28,4
Stalle, magazzini e altre costruzioni		1392	52,7
Attrezzature civili e viabilità		—	—
Sistemazioni e dissodamenti		—	—
Opere irrigue		498	18,9
Impianti arborei		—	—
Impianti di trasf. e conserv. prodotti		—	—
Totale		2640	100,0
Opere realizzate senza contributo Cassa		1637	62,0
Altri investimenti necessari		—	—

3) CAPITALI DELLA AZIENDA	Valori globali (000/lire)			(000/lire per ettaro)	
	Prima	Dopo	Variazioni + -	Prima	Dopo
Fabbricati rurali	200	2342	2142	19	223
Viabilità e servizi	—	—	—	—	—
Sistemaz., irrig., alber.	—	498	498	—	47
Capitali fondiari	200	2840	2640	19	270
Bestiame	1360	600	-760	129	57
Macchine e attrezzi	—	—	—	—	—
Prodotti di scorta	193	105	-88	18	10
Capitali di anticipaz.	—	—	—	—	—
Capitali agrari	1553	705	-848	147	67
Complesso	1753	3545	1792	166	337

4) LAVORO	Prima	Dopo
Grado attività (g.l.u.)	361	251
— per ettaro	34	24
Unità lav. addette	1,4	1,0
— per ettaro	0,1	0,1

5) SCORTE	Prima	Dopo
Bovini	3	—
Ovini	7	—
Equini	5	5
Suini	3	—
Carico bestiame ql.	43,0	20,0
— per ettaro	4,1	1,9
Trattori N.	—	—

6) RISULTATO ECONOMICO DELLA TRASFOR.	Valori globali (000/lire)			(000/lire per ettaro)	
	Prima	Dopo	Variazioni + -	Prima	Dopo
Produz. lorda vendibile	1355	679	-676	129	65
Quote ammort. e manut.	137	160	23	13	15
Reintegr. e spese vive	59	43	-16	6	4
Prodotto netto	1159	476	-683	110	46

7) COMPOSIZIONE DELLA P.L.V.	Percentuali	
	Prima	Dopo
Cereali	34,0	84,7
Sarchiate	5,9	15,3
Orticole	—	—
Arboree	—	—
Allev. zootecnici	60,1	—
Foraggere	—	—
Totale	100,0	100,0

8) CAPIT. E PRODOTTO (Per unità lavorativa impiegata)	(000/lire)		
	Prima	Dopo	Variazioni + -
Capitali fondiari	143	2840	2697
Capitali agrari	1109	705	-404
Complesso	1252	3545	2293
Produzione lorda vendibile	968	679	-289
Prodotto netto	828	476	-352

9) PRODOTTO PER UNITÀ DI CAPITALE	(migliaia di lire per 1 milione)		
	Prima	Dopo	ΔP/ΔK
Produzione lorda vendibile	773	192	-377
Prodotto netto	661	134	-381

NOTIZIE SULL'AZIENDA

Giacitura: in pendio - Altitudine: m. 700 s/m.
 Natura del terreno: argilloso.
 Indirizzo produttivo prima della trasformazione: cerealicolo-zootecnico.
 Indirizzo produttivo nella fase attuale: cerealicolo.
 Rapporti fra proprietà e impresa: proprietà imprenditrice.
 Rapporti fra impresa e lavoro: impresa coltivatrice.
 Osservazioni particolari sulle condizioni dell'azienda nelle due fasi della trasformazione (iniziale e attuale): gli investimenti effettuati hanno permesso l'insediamento in loco della famiglia, poiché il fabbricato prima esistente, un locale piccolo — era insufficiente. Il bestiame è stato venduto. Si è quindi in presenza di un processo di estensivizzazione dell'ordinamento con vera e propria riduzione del valore del prodotto lordo e netto.
 Breve descrizione del fondo, riguardo ai fabbricati, alla viabilità all'approvvigionamento di acqua potabile: al fondo si accede mediante equini. La vasca costituita serve per il fabbisogno familiare. Comune di Oppido Lucano.

Comprensorio -Fossa Premurgiana (Lucania) *Tipo*

Codice

3

Tipo di ordinamento (dopo la trasformazione)

Codice

1

Azienda N. 21 Ha. 15,9

Classe

4

Grado di variazione dell'ordinamento

1

Tipo di ordinamento (prima della trasformazione)

1

Obiettivo dell'investimento

6

1) DESTINAZIONE PRODUTTIVA		Prima	Dopo
Seminativo semplice asciutto	Ha	15,0	15,0
Seminativo semplice irriguo	»	—	—
Seminativo arborato	»	—	—
Vigneto	»	0,5	0,5
Oliveto	»	—	—
Agrumeto	»	—	—
Frutteto	»	—	—
Prati, pascoli permanenti	»	—	—
Boschi	»	—	—
Tare e incolti	»	0,4	0,4
Superficie aziendale	»	15,9	15,9

2) INVESTIMENTI FONDIARI	(000/lire)	%
Abitazioni rurali	1940	45,4
Stalle, magazzini e altre costruzioni	1969	46,1
Attrezzature civili e viabilità	361	8,5
Sistemazioni e dissodamenti	—	—
Opere irrigue	—	—
Impianti arborei	—	—
Impianti di trasf. e conserv. prodotti	—	—
Totale	4270	100,0
Opere realizzate senza contributo Cassa	2647	62,0
Altri investimenti necessari	—	—

3) CAPITALI DELLA AZIENDA	Valori globali (000/lire)			(000/lire per ettaro)	
	Prima	Dopo	Variazioni + —	Prima	Dopo
Fabbricati rurali	150	4059	3909	9	255
Viabilità e servizi	—	361	361	—	23
Sistemaz., irrig., alber.	150	150	—	9	9
Capitali fondiari	300	4570	4270	18	287
Bestiame	240	2330	2090	15	146
Macchine e attrezzi	40	40	—	3	3
Prodotti di scorta	260	668	408	16	42
Capitali di anticipaz.	—	—	—	—	—
Capitali agrari	540	3038	2498	34	191
Complesso	840	7608	6768	52	478

4) LAVORO	Prima	Dopo
Grado attività (g.l.u.)	417	667
— per ettaro	26	41
Unità lav. addette	1,7	2,7
— per ettaro	0,1	0,1

5) SCORTE	Prima	Dopo
Bovini	—	10
Ovini	—	—
Equini	2	2
Suini	—	3
Carico bestiame ql.	8,0	69,0
— per ettaro	0,5	4,3
Trattori N.	—	—

6) RISULTATO ECONOMICO DELLA TRASFOR.	Valori globali (000/lire)			(000/lire per ettaro)	
	Prima	Dopo	Variazioni + —	Prima	Dopo
Produz. lorda vendibile	1324	2921	1597	83	184
Quote ammort. e manut.	46	218	172	3	14
Reintegr. e spese vive	99	290	191	6	18
Prodotto netto	1179	2413	1234	74	152

7) COMPOSIZIONE DELLA P.L.V.	Percentuali	
	Prima	Dopo
Cereali	79,1	23,5
Sarchiate	7,4	2,9
Orticole	6,3	2,6
Arboree	7,2	3,3
Allev. zootecnici	—	67,7
Foraggiere	—	—
Totale	100,0	100,0

8) CAPIT. E PRODOTTO (Per unità lavorativa impiegata)	(000/lire)		
	Prima	Dopo	Variazioni + —
Capitali fondiari	176	1693	1517
Capitali agrari	318	1125	807
Complesso	494	2818	2324
Produzione lorda vendibile	779	1082	303
Prodotto netto	694	894	200

9) PRODOTTO PER UNITÀ DI CAPITALE	(migliaia di lire per 1 milione)		
	Prima	Dopo	ΔP/ΔK
Produzione lorda vendibile	1576	384	236
Prodotto netto	1404	317	182

NOTIZIE SULL'AZIENDA

Giacitura: in piano - *Altitudine:* m. 300 s/m.

Natura del terreno: medio impasto.

Indirizzo produttivo prima della trasformazione: cerealicolo.

Indirizzo produttivo nella fase attuale: cerealicolo-zootecnico.

Rapporti fra proprietà e impresa: proprietà imprenditrice.

Rapporti fra impresa e lavoro: impresa coltivatrice.

Osservazioni particolari sulle condizioni dell'azienda nelle due fasi della trasformazione (iniziale e attuale): gli investimenti effettuati hanno indubbiamente portato un mutamento nell'ordinamento produttivo, che da cerealicolo è passato a cerealicolo-zootecnico; infatti in questi ultimi anni il patrimonio scorte dell'azienda si è arricchito di 10 capi bovini (bruno-alpino).

Breve descrizione del fondo, riguardo ai fabbricati, alla viabilità all'approvvigionamento di acqua potabile: al fondo si accede mediante autoveicolo. La cisterna è adibita al beveraggio degli animali. Comune di Matera.

Compendio - Fossa Premurgiana (Lucania) **Tipo** 3
 Azienda N. 22 Ha. 77,0 **Classe** 5
Tipo di ordinamento (prima della trasformazione) 1

Tipo di ordinamento (dopo la trasformazione) 1
Grado di variazione dell'ordinamento 2
Obiettivo dell'investimento 2

1) DESTINAZIONE PRODUTTIVA	Prima	Dopo
Seminativo semplice asciutto Ha	77,0	73,0
Seminativo semplice irriguo »	—	—
Seminativo arborato »	—	—
Vigneto »	—	4,0
Oliveto »	—	—
Agrumeto »	—	—
Frutteto »	—	—
Prati, pascoli permanenti »	—	—
Boschi »	—	—
Tare e incolti »	—	—
Superficie aziendale »	77,0	77,0

2) INVESTIMENTI FONDIARI	(000/lire)	%
Abitazioni rurali	5981	48,1
Stalle, magazzini e altre costruzioni	4669	37,5
Attrezzature civili e viabilità	991	8,0
Sistemazioni e dissodamenti	—	—
Opere irrigue	—	—
Impianti arborei	800	6,4
Impianti di trasf. e conserv. prodotti	—	—
Totale	12441	100,0
Opere realizzate senza contributo Cassa	8513	68,4
Altri investimenti necessari	—	—

3) CAPITALI DELLA AZIENDA	Valori globali (000/lire)			(000/lire per ettaro)	
	Prima	Dopo	Variazioni + —	Prima	Dopo
Fabbricati rurali	800	11450	10650	10	149
Viabilità e servizi	—	991	991	—	13
Sistemaz., irrig., alber.	—	800	800	—	10
Capitali fondiari	800	13241	12441	10	172
Bestiame	1680	1480	—200	22	19
Macchine e attrezzi	2100	4700	2600	27	61
Prodotti di scorta	1865	1510	—355	24	20
Capitali di anticipaz.	—	—	—	—	—
Capitali agrari	5645	7690	2045	73	100
Complesso	6445	20931	14486	83	272

4) LAVORO	Prima	Dopo
Grado attività (g.l.u.)	2625	3425
— per ettaro	34	44
Unità lav. addette	10,5	13,7
— per ettaro	0,1	0,2

5) SCORTE	Prima	Dopo
Bovini	6	—
Ovini	—	100
Equini	4	4
Suini	—	—
Carico bestiame ql.	46,0	56,0
— per ettaro	0,6	0,7
Trattori N.	2	3

6) RISULTATO ECONOMICO DELLA TRASFOR.	Valori globali (000/lire)			(000/lire per ettaro)	
	Prima	Dopo	Variazioni + —	Prima	Dopo
Prod. lorda vendibile	12239	16291	4052	159	211
Quote ammort. e manut.	636	1295	659	8	17
Reintegr. e spese vive	1138	1280	142	15	16
Prodotto netto	10465	13716	3251	136	178

7) COMPOSIZIONE DELLA P.L.V.	Percentuali	
	Prima	Dopo
Cereali	79,1	71,9
Sarchiate	5,3	4,2
Orticole	7,8	5,9
Arboree	—	4,9
Allev. zootecnici	7,8	13,1
Foraggere	—	—
Totale	100,0	100,0

8) CAPIT. E PRODOTTO (Per unità lavorativa impiegata)	(000/lire)		
	Prima	Dopo	Variazioni + —
Capitali fondiari	76	966	890
Capitali agrari	538	561	23
Complesso	614	1527	913
Produzione lorda vendibile	1166	1189	23
Prodotto netto	997	1001	4

NOTIZIE SULL'AZIENDA

Giacitura: in pendio - *Altitudine:* m. 350 s/m.
Natura del terreno: medio impasto.
Indirizzo produttivo prima della trasformazione: cerealicolo-zootecnico.
Indirizzo produttivo nella fase attuale: cerealicolo.
Rapporti fra proprietà e impresa: affittanza.
Rapporti fra impresa e lavori: impresa capitalistica con salariati.
Osservazioni particolari sulle condizioni dell'azienda nelle due fasi della trasformazione (iniziale e attuale): gli investimenti effettuati hanno indubbiamente apportato all'azienda un miglioramento. Il bestiame — 6 bovini — è stato venduto, e si è proceduto all'impianto di 4 Ha. di vigneto a spalliera.
Breve descrizione del fondo, riguardo ai fabbricati, alla viabilità all'approvvigionamento di acqua potabile: all'azienda si accede mediante equino, ed è provvista di acqua potabile. Comune di Matera.

9) PRODOTTO PER UNITÀ DI CAPITALE	(migliaia di lire per 1 milione)		
	Prima	Dopo	$\Delta P/\Delta K$
Produzione lorda vendibile	1899	778	280
Prodotto netto	1624	655	224

Comprendorio - Fossa Premurgiana (Lucania) <i>Tipo</i>	3	Codice
Azienda N. 23 Ha. 6,6 <i>Classe</i>	3	
Tipo di ordinamento (prima della trasformazione)	1	

Tipo di ordinamento (dopo la trasformazione)	1	Codice
Grado di variazione dell'ordinamento	2	
Obiettivo dell'investimento	2	

1) DESTINAZIONE PRODUTTIVA		Prima	Dopo
Seminativo semplice asciutto	Ha	6,1	6,1
Seminativo semplice irriguo	»	—	—
Seminativo arborato	»	—	—
Vigneto	»	—	—
Oliveto	»	—	—
Agrumeto	»	—	—
Frutteto	»	—	—
Prati, pascoli permanenti	»	—	—
Boschi	»	—	—
Tare e incolti	»	0,5	0,5
Superficie aziendale	»	6,6	6,6

2) INVESTIMENTI FONDIARI	(000/lire)	%
Abitazioni rurali	513	37,7
Stalle, magazzini e altre costruzioni	566	41,6
Attrezzature civili e viabilità	—	—
Sistemazioni e dissodamenti	—	—
Opere irrigue	281	20,7
Impianti arborei	—	—
Impianti di trasf. e conserv. prodotti	—	—
Totale	1360	100,0
Opere realizzate senza contributo Cassa	843	62,0
Altri investimenti necessari	—	—

3) CAPITALI DELLA AZIENDA	Valori globali (000/lire)			(000/lire per ettaro)	
	Prima	Dopo	Variazioni + —	Prima	Dopo
Fabbricati rurali	150	1229	1079	23	186
Viabilità e servizi	—	—	—	—	—
Sistemaz., irrig., alber.	—	281	281	—	43
Capitali fondiari	150	1510	1360	23	229
Bestiame	120	120	—	18	18
Macchine e attrezzi	40	40	—	6	6
Prodotti di scorta	88	85	—3	13	13
Capitali di anticipaz.	—	—	—	—	—
Capitali agrari	248	245	—3	37	37
Complesso	398	1755	1357	60	266

4) LAVORO	Prima	Dopo
Grado attività (g.l.u.)	133	133
— per ettaro	20	20
Unità lav. addette	0,5	0,5
— per ettaro	0,1	0,1

5) SCORTE	Prima	Dopo
Bovini	—	—
Ovini	—	—
Equini	1	1
Suini	—	—
Carico bestiame	ql.	4,0
— per ettaro	0,6	0,6
Trattori N.	—	—

6) RISULTATO ECONOMICO DELLA TRASFOR.	Valori globali (000/lire)			(000/lire per ettaro)	
	Prima	Dopo	Variazioni + —	Prima	Dopo
Produz. lorda vendibile	230	264	34	35	40
Quote ammort. e manut.	21	62	41	3	9
Reintegr. e spese vive	33	32	—1	5	5
Prodotto netto	176	170	—6	27	26

7) COMPOSIZIONE DELLA P.L.V.	Percentuali	
	Prima	Dopo
Cereali	72,2	68,9
Sarchiate	27,8	31,1
Orticole	—	—
Arboree	—	—
Allev. zootecnici	—	—
Foraggere	—	—
Totale	100,0	100,0

8) CAPIT. E PRODOTTO (Per unità lavorativa impiegata)	(000/lire)		
	Prima	Dopo	Variazioni + —
Capitali fondiari	300	3020	2720
Capitali agrari	496	490	—6
Complesso	796	3510	2714
Produzione lorda vendibile	460	528	68
Prodotto netto	352	340	—12

NOTIZIE SULL'AZIENDA

Giacitura: in pendio - *Altitudine:* 300 s/m.
Natura del terreno: compatto.
Indirizzo produttivo prima della trasformazione: cerealicolo.
Indirizzo produttivo nella fase attuale: cerealicolo.
Rapporti fra proprietà e impresa: proprietà imprenditrice.
Rapporti fra impresa e lavoro: impresa diretto-coltivatrice.
Osservazioni particolari sulle condizioni dell'azienda nelle due fasi della trasformazione (iniziale e attuale): gli investimenti effettuati non hanno portato alcun mutamento nell'ordinamento produttivo.
Breve descrizione del fondo, riguardo ai fabbricati, alla viabilità all'approvvigionamento di acqua potabile: al fondo si accede mediante autoveicolo, il pozzo costruito serve per acqua potabile. Comune di Matera.

9) PRODOTTO PER UNITÀ DI CAPITALE	(migliaia di lire per 1 milione)		
	Prima	Dopo	$\Delta P/\Delta K$
Produzione lorda vendibile	578	150	25
Prodotto netto	442	97	—4

Comprendorio -Fossa Premurgiana (Lucania) *Tipo* 3
 Azienda N. 24 Ha. 37,4 *Classe* 5
 Tipo di ordinamento (prima della trasformazione) 1

Tipo di ordinamento (dopo la trasformazione) 1
 Grado di variazione dell'ordinamento 1
 Obiettivo dell'investimento 1

1) DESTINAZIONE PRODUTTIVA		Prima	Dopo
Seminativo semplice asciutto	Ha	35,8	35,8
Seminativo semplice irriguo	»	—	—
Seminativo arborato	»	—	—
Vigneto	»	—	—
Oliveto	»	—	—
Agrumeto	»	—	—
Frutteto	»	—	—
Prati, pascoli permanenti	»	—	—
Boschi	»	—	—
Tare e incolti	»	1,6	1,6
Superficie aziendale	»	37,4	37,4

2) INVESTIMENTI FONDIARI		(000/lire)	%
Abitazioni rurali		1800	29,2
Stalle, magazzini e altre costruzioni		3286	53,3
Attrezzature civili e viabilità		1081	17,5
Sistemazioni e dissodamenti		—	—
Opere irrigue		—	—
Impianti arborei		—	—
Impianti di trasf. e conserv. prodotti		—	—
Totale		6167	100,0
Opere realizzate senza contributo Cassa		3824	62,0
Altri investimenti necessari		—	—

3) CAPITALI DELLA AZIENDA	Valori globali (000/lire)			(000/lire per ettaro)	
	Prima	Dopo	Variazioni + -	Prima	Dopo
Fabbricati rurali	—	5086	5086	—	136
Viabilità e servizi	—	1081	1081	—	29
Sistemaz., irrig., alber.	—	—	—	—	—
Capitali fondiari	—	6167	6167	—	165
Bestiame	710	710	—	19	19
Macchine e attrezzi	50	50	—	1	1
Prodotti di scorta	650	341	-309	17	9
Capitali di anticipaz.	—	—	—	—	—
Capitali agrari	1410	1101	-309	37	29
Complesso	1410	7268	5858	37	194

4) LAVORO	Prima	Dopo
Grado attività (g.l.u.)	1000	875
— per ettaro	26	23
Unità lav. addette	4,0	3,5
— per ettaro	0,1	0,1

5) SCORTE	Prima	Dopo
Bovini	—	—
Ovini	15	—
Equini	4	—
Suini	2	—
Carico bestiame	ql.	24,0
— per ettaro		0,6
Trattori N.	—	—

6) RISULTATO ECONOMICO DELLA TRASFOR.	Valori globali (000/lire)			(000/lire per ettaro)	
	Prima	Dopo	Variazioni + -	Prima	Dopo
Prod. lorda vendibile	4282	4047	-235	114	108
Quote ammort. e manut.	74	251	177	2	7
Reintegr. e spese vive	367	367	—	10	10
Prodotto netto	3841	3429	-412	102	91

7) COMPOSIZIONE DELLA P.L.V.	Percentuali	
	Prima	Dopo
Cereali	80,0	90,0
Sarchiate	12,0	10,0
Orticole	—	—
Arboree	—	—
Allev. zootecnici	8,0	—
Foraggere	—	—
Totale	100,0	100,0

8) CAPIT. E PRODOTTO (Per unità lavorativa impiegata)	(000/lire)		
	Prima	Dopo	Variazioni + -
Capitali fondiari	—	1761	1761
Capitali agrari	352	315	-37
Complesso	352	2076	1724
Produzione lorda vendibile	1070	1156	86
Prodotto netto	960	980	20

NOTIZIE SULL'AZIENDA

Giacitura: in pendio - *Altitudine:* m. 700 s/m.
Natura del terreno: medio impasto.
Indirizzo produttivo prima della trasformazione: cerealicolo.
Indirizzo produttivo nella fase attuale: cerealicolo.
Rapporti fra proprietà e impresa: proprietà imprenditrice.
Rapporti fra impresa e lavoro: impresa diretto-coltivatrice.
Osservazioni particolari sulle condizioni dell'azienda nelle due fasi della trasformazione (iniziale e attuale): gli investimenti effettuati non hanno modificato l'ordinamento culturale, ad eccezione della coltura del lino che allo stato attuale non viene più praticata. Il bestiame è stato venduto.
Breve descrizione del fondo, riguardo ai fabbricati, alla viabilità all'approvvigionamento di acqua potabile: al fondo si accede a mezzo autoveicolo, manca la luce e la provvista d'acqua è adibita ad uso aziendale. Comune di Genzano di Luc.

9) PRODOTTO PER UNITÀ DI CAPITALE	(migliaia di lire per 1 milione)		
	Prima	Dopo	$\Delta P/\Delta K$
Produzione lorda vendibile	3037	557	-40
Prodotto netto	2724	472	-70

Compendio - Fossa Premurgiana (Lucania) Tipo	Codice	3
Azienda N. 25 Ha. 19,4 Classe	Codice	4
Tipo di ordinamento (prima della trasformazione)	Codice	1

Tipo di ordinamento (dopo la trasformazione)	Codice	1
Grado di variazione dell'ordinamento	Codice	1
Obiettivo dell'investimento	Codice	6

1) DESTINAZIONE PRODUTTIVA		Prima	Dopo
Seminativo semplice asciutto	Ha	16,0	19,0
Seminativo semplice irriguo	»	—	—
Seminativo arborato	»	—	—
Vigneto	»	—	—
Oliveto	»	—	—
Agrumeto	»	—	—
Frutteto	»	—	—
Prati, pascoli permanenti	»	3,0	—
Boschi	»	—	—
Tare e incolti	»	0,4	0,4
Superficie aziendale	»	19,4	19,4

2) INVESTIMENTI FONDIARI		(000/lire)	%
Abitazioni rurali		578	8,4
Stalle, magazzini e altre costruzioni		6302	91,6
Attrezzature civili e viabilità		—	—
Sistemazioni e dissodamenti		—	—
Opere irrigue		—	—
Impianti arborei		—	—
Impianti di transf. e conserv. prodotti		—	—
Totale		6880	100,0
Opere realizzate senza contributo Cassa		4266	62,0
Altri investimenti necessari		—	—

3) CAPITALI DELLA AZIENDA	Valori globali (000/lire)			(000/lire per ettaro)	
	Prima	Dopo	Variazioni + —	Prima	Dopo
Fabbricati rurali	400	7280	6880	21	375
Viabilità e servizi	—	—	—	—	—
Sistemaz., irrig., alber.	—	—	—	—	—
Capitali fondiari	400	7280	6880	21	375
Bestiame	880	3580	2700	45	184
Macchine e attrezzi	80	80	—	4	4
Prodotti di scorta	301	988	687	16	51
Capitali di anticipaz.	—	—	—	—	—
Capitali agrari	1261	4648	3387	65	239
Complesso	1661	11928	10267	86	614

4) LAVORO	Prima	Dopo
Grado attività (g.l.u.)	560	1025
— per ettaro	29	52
Unità lav. addette	2,2	4,1
— per ettaro	0,1	0,2

5) SCORTE	Prima	Dopo
Bovini	—	8
Ovini	40	—
Equini	4	4
Suini	—	50
Carico bestiame	ql.	32,0
— per ettaro	1,6	3,2
Trattori N.	—	—

6) RISULTATO ECONOMICO DELLA TRASFOR.	Valori globali (000/lire)			(000/lire per ettaro)	
	Prima	Dopo	Variazioni + —	Prima	Dopo
Prod. lorda vendibile	1574	4755	3181	81	245
Quote ammort. e manut.	69	473	404	3	24
Reintegr. e spese vive	81	259	178	4	13
Prodotto netto	1424	4023	2599	74	208

7) COMPOSIZIONE DELLA P.L.V.	Percentuali	
	Prima	Dopo
Cereali	40,0	13,8
Sarchiate	8,6	1,3
Orticole	—	—
Arboree	—	—
Allev. zootecnici	51,4	84,9
Foraggiere	—	—
Totale	100,0	100,0

8) CAPIT. E PRODOTTO (Per unità lavorativa impiegata)	(000/lire)		
	Prima	Dopo	Variazioni + —
Capitali fondiari	182	1775	1593
Capitali agrari	573	1134	561
Complesso	755	2909	2154
Produzione lorda vendibile	715	1160	445
Prodotto netto	647	981	334

NOTIZIE SULL'AZIENDA

Giacitura: in pendio - Altitudine: m. 400 s/m.
 Natura del terreno: medio impasto.
 Indirizzo produttivo prima della trasformazione: cerealicolo.
 Indirizzo produttivo nella fase attuale: cerealicolo-zootecnico.
 Rapporti fra proprietà e impresa: proprietà imprenditrice.
 Rapporti fra impresa e lavoro: impresa diretto coltivatrice.
 Osservazioni particolari sulle condizioni dell'azienda nelle due fasi della trasformazione (iniziale e attuale): gli investimenti effettuati hanno mutato l'ordinamento produttivo, che da cerealicolo è passato a cerealicolo-zootecnico; in seguito al dissodamento del pascolo gli ovini sono scomparsi.
 Breve descrizione del fondo, riguardo ai fabbricati, alla viabilità all'approvvigionamento di acqua potabile: al fondo si accede a mezzo carro agricolo, manca l'acqua e la luce. Comune di Montescaglioso.

9) PRODOTTO PER UNITÀ DI CAPITALE	(migliaia di lire per 1 milione)		
	Prima	Dopo	$\Delta P/\Delta K$
Produzione lorda vendibile	948	399	310
Prodotto netto	857	337	253

Comprendorio - Fossa Premurgiana (Lucania) <i>Tipo</i>	Codice	3	Tipo di ordinamento (dopo la trasformazione)	Codice	1
Azienda N. 26 Ha. 35,5 <i>Classe</i>		5	Grado di variazione dell'ordinamento		2
Tipo di ordinamento (prima della trasformazione)		1	Obiettivo dell'investimento		2

1) DESTINAZIONE PRODUTTIVA		Prima	Dopo
Seminativo semplice asciutto	Ha	35,0	35,0
Seminativo semplice irriguo	»	—	—
Seminativo arborato	»	—	—
Vigneto	»	—	—
Oliveto	»	—	—
Agrumeto	»	—	—
Frutteto	»	—	—
Prati, pascoli permanenti	»	—	—
Boschi	»	—	—
Tare e incolti	»	0,5	0,5
Superficie aziendale	»	35,5	35,5

2) INVESTIMENTI FONDIARI		(000/lire)	%
Abitazioni rurali		4580	32,3
Stalle, magazzini e altre costruzioni		9225	65,1
Attrezzature civili e viabilità		373	2,6
Sistemazioni e dissodamenti		—	—
Opere irrigue		—	—
Impianti arborei		—	—
Impianti di trasf. e conserv. prodotti		—	—
Totale		14178	100,0
Opere realizzate senza contributo Cassa		8790	62,0
Altri investimenti necessari		—	—

3) CAPITALI DELLA AZIENDA	Valori globali (000/lire)			(000/lire per ettaro)	
	Prima	Dopo	Variazioni + -	Prima	Dopo
Fabbricati rurali	800	14605	13805	23	411
Viabilità e servizi	—	373	373	—	1
Sistemaz., irrig., alber.	—	—	—	—	—
Capitali fondiari	800	14978	14178	23	412
Bestiame	1800	3200	1400	51	90
Macchine e attrezzi	1300	1300	—	37	37
Prodotti di scorta	519	1768	1249	15	50
Capitali di anticipaz.	—	—	—	—	—
Capitali agrari	3619	6268	2649	103	177
Complesso	4419	21266	16827	126	589

4) LAVORO		Prima	Dopo
Grado attività (g.l.u.)		1277	1236
— per ettaro		35	34
Unità lav. addette		5,1	4,9
— per ettaro		0,1	0,1

5) SCORTE		Prima	Dopo
Bovini		—	13
Ovini		100	—
Equini		5	5
Suini		5	—
Carico bestiame	ql.	65,0	85,0
— per ettaro		1,8	2,3
Trattori N.		1	1

6) RISULTATO ECONOMICO DELLA TRASFOR.	Valori globali (000/lire)			(000/lire per ettaro)	
	Prima	Dopo	Variazioni + -	Prima	Dopo
Produz. lorda vendibile	4513	4766	253	127	134
Quote ammort. e manut.	301	1279	978	8	36
Reintegr. e spese vive	373	578	205	10	16
Prodotto netto	3839	2909	-930	109	82

7) COMPOSIZIONE DELLA P.L.V.	Percentuali	
	Prima	Dopo
Cereali	52,8	48,8
Sarchiate	8,4	2,1
Orticole	—	—
Arboree	—	—
Allev. zootecnici	38,8	49,1
Foraggiere	—	—
Totale	100,0	100,0

8) CAPIT. E PRODOTTO (Per unità lavorativa impiegata)	(000/lire)		
	Prima	Dopo	Variazioni + -
Capitali fondiari	157	3056	2899
Capitali agrari	709	1279	570
Complesso	866	4335	3469
Produzione lorda vendibile	885	973	88
Prodotto netto	753	594	-159

9) PRODOTTO PER UNITÀ DI CAPITALE	(migliaia di lire per 1 milione)		
	Prima	Dopo	$\Delta P/\Delta K$
Produzione lorda vendibile	1021	224	-24
Prodotto netto	869	137	-94

NOTIZIE SULL'AZIENDA

Giacitura: pianura - *Altitudine:* m. 300 s/m.

Natura del terreno: medio impasto.

Indirizzo produttivo prima della trasformazione: cerealicolo-pastorale.

Indirizzo produttivo nella fase attuale: cerealicolo-zootecnico.

Rapporti fra proprietà e impresa: proprietà imprenditrice.

Rapporti fra impresa e lavoro: impresa capitalistica con salariati.

Osservazioni particolari sulle condizioni dell'azienda nelle due fasi della trasformazione (iniziale e attuale): gli investimenti effettuati hanno modificato l'ordinamento preesistente, infatti mentre gli ovini sono stati venduti, il patrimonio scorte vive dell'azienda si è arricchito di 13 capi bovini (bruno-alpini).

Breve descrizione del fondo, riguardo ai fabbricati, alla viabilità all'approvvigionamento di acqua potabile: all'azienda si accede a mezzo autoveicolo, manca la luce, il pozzo è adibito alle necessità aziendali. Comune di Matera.

Compendio - Fossa Premurgiana (Lucania) *Tipo* 3
 Azienda N. 27 Ha. 13,1 *Classe* 4
Tipo di ordinamento (prima della trasformazione) 1

Tipo di ordinamento (dopo la trasformazione) 1
Grado di variazione dell'ordinamento 2
Obiettivo dell'investimento 3

1) DESTINAZIONE PRODUTTIVA	Prima	Dopo
Seminativo semplice asciutto Ha	13,0	13,0
Seminativo semplice irriguo »	—	—
Seminativo arborato »	—	—
Vigneto »	—	—
Oliveto »	—	—
Agrumeto »	—	—
Frutteto »	—	—
Prati, pascoli permanenti »	—	—
Boschi »	—	—
Tare e incolti »	0,1	0,1
Superficie aziendale »	13,1	13,1

2) INVESTIMENTI FONDIARI	(000/lire)	%
Abitazioni rurali	2200	41,6
Stalle, magazzini e altre costruzioni	2986	56,5
Attrezzature civili e viabilità	—	—
Sistemazioni e dissodamenti	—	—
Opere irrigue	100	1,9
Impianti arborei	—	—
Impianti di transf. e conserv. prodotti	—	—
Totale	5286	100,0
Opere realizzate senza contributo Cassa	3277	62,0
Altri investimenti necessari	—	—

3) CAPITALI DELLA AZIENDA	Valori globali (000/lire)			(000/lire per ettaro)	
	Prima	Dopo	Variazioni + -	Prima	Dopo
Fabbricati rurali	—	5186	5186	—	396
Viabilità e servizi	—	—	—	—	—
Sistemaz., irrig., alber.	—	100	100	—	8
Capitali fondiari	—	5286	5286	—	404
Bestiame	510	510	—	39	39
Macchine e attrezzi	50	50	—	4	4
Prodotti di scorta	228	146	-82	17	11
Capitali di anticipaz.	—	—	—	—	—
Capitali agrari	788	706	-82	60	54
Complesso	788	5992	5204	60	458

4) LAVORO	Prima	Dopo
Grado attività (g.l.u.)	309	330
— per ettaro	23	25
Unità lav. addette	1,2	1,3
— per ettaro	0,1	0,1

5) SCORTE	Prima	Dopo
Bovini	—	—
Ovini	—	—
Equini	4	4
Suini	—	—
Carico bestiame ql.	16,0	16,0
— per ettaro	1,2	1,2
Trattori N.	—	—

6) RISULTATO ECONOMICO DELLA TRASFOR.	Valori globali (000/lire)			(000/lire per ettaro)	
	Prima	Dopo	Variazioni + -	Prima	Dopo
Produz. lorda vendibile	1029	1625	596	79	124
Quote ammort. e manut.	50	200	150	4	15
Reintegr. e spese vive	90	210	120	7	16
Prodotto netto	889	1215	326	68	93

7) COMPOSIZIONE DELLA P.L.V.	Percentuali	
	Prima	Dopo
Cereali	84,3	64,0
Sarchiate	15,7	3,8
Orticole	—	4,5
Arboree	—	—
Allev. zootecnici	—	—
Foraggere	—	27,7
Totale	100,0	100,0

8) CAPIT. E PRODOTTO (Per unità lavorativa impiegata)	(000/lire)		
	Prima	Dopo	Variazioni + -
Capitali fondiari	—	4066	4066
Capitali agrari	657	543	-114
Complesso	657	4609	3952
Produzione lorda vendibile	858	1250	392
Prodotto netto	741	935	194

NOTIZIE SULL'AZIENDA

Giacitura: in pendio - *Altitudine:* m. 700 s/m.
Natura del terreno: medio impasto.
Indirizzo produttivo prima della trasformazione: cerealicolo.
Indirizzo produttivo nella fase attuale: cerealicolo.
Rapporti fra proprietà e impresa: proprietà imprenditrice.
Rapporti fra impresa e lavoro: impresa diretta-coltivatrice.
Breve descrizione del fondo, riguardo ai fabbricati, alla viabilità all'approvvigionamento (iniziale e attuale): gli investimenti effettuati non hanno modificato l'ordinamento produttivo, ma si registra una intensificazione produttiva.
Breve descrizione del fondo, riguardo ai fabbricati, alla viabilità all'approvvigionamento di acqua potabile: al fondo si accede a mezzo autoveicolo, il pozzo è adibito ad uso aziendale. Comune di Palazzo S. Gervasio.

9) PRODOTTO PER UNITA' DI CAPITALE	(migliaia di lire per 1 milione)		
	Prima	Dopo	$\Delta P/\Delta K$
Produzione lorda vendibile	1306	271	115
Prodotto netto	1128	203	63

Comprendorio - Fossa Premurgiana (Lucania) *Tipo* 3
 Azienda N. 28 Ha. 9,7 *Classe* 3
 Tipo di ordinamento (prima della trasformazione) 1

Tipo di ordinamento (dopo la trasformazione) 1
 Grado di variazione dell'ordinamento 2
 Obiettivo dell'investimento 6

1) DESTINAZIONE PRODUTTIVA		Prima	Dopo
Seminativo semplice asciutto	Ha	6,0	6,0
Seminativo semplice irriguo	»	—	—
Seminativo arborato	»	—	—
Vigneto	»	—	—
Oliveto	»	—	—
Agrumeto	»	—	—
Frutteto	»	—	—
Prati, pascoli permanenti	»	3,7	3,7
Boschi	»	—	—
Tare e incolti	»	—	—
Superficie aziendale	»	9,7	9,7

2) INVESTIMENTI FONDIARI		(000/lire)	%
Abitazioni rurali		1000	27,4
Stalle, magazzini e altre costruzioni		2368	64,9
Attrezzature civili e viabilità		281	7,7
Sistemazioni e dissodamenti		—	—
Opere irrigue		—	—
Impianti arborei		—	—
Impianti di trasf. e conserv. prodotti		—	—
Totale		3649	100,0
Opere realizzate senza contributo Cassa		2637	72,3
Altri investimenti necessari		—	—

3) CAPITALI DELLA AZIENDA	Valori globali (000/lire)			(000/lire per ettaro)	
	Prima	Dopo	Variazioni + —	Prima	Dopo
Fabbricati rurali	200	3568	3368	21	368
Viabilità e servizi	—	281	281	—	29
Sistemaz., irrig., alber.	—	—	—	—	—
Capitali fondiari	200	3849	3649	21	397
Bestiame	1040	2240	1200	107	231
Macchine e attrezzi	45	795	750	5	82
Prodotti di scorta	441	983	542	45	101
Capitali di anticipaz.	—	—	—	—	—
Capitali agrari	1526	4018	2492	157	414
Complesso	1726	7867	6141	178	811

4) LAVORO		Prima	Dopo
Grado attività (g.l.u.)		250	410
— per ettaro		25	42
Unità lav. addette		1,0	1,6
— per ettaro		0,1	0,2

5) SCORTE		Prima	Dopo
Bovini		4	10
Ovini		—	—
Equini		2	2
Suini		—	—
Carico bestiame	ql.	28,0	58,0
— per ettaro		2,8	6,0
Trattori N.		—	—

6) RISULTATO ECONOMICO DELLA TRASFOR.	Valori globali (000/lire)			(000/lire per ettaro)	
	Prima	Dopo	Variazioni + —	Prima	Dopo
Prod. lorda vendibile	889	1697	808	92	175
Quote ammort. e manut.	131	361	230	13	37
Reintegr. e spese vive	34	277	243	4	29
Prodotto netto	724	1059	335	75	109

7) COMPOSIZIONE DELLA P.L.V.	Percentuali	
	Prima	Dopo
Cereali	34,0	8,1
Sarchiate	3,0	1,7
Orticole	—	—
Arboree	—	—
Allev. zootecnici	63,0	90,2
Foraggiere	—	—
Totale	100,0	100,0

8) CAPIT. E PRODOTTO (Per unità lavorativa impiegata)	(000/lire)		
	Prima	Dopo	Variazioni + —
Capitali fondiari	200	2406	2206
Capitali agrari	1526	2511	985
Complesso	1726	4917	3191
Produzione lorda vendibile	889	1061	172
Prodotto netto	724	662	—62

9) PRODOTTO PER UNITÀ DI CAPITALE	(migliaia di lire per 1 milione)		
	Prima	Dopo	$\Delta P/\Delta K$
Produzione lorda vendibile	515	216	131
Prodotto netto	419	135	55

NOTIZIE SULL'AZIENDA

Giacitura: in pendio - *Altitudine:* m. 700 s/m. ,

Natura del terreno: medio impasto.

Indirizzo produttivo prima della trasformazione: cerealicolo-zootecnico.

Indirizzo produttivo nella fase attuale: cerealicolo-zootecnico.

Rapporti fra proprietà e impresa: proprietà imprenditrice.

Rapporti fra impresa e lavoro: impresa coltivatrice.

Osservazioni particolari sulle condizioni dell'azienda nelle due fasi della trasformazione (iniziale e attuale): gli investimenti effettuati, hanno creato le condizioni idonee per l'insediamento della famiglia in azienda. In questi anni, il patrimonio scorte vive dell'azienda si è arricchito di 10 capi bovini e di 160 ovini, però il proprietario si serve anche di altri appezzamenti, a pascolo, di sua proprietà pertanto ai fini del bilancio l'incremento di bovini non è stato preso in considerazione.

Breve descrizione del fondo, riguardo ai fabbricati, alla viabilità all'approvvigionamento di acqua potabile: al fondo si accede a mezzo equino, manca la luce, ed il pozzo serve per uso aziendale. Comune di Banze.

Comprendorio - Fossa Premurgiana (Lucania) **Tipo** 3
 Azienda N. 29 Ha. 10,0 **Classe** 3
Tipo di ordinamento (prima della trasformazione) 1

Tipo di ordinamento (dopo la trasformazione) 1
Grado di variazione dell'ordinamento 1
Obiettivo dell'investimento 3

1) DESTINAZIONE PRODUTTIVA		Prima	Dopo
Seminativo semplice asciutto	Ha	9,1	9,5
Seminativo semplice irriguo	»	—	—
Seminativo arborato	»	—	—
Vigneto	»	0,1	0,1
Oliveto	»	0,4	0,4
Agrumeto	»	—	—
Frutteto	»	—	—
Prati, pascoli permanenti	»	0,4	—
Boschi	»	—	—
Tare e incolti	»	—	—
Superficie aziendale	»	10,0	10,0

2) INVESTIMENTI FONDIARI	(000/lire)	%
Abitazioni rurali	1320	27,9
Stalle, magazzini e altre costruzioni	3055	64,6
Attrezzature civili e viabilità	355	7,5
Sistemazioni e dissodamenti	—	—
Opere irrigue	—	—
Impianti arborei	—	—
Impianti di trasf. e conserv. prodotti	—	—
Totale	4730	100,0
Opere realizzate senza contributo Cassa	2933	62,0
Altri investimenti necessari	—	—

3) CAPITALI DELLA AZIENDA	Valori globali (000/lire)			(000/lire per ettaro)	
	Prima	Dopo	Variazioni + —	Prima	Dopo
Fabbricati rurali	—	4375	4375	—	438
Viabilità e servizi	—	355	355	—	35
Sistemaz., irrig., alber.	113	113	—	11	11
Capitali fondiari	113	4843	4730	11	484
Bestiame	310	240	-70	31	24
Macchine e attrezzi	2500	2500	—	250	250
Prodotti di scorta	164	131	-33	16	13
Capitali di anticipaz.	—	—	—	—	—
Capitali agrari	2974	2871	-103	297	287
Complesso	3087	7714	4627	308	771

4) LAVORO	Prima	Dopo
Grado attività (g.l.u.)	256	530
— per ettaro	26	53
Unità lav. addette	1,0	2,1
— per ettaro	0,1	0,2

5) SCORTE	Prima	Dopo
Bovini	—	—
Ovini	3	—
Equini	2	2
Suini	1	—
Carico bestiame	ql. 10,2	8,0
— per ettaro	1,0	0,8
Trattori N.	—	—

6) RISULTATO ECONOMICO DELLA TRASFOR.	Valori globali (000/lire)			(000/lire per ettaro)	
	Prima	Dopo	Variazioni + —	Prima	Dopo
Prod. lorda vendibile	909	1565	656	91	157
Quote ammort. e manut.	400	539	139	40	54
Reintegr. e spese vive	97	106	9	10	11
Prodotto netto	412	920	508	41	92

7) COMPOSIZIONE DELLA P.L.V.	Percentuali	
	Prima	Dopo
Cereali	72,5	42,0
Sarchiate	8,9	53,2
Orticole	—	—
Arboree	8,3	4,8
Allev. zootecnici	10,3	—
Foraggiere	—	—
Totale	100,0	100,0

8) CAPIT. E PRODOTTO (Per unità lavorativa impiegata)	(000/lire)		
	Prima	Dopo	Variazioni + —
Capitali fondiari	113	2306	2193
Capitali agrari	2974	1367	-1607
Complesso	3087	3673	586
Produzione lorda vendibile	909	745	-164
Prodotto netto	412	438	26

9) PRODOTTO PER UNITÀ DI CAPITALE	(migliaia di lire per 1 milione)		
	Prima	Dopo	$\Delta P/\Delta K$
Produzione lorda vendibile	294	203	142
Prodotto netto	133	119	110

NOTIZIE SULL'AZIENDA

Giacitura: pianura - *Altitudine:* m. 450 s/m.

Natura del terreno: medio impasto.

Indirizzo produttivo prima della trasformazione: cerealicolo.

Indirizzo produttivo nella fase attuale: cerealicolo.

Rapporti fra proprietà e impresa: proprietà imprenditrice.

Rapporti fra impresa e lavoro: impresa coltivatrice.

Osservazioni particolari sulle condizioni dell'azienda nelle due fasi della trasformazione (iniziale e attuale): gli investimenti effettuati hanno creato le condizioni per la permanenza in loco della famiglia coltivatrice, e modificato (anche se modeste le superfici investite a barbabietola da zucchero e tabacco), in parte l'ordinamento colturale. I capi di bestiame sono stati venduti. Con tutto ciò la produzione lorda e netta si raddoppia quasi.

Breve descrizione del fondo, riguardo ai fabbricati, alla viabilità all'approvvigionamento di acqua potabile: all'azienda si accede a mezzo autoveicolo, manca la luce. Comune di Montescaglioso.

Compendio - Fossa Premurgiana (Lucania) <i>Tipo</i>	Codice	3	Tipo di ordinamento (dopo la trasformazione)	Codice	1
Azienda N. 30 Ha. 7,0 <i>Classe</i>		3	Grado di variazione dell'ordinamento		1
Tipo di ordinamento (prima della trasformazione)		1	Obiettivo dell'investimento		3

1) DESTINAZIONE PRODUTTIVA		Prima	Dopo
Seminativo semplice asciutto	Ha	6,0	5,5
Seminativo semplice irriguo	»	—	—
Seminativo arborato	»	—	—
Vigneto	»	—	0,5
Oliveto	»	—	—
Agrumeto	»	—	—
Frutteto	»	—	—
Prati, pascoli permanenti	»	1,0	1,0
Boschi	»	—	—
Tare e incolti	»	—	—
Superficie aziendale	»	7,0	7,0

2) INVESTIMENTI FONDIARI	(000/lire)	%
Abitazioni rurali	500	15,8
Stalle, magazzini e altre costruzioni	2164	68,4
Attrezzature civili e viabilità	—	—
Sistemazioni e dissodamenti	—	—
Opere irrigue	400	12,6
Impianti arborei	100	3,2
Impianti di trasf. e conserv. prodotti	—	—
Totale	3164	100,0
Opere realizzate senza contributo Cassa	2000	63,2
Altri investimenti necessari	—	—

3) CAPITALI DELLA AZIENDA	Valori globali (000/lire)			(000/lire per ettaro)	
	Prima	Dopo	Variazioni + —	Prima	Dopo
Fabbricati rurali	—	2664	2664	—	381
Viabilità e servizi	—	—	—	—	—
Sistemaz., irrig., alber.	—	500	500	—	71
Capitali fondiari	—	3164	3164	—	452
Bestiame	120	120	—	17	17
Macchine e attrezzi	30	30	—	4	4
Prodotti di scorta	87	100	13	12	14
Capitali di anticipaz.	—	—	—	—	—
Capitali agrari	237	250	13	33	35
Complesso	237	3414	3177	33	487

4) LAVORO	Prima	Dopo
Grado attività (g.l.u.)	125	162
— per ettaro	17	23
Unità lav. addette	0,5	0,6
— per ettaro	0,1	0,1

5) SCORTE	Prima	Dopo
Bovini	—	—
Ovini	—	—
Equini	1	1
Suini	—	—
Carico bestiame	ql.	4,0
— per ettaro	0,5	0,5
Trattori N.	—	—

6) RISULTATO ECONOMICO DELLA TRASFOR.	Valori globali (000/lire)			(000/lire per ettaro)	
	Prima	Dopo	Variazioni + —	Prima	Dopo
Prod. lorda vendibile	279	473	194	40	68
Quote ammort. e manut.	18	112	94	3	16
Reintegr. e spese vive	38	83	45	5	12
Prodotto netto	223	278	55	32	40

7) COMPOSIZIONE DELLA P.L.V.	Percentuali	
	Prima	Dopo
Cereali	75,6	53,4
Sarchiate	24,4	10,6
Orticole	—	—
Arboree	—	10,6
Allev. zootecnici	—	25,4
Foraggere	—	—
Totale	100,0	100,0

8) CAPIT. E PRODOTTO (Per unità lavorativa impiegata)	(000/lire)		
	Prima	Dopo	Variazioni + —
Capitali fondiari	—	5273	5273
Capitali agrari	474	417	—57
Complesso	474	5690	5216
Produzione lorda vendibile	558	788	230
Prodotto netto	446	463	17

9) PRODOTTO PER UNITA' DI CAPITALE	(migliaia di lire per 1 milione)		
	Prima	Dopo	$\Delta P/\Delta K$
Produzione lorda vendibile	1177	139	61
Prodotto netto	941	81	17

NOTIZIE SULL'AZIENDA

Giacitura: in pendio - *Altitudine:* m. 300 s/m.

Natura del terreno: medio impasto.

Indirizzo produttivo prima della trasformazione: cerealicolo.

Indirizzo produttivo nella fase attuale: cerealicolo.

Rapporti fra proprietà e impresa: proprietà imprenditrice.

Rapporti fra impresa e lavoro: impresa coltivatrice.

Osservazioni particolari sulle condizioni dell'azienda nelle due fasi della trasformazione (iniziale e attuale): gli investimenti effettuati non hanno modificato l'ordinamento culturale ad eccezione dell'impianto di Ha. 0,50 di vigneto.

Breve descrizione del fondo, riguardo ai fabbricati, alla viabilità all'approvvigionamento di acqua potabile: al fondo si accede a mezzo autoveicolo. Comune di Matera.

Comprendorio - Fossa Premurgiana (Lucania) *Tipo* **3**
 Azienda N. 31 Ha. 8,6 *Classe* **3**
 Tipo di ordinamento (prima della trasformazione) **1**

Tipo di ordinamento (dopo la trasformazione) **1**
 Grado di variazione dell'ordinamento **1**
 Obiettivo dell'investimento **3**

1) DESTINAZIONE PRODUTTIVA		Prima	Dopo
Seminativo semplice asciutto	Ha	7,9	7,4
Seminativo semplice irriguo	»	—	1,0
Seminativo arborato	»	—	—
Vigneto	»	0,5	—
Oliveto	»	—	—
Agrumeto	»	—	—
Frutteto	»	—	—
Prati, pascoli permanenti	»	—	—
Boschi	»	—	—
Tare e incolti	»	0,2	0,2
Superficie aziendale	»	8,6	8,6

2) INVESTIMENTI FONDIARI		(000/lire)	%
Abitazioni rurali		1630	46,5
Stalle, magazzini e altre costruzioni		1000	28,6
Attrezzature civili e viabilità		—	—
Sistemazioni e dissodamenti		—	—
Opere irrigue		873	24,9
Impianti arborei		—	—
Impianti di trasf. e conserv. prodotti		—	—
Totale		3503	100,0
Opere realizzate senza contributo Cassa		2172	62,0
Altri investimenti necessari		—	—

3) CAPITALI DELLA AZIENDA	Valori globali (000/lire)			(000/lire per ettaro)	
	Prima	Dopo	Variazioni + -	Prima	Dopo
Fabbricati rurali	—	2630	2630	—	306
Viabilità e servizi	—	—	—	—	—
Sistemaz., irrig., alber.	—	873	873	—	101
Capitali fondiari	—	3503	3503	—	407
Bestiame	120	—	-120	14	—
Macchine e attrezzi	40	40	—	5	5
Prodotti di scorta	96	69	-27	11	8
Capitali di anticipaz.	—	—	—	—	—
Capitali agrari	256	109	-147	30	13
Complesso	256	3612	3356	30	420

4) LAVORO	Prima	Dopo
Grado attività (g.l.u.)	209	221
— per ettaro	24	25
Unità lav. addette	0,8	0,9
— per ettaro	0,1	0,1

5) SCORTE	Prima	Dopo
Bovini	—	—
Ovini	—	—
Equini	1	—
Suini	—	—
Carico bestiame	ql.	4,0
— per ettaro	—	0,5
Trattori N.	—	—

6) RISULTATO ECONOMICO DELLA TRASFOR.	Valori globali (000/lire)			(000/lire per ettaro)	
	Prima	Dopo	Variazioni + -	Prima	Dopo
Prod. lorda vendibile	281	820	539	33	95
Quote ammort. e manut.	24	118	94	3	14
Reintegr. e spese vive	27	62	35	3	7
Prodotto netto	230	640	410	27	74

7) COMPOSIZIONE DELLA P.L.V.	Percentuali	
	Prima	Dopo
Cereali	69,8	34,9
Sarchiate	16,0	4,1
Orticole	—	61,0
Arboree	14,2	—
Allev. zootecnici	—	—
Foraggiere	—	—
Totale	100,0	100,0

8) CAPIT. E PRODOTTO (Per unità lavorativa impiegata)	(000/lire)		
	Prima	Dopo	Variazioni + -
Capitali fondiari	—	3888	2888
Capitali agrari	320	121	-199
Complesso	320	4009	3689
Produzione lorda vendibile	351	910	559
Prodotto netto	288	710	422

NOTIZIE SULL'AZIENDA

Giacitura: in pendio - *Altitudine:* m. 700 s/m.
Natura del terreno: medio impasto.
Indirizzo produttivo prima della trasformazione: cerealicolo.
Indirizzo produttivo nella fase attuale: cerealicolo.
Rapporti fra proprietà e impresa: proprietà imprenditrice.
Rapporti fra impresa e lavoro: impresa capitalistica.
Osservazioni particolari sulle condizioni dell'azienda nelle due fasi della trasformazione (iniziale e attuale): gli investimenti effettuati, a giudicarli dallo stato attuale, non hanno modificato sostanzialmente l'ordinamento colturale, ad eccezione di una parte di superficie, 1 ettaro investito ad ortaggi. Il vigneto è stato spiantato e i 2 capi bovini sono stati venduti.
Breve descrizione del fondo, riguardo ai fabbricati, alla viabilità all'approvvigionamento di acqua potabile: al fondo si accede a mezzo autoveicolo, l'azienda è approvvigionata di acqua potabile. Comune di Banzi.

9) PRODOTTO PER UNITÀ DI CAPITALE	(migliaia di lire per 1 milione)		
	Prima	Dopo	$\Delta P/\Delta K$
Produzione lorda vendibile	1098	227	161
Prodotto netto	898	177	122

Compendio - Fossa Premurgiana (Lucania) Tipo	Codice	3	Tipo di ordinamento (dopo la trasformazione)	Codice	1
Azienda N. 32 Ha. 17,5 Classe		4	Grado di variazione dell'ordinamento		1
Tipo di ordinamento (prima della trasformazione)		1	Obiettivo dell'investimento		3

1) DESTINAZIONE PRODUTTIVA		Prima	Dopo
Seminativo semplice asciutto	Ha	16,2	16,2
Seminativo semplice irriguo	»	—	—
Seminativo arborato	»	—	—
Vigneto	»	—	—
Oliveto	»	0,8	0,8
Agrumeto	»	—	—
Frutteto	»	—	—
Prati, pascoli permanenti	»	—	—
Boschi	»	—	—
Tare e incolti	»	0,5	0,5
Superficie aziendale	»	17,5	17,5

2) INVESTIMENTI FONDIARI		(000/lire)	%
Abitazioni rurali		4725	49,1
Stalle, magazzini e altre costruzioni		4890	50,9
Attrezzature civili e viabilità		—	—
Sistemazioni e dissodamenti		—	—
Opere irrigue		—	—
Impianti arborei		—	—
Impianti di trasf. e conserv. prodotti		—	—
Totale		9615	100,0
Opere realizzate senza contributo Cassa		5962	62,0
Altri investimenti necessari		—	—

3) CAPITALI DELLA AZIENDA	Valori globali (000/lire)			(000/lire per ettaro)	
	Prima	Dopo	Variazioni + —	Prima	Dopo
Fabbricati rurali	—	9615	9615	—	549
Viabilità e servizi	—	—	—	—	—
Sistemaz., irrig., alber.	100	100	—	6	6
Capitali fondiari	100	9715	9615	6	555
Bestiame	360	1560	1200	21	89
Macchine e attrezzi	35	35	—	2	2
Prodotti di scorta	202	772	570	11	44
Capitali di anticipaz.	—	—	—	—	—
Capitali agrari	597	2367	1770	34	135
Complesso	697	12082	11385	40	690

4) LAVORO	Prima	Dopo
Grado attività (g.l.u.)	459	518
— per ettaro	26	29
Unità lav. addette	1,8	2,1
— per ettaro	0,1	0,1

5) SCORTE	Prima	Dopo
Bovini	—	6
Ovini	—	—
Equini	—	3
Suini	—	—
Carico bestiame	ql.	42,0
— per ettaro	—	2,4
Trattori N.	—	—

6) RISULTATO ECONOMICO DELLA TRASFOR.	Valori globali (000/lire)			(000/lire per ettaro)	
	Prima	Dopo	Variazioni + —	Prima	Dopo
Prod. lorda vendibile	998	1891	893	57	108
Quote ammort. e manut.	41	481	440	2	27
Reintegr. e spese vive	95	300	205	5	17
Prodotto netto	862	1110	248	50	64

7) COMPOSIZIONE DELLA P.L.V.	Percentuali	
	Prima	Dopo
Cereali	57,2	36,6
Sarchiate	9,3	1,5
Orticole	17,4	2,1
Arboree	16,1	8,5
Allev. zootecnici	—	51,3
Foraggere	—	—
Totale	100,0	100,0

8) CAPIT. E PRODOTTO (Per unità lavorativa impiegata)	(000/lire)		
	Prima	Dopo	Variazioni + —
Capitali fondiari	55	4626	4571
Capitali agrari	328	1127	799
Complesso	383	5753	5370
Produzione lorda vendibile	549	900	351
Prodotto netto	474	529	55

9) PRODOTTO PER UNITÀ DI CAPITALE	(migliaia di lire per 1 milione)		
	Prima	Dopo	$\Delta P/\Delta K$
Produzione lorda vendibile	1432	157	78
Prodotto netto	1237	92	22

NOTIZIE SULL'AZIENDA

Giacitura: in pendio - *Altitudine:* m. 300 s/m.

Natura del terreno: medio impasto.

Indirizzo produttivo prima della trasformazione: cerealicolo.

Indirizzo produttivo nella fase attuale: cerealicolo-zootecnico.

Rapporti fra proprietà e impresa: proprietà imprenditrice.

Rapporti fra impresa e lavoro: impresa coltivatrice.

Osservazioni particolari sulle condizioni dell'azienda nelle due fasi della trasformazione (iniziale e attuale): gli investimenti effettuati hanno mutato l'ordinamento produttivo che da cerealicolo è passato a cerealicolo-zootecnico. Le lavorazioni vengono eseguite con gli equini, ogni tre-quattro anni si usa il trattore.

Breve descrizione del fondo, riguardo ai fabbricati, alla viabilità all'approvvigionamento di acqua potabile: al fondo si accede mediante carro agricolo - manca la luce e l'acqua. Comune di Matera.

Comprendorio -Fossa Premurgiana (Lucania) *Tipo* **3**
 Azienda N. 33 Ha. 6,1 *Classe* **3**
 Tipo di ordinamento (prima della trasformazione) **1**

Codice
 Tipo di ordinamento (dopo la trasformazione) **1**
 Grado di variazione dell'ordinamento **1**
 Obiettivo dell'investimento **3**

1) DESTINAZIONE PRODUTTIVA		Prima	Dopo
Seminativo semplice asciutto	Ha	5,2	5,2
Seminativo semplice irriguo	»	—	—
Seminativo arborato	»	—	—
Vigneto	»	0,6	0,6
Oliveto	»	—	—
Agrumeto	»	—	—
Frutteto	»	—	—
Prati, pascoli permanenti	»	—	—
Boschi	»	—	—
Tare e incolti	»	0,3	0,3
Superficie aziendale	»	6,1	6,1

2) INVESTIMENTI FONDIARI	(000/lire)	%
Abitazioni rurali	350	9,9
Stalle, magazzini e altre costruzioni	2944	82,8
Attrezzature civili e viabilità	—	—
Sistemazioni e dissodamenti	—	—
Opere irrigue	260	7,3
Impianti arborei	—	—
Impianti di trasf. e conserv. prodotti	—	—
Totale	3554	100,0
Opere realizzate senza contributo Cassa	2203	62,0
Altri investimenti necessari	—	—

3) CAPITALI DELLA AZIENDA	Valori globali (000/lire)			(000/lire per ettaro)	
	Prima	Dopo	Variazioni + —	Prima	Dopo
Fabbricati rurali	100	3394	3294	16	556
Viabilità e servizi	—	—	—	—	—
Sistemaz., irrig., alber.	150	410	260	25	67
Capitali fondiari	250	3804	3554	41	623
Bestiame	550	1360	810	90	223
Macchine e attrezzi	1200	1200	—	197	197
Prodotti di scorta	179	444	265	29	73
Capitali di anticipaz.	—	—	—	—	—
Capitali agrari	1929	3004	1075	316	493
Complesso	2179	6808	4629	357	1116

4) LAVORO	Prima	Dopo
Grado attività (g.l.u.)	260	345
— per ettaro	42	56
Unità lav. addette	1,0	1,4
— per ettaro	0,2	0,2

5) SCORTE	Prima	Dopo
Bovini	1	5
Ovini	7	8
Equini	1	1
Suini	4	4
Carico bestiame ql.	15,8	35,0
— per ettaro	2,6	5,7
Trattori N.	1	1

6) RISULTATO ECONOMICO DELLA TRASFOR.	Valori globali (000/lire)			(000/lire per ettaro)	
	Prima	Dopo	Variazioni + —	Prima	Dopo
Produz. lorda vendibile	871	1410	539	143	231
Quote ammort. e manut.	225	423	198	37	69
Reintegr. e spese vive	56	144	88	9	24
Prodotto netto	590	843	253	97	138

7) COMPOSIZIONE DELLA P.L.V.	Percentuali	
	Prima	Dopo
Cereali	25,4	10,5
Sarchiate	—	—
Orticole	—	—
Arboree	5,7	3,5
Allev. zootecnici	68,9	86,0
Foraggiere	—	—
Totale	100,0	100,0

8) CAPIT. E PRODOTTO (Per unità lavorativa impiegata)	(000/lire)		
	Prima	Dopo	Variazioni + —
Capitali fondiari	250	2717	2467
Capitali agrari	1929	2146	217
Complesso	2179	4863	2684
Produzione lorda vendibile	871	1007	136
Prodotto netto	590	602	12

NOTIZIE SULL'AZIENDA

Giacitura: pianura - *Altitudine:* m. 300 s/m.

Natura del terreno: medio impasto.

Indirizzo produttivo prima della trasformazione: cerealicolo.

Indirizzo produttivo nella fase attuale: cerealicolo-zootecnico.

Rapporti fra proprietà e impresa: proprietà imprenditrice.

Rapporti fra impresa e lavoro: impresa diretto coltivatrice.

Osservazioni particolari sulle condizioni dell'azienda nelle due fasi della trasformazione (iniziale e attuale): gli investimenti effettuati hanno modificato l'ordinamento colturale, infatti il patrimonio scorte vive si è arricchito di 5 capi bovini bruno-alpini.

Breve descrizione del fondo, riguardo ai fabbricati, alla viabilità all'approvvigionamento di acqua potabile: al fondo si accede a mezzo autoveicoli. Manca la luce, la cisterna è adibita ad uso aziendale. Comune di Matera.

9) PRODOTTO PER UNITÀ DI CAPITALE	(migliaia di lire per 1 milione)		
	Prima	Dopo	$\Delta P/\Delta K$
Produzione lorda vendibile	400	207	116
Prodotto netto	271	124	55

Comprendorio - Fossa Premurgiana (Lucania) <i>Tipo</i>	Codice	3	Tipo di ordinamento (dopo la trasformazione)	Codice	2
Azienda N. 34 Ha. 12,4 <i>Classe</i>		4	Grado di variazione dell'ordinamento		2
Tipo di ordinamento (prima della trasformazione)		0	Obiettivo dell'investimento		2

1) DESTINAZIONE PRODUTTIVA		Prima	Dopo
Seminativo semplice asciutto	Ha	3,0	3,0
Seminativo semplice irriguo	»	—	—
Seminativo arborato	»	—	—
Vigneto	»	1,3	1,3
Oliveto	»	—	—
Agrumeto	»	—	—
Frutteto	»	—	—
Prati, pascoli permanenti	»	8,0	8,0
Boschi	»	—	—
Tare e incolti	»	0,1	0,1
Superficie aziendale	»	12,4	12,4

2) INVESTIMENTI FONDIARI		(000/lire)	%
Abitazioni rurali		—	—
Stalle, magazzini e altre costruzioni		—	—
Attrezzature civili e viabilità		338	100,0
Sistemazioni e dissodamenti		—	—
Opere irrigue		—	—
Impianti arborei		—	—
Impianti di trasf. e conserv. prodotti		—	—
Totale		338	100,0
Opere realizzate senza contributo Cassa		210	62,0
Altri investimenti necessari		—	—

3) CAPITALI DELLA AZIENDA	Valori globali (000/lire)			(000/lire per ettaro)	
	Prima	Dopo	Variazioni + —	Prima	Dopo
Fabbricati rurali	250	250	—	20	20
Viabilità e servizi	—	338	338	—	27
Sistemaz., irrig., alber.	400	400	—	32	32
Capitali fondiari	650	988	338	52	79
Bestiame	120	120	—	10	10
Macchine e attrezzi	30	30	—	2	2
Prodotti di scorta	54	54	—	4	4
Capitali di anticipaz.	—	—	—	—	—
Capitali agrari	204	204	—	16	16
Complesso	854	1192	338	68	95

4) LAVORO		Prima	Dopo
Grado attività (g.l.u.)		187	187
— per ettaro		15	15
Unità lav. addette		0,7	0,7
— per ettaro		0,1	0,1

5) SCORTE		Prima	Dopo
Bovini		—	—
Ovini		—	—
Equini		1	1
Suini		—	—
Carico bestiame	ql.	4,0	4,0
— per ettaro		0,3	0,3
Trattori N.		—	—

6) RISULTATO ECONOMICO DELLA TRASFOR.	Valori globali (000/lire)			(000/lire per ettaro)	
	Prima	Dopo	Variazioni + —	Prima	Dopo
Prod. lorda vendibile	480	480	—	39	39
Quote ammort. e manut.	35	45	10	3	4
Reintegr. e spese vive	36	36	—	3	3
Prodotto netto	409	399	-10	33	32

7) COMPOSIZIONE DELLA P.L.V.	Percentuali	
	Prima	Dopo
Cereali	19,0	19,0
Sarchiate	6,0	6,0
Orticole	—	—
Arboree	33,3	33,3
Allev. zootecnici	—	—
Foraggere	41,7	41,7
Totale	100,0	100,0

8) CAPIT. E PRODOTTO (Per unità lavorativa impiegata)	(000/lire)		
	Prima	Dopo	Variazioni + —
Capitali fondiari	929	1411	482
Capitali agrari	291	291	—
Complesso	1220	1702	482
Produzione lorda vendibile	686	686	—
Prodotto netto -	584	570	-14

NOTIZIE SULL'AZIENDA

Giacitura: pendio - *Altitudine:* m. 650 s/m.

Natura del terreno: compatto.

Indirizzo produttivo prima della trasformazione: cerealicolo.

Indirizzo produttivo nella fase attuale: cerealicolo.

Rapporti fra proprietà e impresa: proprietà imprenditrice.

Rapporti fra impresa e lavoro: impresa coltivatrice.

Osservazioni particolari sulle condizioni dell'azienda nelle due fasi della trasformazione (iniziale e attuale): gli investimenti effettuati non hanno modificato l'ordinamento produttivo.

Breve descrizione del fondo, riguardo ai fabbricati, alla viabilità all'approvvigionamento di acqua potabile: al fondo si accede a mezzo equino. Comune di Acerenza.

9) PRODOTTO PER UNITA' DI CAPITALE	(migliaia di lire per 1 milione)		
	Prima	Dopo	$\Delta P/\Delta K$
Produzione lorda vendibile	562	403	—
Prodotto netto	479	335	-30

Comprensorio - Fossa Premurgiana (Lucania) *Tipo* **3**
 Azienda N. 35 Ha. 39,7 *Classe* **5**
 Tipo di ordinamento (prima della trasformazione) **2**

Tipo di ordinamento (dopo la trasformazione) **2**
 Grado di variazione dell'ordinamento **1**
 Obiettivo dell'investimento **3**

1) DESTINAZIONE PRODUTTIVA	Prima	Dopo
Seminativo semplice asciutto Ha	2,4	12,6
Seminativo semplice irriguo »	—	—
Seminativo arborato »	—	—
Vigneto »	0,9	0,9
Oliveto »	12,5	12,5
Agrumeto »	—	—
Frutteto »	—	—
Prati, pascoli permanenti »	23,2	13,0
Boschi »	—	—
Tare e incolti »	0,7	0,7
Superficie aziendale »	39,7	39,7

2) INVESTIMENTI FONDIARI	(000/lire)	%
Abitazioni rurali	1710	46,3
Stalle, magazzini e altre costruzioni	1647	44,5
Attrezzature civili e viabilità	340	9,2
Sistemazioni e dissodamenti	—	—
Opere irrigue	—	—
Impianti arborei	—	—
Impianti di trasf. e conserv. prodotti	—	—
Totale	3697	100,0
Opere realizzate senza contributo Cassa	2292	62,0
Altri investimenti necessari	—	—

3) CAPITALI DELLA AZIENDA	Valori globali (000/lire)			(000/lire per ettaro)	
	Prima	Dopo	Variazioni + -	Prima	Dopo
Fabbricati rurali	—	3357	3357	—	85
Viabilità e servizi	—	340	340	—	9
Sistemaz., irrig., alber.	2762	2762	—	70	69
Capitali fondiari	2762	6459	3697	70	163
Bestiame	1960	2560	600	49	65
Macchine e attrezzi	50	50	—	1	1
Prodotti di scorta	180	776	596	5	19
Capitali di anticipaz.	—	—	—	—	—
Capitali agrari	2190	3386	1196	55	85
Complesso	4952	9845	4893	125	248

4) LAVORO	Prima	Dopo
Grado attività (g.l.u.)	1154	1367
— per ettaro	29	34
Unità lav. addette	4,6	5,5
— per ettaro	0,1	0,1

5) SCORTE	Prima	Dopo
Bovini	3	6
Ovini	100	100
Equini	3	3
Suini	—	—
Carico bestiame ql.	67,0	82,0
— per ettaro	1,7	2,1
Trattori N.	—	—

6) RISULTATO ECONOMICO DELLA TRASFOR.	Valori globali (000/lire)			(000/lire per ettaro)	
	Prima	Dopo	Variazioni + -	Prima	Dopo
Prod. lorda vendibile	5069	5549	480	128	140
Quote ammort. e manut.	192	410	218	5	10
Reintegr. e spese vive	108	333	225	3	9
Prodotto netto	4769	4806	37	120	121

7) COMPOSIZIONE DELLA P.L.V.	Percentuali	
	Prima	Dopo
Cereali	—	—
Sarchiate	—	—
Orticole	—	—
Arboree	63,3	57,8
Allev. zootecnici	36,7	42,2
Foraggiere	—	—
Totale	100,0	100,0

8) CAPIT. E PRODOTTO (Per unità lavorativa impiegata)	(000/lire)		
	Prima	Dopo	Variazioni + -
Capitali fondiari	600	1174	574
Capitali agrari	476	616	140
Complesso	1076	1790	714
Produzione lorda vendibile	1102	1009	-93
Prodotto netto	1037	874	-163

NOTIZIE SULL'AZIENDA

Giacitura: pianeggiante - *Altitudine*: m. 200 s/m.

Natura del terreno: medio impasto.

Indirizzo produttivo prima della trasformazione: olivicolo-pascolativo

Indirizzo produttivo nella fase attuale: olivicolo-pascolativo.

Rapporti fra proprietà e impresa: proprietà imprenditrice.

Rapporti fra impresa e lavoro: impresa coltivatrice.

Osservazioni particolari sulle condizioni dell'azienda nelle due fasi della trasformazione (iniziale e attuale): l'azienda dove è stato fatto il miglioramento è quella sita in località « Uliveto dei Monaci »; in seguito agli investimenti il pascolo (Ha. 11.20.35 è stato trasformato a seminativo sul quale si praticano allo stato attuale il maggese ed erbai). L'azienda è ancora in fase di trasformazione, in quanto ad ultimazione di questa, notevole parte del seminativo sarà investito a tabacco. Gli altri 13 ettari di pascoli si trovano in Località « Cugno la Volta », azienda dello stesso proprietario e su questi 13 ettari ci sono i 100 ovini. In sede di elaborazione si è tenuto conto dei due appezzamenti.

Breve descrizione del fondo, riguardo ai fabbricati, alla viabilità all'approvvigionamento di acqua potabile: al fondo si accede a mezzo autoveicolo, manca la luce e la cisterna è adibita ad uso aziendale. Comune di Montescaglioso.

9) PRODOTTO PER UNITÀ DI CAPITALE	(migliaia di lire per 1 milione)		
	Prima	Dopo	$\Delta P/\Delta K$
Produzione lorda vendibile	1024	564	98
Prodotto netto	963	488	8

Comprendorio - Fossa Premurgiana (Lucania) **Tipo** 3
 Azienda N. 36 Ha. 18,4 **Classe** 4
Tipo di ordinamento (prima della trasformazione) 2

Tipo di ordinamento (dopo la trasformazione) 2
Grado di variazione dell'ordinamento 1
Obiettivo dell'investimento 2

1) DESTINAZIONE PRODUTTIVA		Prima	Dopo
Seminativo semplice asciutto	Ha	14,0	14,0
Seminativo semplice irriguo	»	—	—
Seminativo arborato	»	—	—
Vigneto	»	—	—
Oliveto	»	4,2	4,2
Agrumeto	»	—	—
Frutteto	»	—	—
Prati, pascoli permanenti	»	—	—
Boschi	»	—	—
Tare e incolti	»	0,2	0,2
Superficie aziendale	»	18,4	18,4

2) INVESTIMENTI FONDIARI	(000/lire)	%
Abitazioni rurali	2280	43,6
Stalle, magazzini e altre costruzioni	2946	56,4
Attrezzature civili e viabilità	—	—
Sistemazioni e dissodamenti	—	—
Opere irrigue	—	—
Impianti arborei	—	—
Impianti di trasf. e conserv. prodotti	—	—
Totale	5226	100,0
Opere realizzate senza contributo Cassa	3240	62,0
Altri investimenti necessari	—	—

3) CAPITALI DELLA AZIENDA	Valori globali (000/lire)			(000/lire per ettaro)	
	Prima	Dopo	Variazioni + —	Prima	Dopo
Fabbricati rurali	—	5226	5226	—	284
Viabilità e servizi	—	—	—	—	—
Sistemaz., irrig., alber.	420	420	—	23	23
Capitali fondiari	420	5646	5226	23	307
Bestiame	—	—	—	—	—
Macchine e attrezzi	—	2100	2100	—	114
Prodotti di scorta	30	30	—	2	2
Capitali di anticipaz.	—	—	—	—	—
Capitali agrari	30	2130	2100	2	116
Complesso	450	7776	7326	25	423

4) LAVORO	Prima	Dopo
Grado attività (g.l.u.)	346	346
— per ettaro	18	18
Unità lav. addette	1,4	1,4
— per ettaro	0,8	0,8

5) SCORTE	Prima	Dopo
Bovini	—	—
Ovini	—	—
Equini	—	—
Suini	—	—
Carico bestiame	ql.	—
— per ettaro	—	—
Trattori N.	—	1

6) RISULTATO ECONOMICO DELLA TRASFOR.	Valori globali (000/lire)			(000/lire per ettaro)	
	Prima	Dopo	Variazioni + —	Prima	Dopo
Prod. lorda vendibile	1340	1340	—	73	73
Quote ammort. e manut.	7	479	472	—	26
Reintegr. e spese vive	309	317	8	17	17
Prodotto netto	1024	544	—480	56	30

7) COMPOSIZIONE DELLA P.L.V.	Percentuali	
	Prima	Dopo
Cereali	62,4	62,4
Sarchiate	—	—
Orticole	—	—
Arboree	37,6	37,6
Allev. zootecnici	—	—
Foraggiere	—	—
Totale	100,0	100,0

8) CAPIT. E PRODOTTO (Per unità lavorativa impiegata)	(000/lire)		
	Prima	Dopo	Variazioni + —
Capitali fondiari	300	4033	3733
Capitali agrari	321	1521	1200
Complesso	621	5554	4933
Produzione lorda vendibile	957	957	—
Prodotto netto	731	389	—342

9) PRODOTTO PER UNITÀ DI CAPITALE	(migliaia di lire per 1 milione)		
	Prima	Dopo	$\Delta P/\Delta K$
Produzione lorda vendibile	2978	172	—
Prodotto netto	2276	70	—66

NOTIZIE SULL'AZIENDA

Altitudine: m. 200 s/m.

Natura del terreno: medio impasto.

Indirizzo produttivo prima della trasformazione: cerealicolo.

Indirizzo produttivo nella fase attuale: cerealicolo.

Rapporti fra proprietà e impresa: proprietà imprenditrice.

Rapporti fra impresa e lavoro: impresa coltivatrice.

Osservazioni particolari sulle condizioni dell'azienda nelle due fasi della trasformazione (iniziale e attuale): gli investimenti effettuati, se da una parte hanno creato le condizioni per una permanenza in loco della famiglia coltivatrice, non hanno d'altra parte modificato l'ordinamento colturale. Anzi si registra una ulteriore estensivizzazione produttiva.

Breve descrizione del fondo, riguardo ai fabbricati, alla viabilità all'approvvigionamento di acqua potabile: al fondo si accede a mezzo autoveicolo, manca la luce, la cisterna è adibita ad uso aziendale. Comune di Matera.

Comprendorio - Fossa Premurgiana (Lucania) <i>Tipo</i>	Codice	3	Tipo di ordinamento (dopo la trasformazione)	Codice	2
Azienda N. 37 Ha. 7,9 <i>Classe</i>		3	Grado di variazione dell'ordinamento		1
Tipo di ordinamento (prima della trasformazione)		2	Obiettivo dell'investimento		6

1) DESTINAZIONE PRODUTTIVA		Prima	Dopo
Seminativo semplice asciutto	Ha	5,2	5,6
Seminativo semplice irriguo	»	—	—
Seminativo arborato	»	—	—
Vigneto	»	1,1	—
Oliveto	»	0,7	0,7
Agrumeto	»	—	—
Frutteto	»	—	0,7
Prati, pascoli permanenti	»	—	—
Boschi	»	—	—
Tare e incolti	»	0,9	0,9
Superficie aziendale	»	7,9	7,9

2) INVESTIMENTI FONDIARI	(000/lire)	%
Abitazioni rurali	1300	35,9
Stalle, magazzini e altre costruzioni	1657	45,7
Attrezzature civili e viabilità	608	16,8
Sistemazioni e dissodamenti	—	—
Opere irrigue	—	—
Impianti arborei	58	1,6
Impianti di trasf. e conserv. prodotti	—	—
Totale	3623	100,0
Opere realizzate senza contributo Cassa	2246	62,0
Altri investimenti necessari	—	—

3) CAPITALI DELLA AZIENDA	Valori globali (000/lire)			(000/lire per ettaro)	
	Prima	Dopo	Variazioni + —	Prima	Dopo
Fabbricati rurali	—	2957	2957	—	374
Viabilità e servizi	—	608	608	—	77
Sistemaz., irrig., alber.	425	483	58	54	61
Capitali fondiari	425	4048	3623	54	512
Bestiame	240	1240	1000	30	157
Macchine e attrezzi	30	30	—	4	4
Prodotti di scorta	113	296	183	14	37
Capitali di anticipaz.	—	—	—	—	—
Capitali agrari	383	1566	1183	48	198
Complesso	808	5614	4806	102	710

4) LAVORO	Prima	Dopo
Grado attività (g.l.u.)	252	500
— per ettaro	31	63
Unità lav. addette	1,0	2,0
— per ettaro	0,1	0,2

5) SCORTE	Prima	Dopo
Bovini	—	5
Ovini	—	—
Equini	2	2
Suini	—	—
Carico bestiame	ql. 8,0	33,0
— per ettaro	1,0	4,0
Trattori N.	—	—

6) RISULTATO ECONOMICO DELLA TRASFOR.	Valori globali (000/lire)			(000/lire per ettaro)	
	Prima	Dopo	Variazioni + —	Prima	Dopo
Produz. lorda vendibile	725	2476	1751	92	313
Quote ammort. e manut.	36	151	115	5	19
Reintegr. e spese vive	65	438	373	8	55
Prodotto netto	624	1887	1263	79	239

7) COMPOSIZIONE DELLA P.L.V.	Percentuali	
	Prima	Dopo
Cereali	44,8	15,2
Sarchiate	5,5	—
Orticole	—	—
Arboree	49,7	8,1
Allev. zootecnici	—	76,7
Foraggiere	—	—
Totale	100,0	100,0

8) CAPIT. E PRODOTTO (Per unità lavorativa impiegata)	(000/lire)		
	Prima	Dopo	Variazioni + —
Capitali fondiari	425	2024	1599
Capitali agrari	383	783	400
Complesso	808	2807	1999
Produzione lorda vendibile	725	1238	513
Prodotto netto	624	943	319

9) PRODOTTO PER UNITÀ DI CAPITALE	(migliaia di lire per 1 milione)		
	Prima	Dopo	$\Delta P/\Delta K$
Produzione lorda vendibile	897	441	364
Prodotto netto	772	336	263

NOTIZIE SULL'AZIENDA

Giacitura: pianura - *Altitudine:* m. 200 s/m.

Natura del terreno: medio impasto.

Indirizzo produttivo prima della trasformazione: cerealicolo.

Indirizzo produttivo nella fase attuale: cerealicolo-zootecnico.

Rapporti fra proprietà e impresa: proprietà imprenditrice.

Rapporti fra impresa e lavoro: impresa coltivatrice.

Osservazioni particolari sulle condizioni dell'azienda nelle due fasi della trasformazione (iniziale e attuale): gli investimenti effettuati hanno permesso l'introduzione di 20 capi bovini (bruno-alpini); da un'altra azienda dello stesso imprenditore viene portato il foraggio. Pertanto ai fini del bilancio è stato ridotto il bestiame di 1/4. Il vigneto è stato estirpato, ed il frutteto (pescheto) non è attecchito, ed il proprietario non ha creduto opportuno rimpiazzare le fallanze.

Breve descrizione del fondo, riguardo ai fabbricati, alla viabilità all'approvvigionamento di acqua potabile: al fondo si accede a mezzo autoveicolo, il pozzo serve per uso aziendale. Comune di Matera.

Comprendorio - Fossa Premurgiana (Lucania) <i>Tipo</i>	Codice	3	Tipo di ordinamento (dopo la trasformazione)	Codice	2
Azienda N. 38 Ha. 16,1 <i>Classe</i>		4	Grado di variazione dell'ordinamento		2
Tipo di ordinamento (prima della trasformazione)		2	Obiettivo dell'investimento		3

1) DESTINAZIONE PRODUTTIVA		Prima	Dopo
Seminativo semplice asciutto	Ha	4,0	4,0
Seminativo semplice irriguo	»	—	—
Seminativo arborato	»	—	—
Vigneto	»	—	—
Oliveto	»	2,0	2,0
Agrumeto	»	—	—
Frutteto	»	—	—
Prati, pascoli permanenti	»	10,0	10,0
Boschi	»	—	—
Tare e incolti	»	0,1	0,1
Superficie aziendale	»	16,1	16,1

2) INVESTIMENTI FONDIARI	(000/lire)	%
Abitazioni rurali	1648	30,2
Stalle, magazzini e altre costruzioni	2292	41,9
Attrezzature civili e viabilità	292	5,3
Sistemazioni e dissodamenti	1233	22,6
Opere irrigue	—	—
Impianti arborei	—	—
Impianti di trasf. e conserv. prodotti	—	—
Totale	5465	100,0
Opere realizzate senza contributo Cassa	—	—
Altri investimenti necessari	—	—

3) CAPITALI DELLA AZIENDA	Valori globali (000/lire)			(000/lire per ettaro)	
	Prima	Dopo	Variazioni + —	Prima	Dopo
Fabbricati rurali	500	4440	3940	31	276
Viabilità e servizi	—	292	292	—	18
Sistemaz., irrig., alber.	300	1533	1233	19	95
Capitali fondiari	800	6265	5465	50	389
Bestiame	1590	2590	1000	99	161
Macchine e attrezzi	30	30	—	2	2
Prodotti di scorta	71	77	6	4	5
Capitali di anticipaz.	—	—	—	—	—
Capitali agrari	1691	2697	1006	105	168
Complesso	2491	8962	6471	155	557

4) LAVORO	Prima	Dopo
Grado attività (g.l.u.)	275	400
— per ettaro	17	24
Unità lav. addette	1,6	1,6
— per ettaro	0,1	0,1

5) SCORTE	Prima	Dopo
Bovini	6	11
Ovini	—	—
Equini	2	2
Suini	—	—
Carico bestiame	ql. 37,0	62,0
— per ettaro	2,2	3,8
Trattori N.	—	—

6) RISULTATO ECONOMICO DELLA TRASFOR.	Valori globali (000/lire)			(000/lire per ettaro)	
	Prima	Dopo	Variazioni + —	Prima	Dopo
Produz. lorda vendibile	1290	2173	883	80	135
Quote ammort. e manut.	42	169	127	3	10
Reintegr. e spese vive	290	541	251	18	34
Prodotto netto	958	1463	505	59	91

7) COMPOSIZIONE DELLA P.L.V.	Percentuali	
	Prima	Dopo
Cereali	1,2	6,7
Sarchiate	1,1	0,8
Orticole	—	—
Arboree	31,0	18,4
Allev. zootecnici	58,9	69,5
Foraggiere	7,8	4,6
Totale	100,0	100,0

8) CAPIT. E PRODOTTO (Per unità lavorativa impiegata)	(000/lire)		
	Prima	Dopo	Variazioni + —
Capitali fondiari	727	3915	3188
Capitali agrari	1537	1686	149
Complesso	2264	5601	3337
Produzione lorda vendibile	1172	1358	186
Prodotto netto	871	914	43

9) PRODOTTO PER UNITÀ DI CAPITALE	(migliaia di lire per 1 milione)		
	Prima	Dopo	ΔP/ΔK
Produzione lorda vendibile	518	242	136
Prodotto netto	345	163	78

NOTIZIE SULL'AZIENDA

Giacitura: in pendio - *Altitudine:* m. 200 s/m.

Natura del terreno: medio impasto.

Indirizzo produttivo prima della trasformazione: cerealicolo-zootecnico.

Indirizzo produttivo nella fase attuale: cerealicolo-zootecnico.

Rapporti fra proprietà e impresa: proprietà imprenditrice.

Rapporti fra impresa e lavoro: impresa coltivatrice.

Osservazioni particolari sulle condizioni dell'azienda nelle due fasi della trasformazione (iniziale e attuale): gli investimenti effettuati non hanno modificato l'ordinamento colturale. I due ettari di oliveto sono di proprietà del coltivatore, gli altri 14 ettari sono in fitto, la destinazione naturale di questi 14 ettari è il pascolo da cui si sono ricavate piccole superfici di seminativo.

Breve descrizione del fondo, riguardo ai fabbricati, alla viabilità all'approvvigionamento di acqua potabile: al fondo si accede a mezzo carro agricolo, la cisterna serve per uso aziendale. Comune di Matera.

Comprendorio -Fossa Premurgiana (Lucania) *Tipo* 3
 Azienda N. 39 Ha. 5,4 *Classe* 3
Tipo di ordinamento (prima della trasformazione) 2

Tipo di ordinamento (dopo la trasformazione) 2
Grado di variazione dell'ordinamento 2
Obiettivo dell'investimento 2

1) DESTINAZIONE PRODUTTIVA		Prima	Dopo
Seminativo semplice asciutto	Ha	3,0	3,0
Seminativo semplice irriguo	»	—	—
Seminativo arborato	»	—	—
Vigneto	»	1,1	1,1
Oliveto	»	0,6	0,6
Agrumeto	»	—	—
Frutteto	»	—	—
Prati, pascoli permanenti	»	0,3	0,3
Boschi	»	—	—
Tare e incolti	»	0,4	0,4
Superficie aziendale	»	5,4	5,4

2) INVESTIMENTI FONDIARI	(000/lire)	%
Abitazioni rurali	1628	53,6
Stalle, magazzini e altre costruzioni	1242	40,9
Attrezzature civili e viabilità	170	5,5
Sistemazioni e dissodamenti	—	—
Opere irrigue	—	—
Impianti arborei	—	—
Impianti di trasf. e conserv. prodotti	—	—
Totale	3040	100,0
Opere realizzate senza contributo Cassa	1885	62,0
Altri investimenti necessari	—	—

3) CAPITALI DELLA AZIENDA	Valori globali (000/lire)			(000/lire per ettaro)	
	Prima	Dopo	Variazioni + —	Prima	Dopo
Fabbricati rurali	—	2870	2870	—	531
Viabilità e servizi	—	170	170	—	31
Sistemaz., irrig., alber.	410	410	—	76	76
Capitali fondiari	410	3450	3040	76	638
Bestiame	690	240	—450	128	44
Macchine e attrezzi	30	30	—	6	6
Prodotti di scorta	140	84	—56	26	16
Capitali di anticipaz.	—	—	—	—	—
Capitali agrari	860	354	—506	160	66
Complesso	1270	3804	2534	236	704

4) LAVORO	Prima	Dopo
Grado attività (g.l.u.)	260	207
— per ettaro	48	38
Unità lav. addette	1,0	0,8
— per ettaro	—	—

5) SCORTE	Prima	Dopo
Bovini	3	—
Ovini	—	—
Equini	2	2
Suini	—	—
Carico bestiame	ql. 23,0	8,0
— per ettaro	4,2	1,4
Trattori N.	—	—

6) RISULTATO ECONOMICO DELLA TRASFOR.	Valori globali (000/lire)			(000/lire per ettaro)	
	Prima	Dopo	Variazioni + —	Prima	Dopo
Prod. lorda vendibile	507	504	—3	94	93
Quote ammort. e manut.	76	125	49	14	23
Reintegr. e spese vive	57	47	—10	11	9
Prodotto netto	374	332	—42	69	61

7) COMPOSIZIONE DELLA P.L.V.	Percentuali	
	Prima	Dopo
Cereali	12,2	27,6
Sarchiate	—	—
Orticole	—	—
Arboree	60,2	72,4
Allev. zootecnici	27,6	—
Foraggere	—	—
Totale	100,0	100,0

8) CAPIT. E PRODOTTO (Per unità lavorativa impiegata)	(000/lire)		
	Prima	Dopo	Variazioni + —
Capitali fondiari	410	4313	3903
Capitali agrari	860	443	—417
Complesso	1270	4756	3486
Produzione lorda vendibile	507	630	123
Prodotto netto	374	415	41

9) PRODOTTO PER UNITÀ DI CAPITALE	(migliaia di lire per 1 milione)		
	Prima	Dopo	$\Delta P/\Delta K$
Produzione lorda vendibile	399	132	—1
Prodotto netto	294	87	—17

NOTIZIE SULL'AZIENDA

Giacitura: pianura - *Altitudine:* m. 200 s/m.

Natura del terreno: medio impasto.

Indirizzo produttivo prima della trasformazione: cerealicolo-zootecnico.

Indirizzo produttivo nella fase attuale: cerealicolo.

Rapporti fra proprietà e impresa: proprietà imprenditrice.

Rapporti fra impresa e lavoro: impresa coltivatrice.

Osservazioni particolari sulle condizioni dell'azienda nelle due fasi della trasformazione (iniziale e attuale): gli investimenti effettuati, se hanno creato le condizioni per la permanenza in loco della famiglia coltivatrice, non hanno modificato l'ordinamento colturale.

Breve descrizione del fondo, riguardo ai fabbricati, alla viabilità all'approvvigionamento di acqua potabile: al fondo si accede a mezzo autoveicolo, il pozzo è adibito alle necessità aziendali. Comune di Matera.

Comprendorio - Fossa Premurgiana (Lucania) **Tipo** 3
 Azienda N. 40 Ha. 5,4 **Classe** 3
Tipo di ordinamento (prima della trasformazione) 1

Tipo di ordinamento (dopo la trasformazione) 2
Grado di variazione dell'ordinamento 0
Obiettivo dell'investimento 6

1) DESTINAZIONE PRODUTTIVA	Prima	Dopo
Seminativo semplice asciutto Ha	4,9	3,8
Seminativo semplice irriguo »	—	—
Seminativo arborato »	—	—
Vigneto »	0,3	1,2
Oliveto »	—	—
Agrumeto »	—	—
Frutteto »	—	0,2
Prati, pascoli permanenti »	—	—
Boschi »	—	—
Tare e incolti »	0,2	0,2
Superficie aziendale »	5,4	5,4

2) INVESTIMENTI FONDIARI	(000/lire)	%
Abitazioni rurali	—	—
Stalle, magazzini e altre costruzioni	—	—
Attrezzature civili e viabilità	—	—
Sistemazioni e dissodamenti	—	—
Opere irrigue	938	75,8
Impianti arborei	300	24,2
Impianti di trasf. e conserv. prodotti	—	—
Totale	1238	100,0
Opere realizzate senza contributo Cassa	882	71,2
Altri investimenti necessari	—	—

3) CAPITALI DELLA AZIENDA	Valori globali (000/lire)			(000/lire per ettaro)	
	Prima	Dopo	Variazioni + —	Prima	Dopo
Fabbricati rurali	1300	1300	—	241	241
Viabilità e servizi	—	—	—	—	—
Sistemaz., irrig., alber.	90	1328	1238	17	246
Capitali fondiari	1390	2628	1238	258	487
Bestiame	320	120	—200	59	22
Macchine e attrezzi	30	330	300	6	61
Prodotti di scorta	157	34	—123	29	6
Capitali di anticipaz.	—	—	—	—	—
Capitali agrari	507	484	—23	94	89
Complesso	1897	3112	1215	352	576

4) LAVORO	Prima	Dopo
Grado attività (g.l.u.)	153	262
— per ettaro	28	48
Unità lav. addette	0,6	1,8
— per ettaro	0,1	0,3

5) SCORTE	Prima	Dopo
Bovini	1	—
Ovini	—	—
Equini	1	1
Suini	—	—
Carico bestiame ql.	9,0	4,0
— per ettaro	1,6	0,7
Trattori N.	—	—

6) RISULTATO ECONOMICO DELLA TRASFOR.	Valori globali (000/lire)			(000/lire per ettaro)	
	Prima	Dopo	Variazioni + —	Prima	Dopo
Produz. lorda vendibile	432	1642	1210	80	304
Quote ammort. e manut.	81	136	55	15	25
Reintegr. e spese vive	27	114	87	5	21
Prodotto netto	324	1392	1068	60	258

7) COMPOSIZIONE DELLA P.L.V.	Percentuali	
	Prima	Dopo
Cereali	48,6	4,8
Sarchiate	4,2	44,1
Orticole	—	7,3
Arboree	12,5	43,8
Allev. zootecnici	34,7	—
Foraggere	—	—
Totale	100,0	100,0

8) CAPIT. E PRODOTTO (Per unità lavorativa impiegata)	(000/lire)		
	Prima	Dopo	Variazioni + —
Capitali fondiari	2317	1460	—857
Capitali agrari	845	269	—576
Complesso	3162	1729	—1433
Produzione lorda vendibile	720	912	192
Prodotto netto	540	773	233

NOTIZIE SULL'AZIENDA

Giacitura: in piano - Altitudine: m. 450 s/m

Natura del terreno: medio impasto.

Indirizzo produttivo prima della trasformazione: cerealicolo.

Indirizzo produttivo nella fase attuale: misto.

Rapporti fra proprietà e impresa: proprietà imprenditrice.

Rapporti fra impresa e lavoro: impresa coltivatrice.

Osservazioni particolari sulle condizioni dell'azienda nelle due fasi della trasformazione (iniziale e attuale): gli investimenti effettuati hanno modificato l'ordinamento colturale, che da cerealicolo è passato a parzialmente arboreicolo.

Breve descrizione del fondo, riguardo ai fabbricati, alla viabilità all'approvvigionamento di acqua potabile: al fondo si accede a mezzo autoveicolo, il pozzo è adibito alla irrigazione di Ha. 3.00.00. Comune di Lavello.

9) PRODOTTO PER UNITÀ DI CAPITALE	(migliaia di lire per 1 milione)		
	Prima	Dopo	$\Delta P/\Delta K$
Produzione lorda vendibile	228	528	996
Prodotto netto	171	447	879

12 - Compensorio di bonifica montana Nuorese
25 aziende

Comprendorio - Nuorese	Tipo	Codice 5	Tipo di ordinamento (dopo la trasformazione)	Codice 5
Azienda N. 1 Ha. 7,4	Classe	Codice 3	Grado di variazione dell'ordinamento	Codice 0
Tipo di ordinamento (prima della trasformazione)		Codice 2	Obiettivo dell'investimento	Codice 6

1) DESTINAZIONE PRODUTTIVA		Prima	Dopo
Seminativo semplice asciutto	Ha	2,0	—
Seminativo semplice irriguo	»	—	—
Seminativo arborato	»	—	1,1
Vigneto	»	—	1,0
Oliveto	»	0,6	0,5
Agrumeto	»	—	—
Frutteto	»	—	—
Prati, pascoli permanenti	»	4,6	4,6
Boschi	»	—	—
Tare e incolti	»	0,2	0,2
Superficie aziendale	»	7,4	7,4

2) INVESTIMENTI FONDIARI		(000/lire)	%
Abitazioni rurali		650	24,1
Stalle, magazzini e altre costruzioni		300	11,0
Attrezzature civili e viabilità		250	9,3
Sistemazioni e dissodamenti		600	22,2
Opere irrigue		250	9,3
Impianti arborei		650	24,1
Impianti di trasf. e conserv. prodotti		—	—
Totale		2700	100,0
Opere realizzate senza contributo Cassa		1000	37,0
Altri investimenti necessari		—	—

3) CAPITALI DELLA AZIENDA	Valori globali (000/lire)			(000/lire per ettaro)	
	Prima	Dopo	Variazioni + —	Prima	Dopo
Fabbricati rurali	—	950	950	—	128
Viabilità e servizi	—	250	250	—	34
Sistemaz., irrig., alber.	—	1500	1500	—	203
Capitali fondiari	—	2700	2700	—	365
Bestiame	290	—	—290	39	—
Macchine e attrezzi	23	140	117	3	19
Prodotti di scorta	—	—	—	—	—
Capitali di anticipaz.	93	187	94	13	25
Capitali agrari	406	327	—79	55	44
Complesso	406	3027	2621	55	409

4) LAVORO	Prima	Dopo
Grado attività (g.l.u.)	185	148
— per ettaro	25	20
Unità lav. addette	0,8	0,6
— per ettaro	0,1	0,1

5) SCORTE	Prima	Dopo
Bovini	—	—
Ovini	20	—
Equini	—	—
Suini	—	—
Carico bestiame	ql.	6,0
— per ettaro		0,8
Trattori N.	—	—

6) RISULTATO ECONOMICO DELLA TRASFOR.	Valori globali (000/lire)			(000/lire per ettaro)	
	Prima	Dopo	Variazioni + —	Prima	Dopo
Produz. lorda vendibile	233	669	436	31	90
Quote ammort. e manut.	14	67	53	2	9
Reintegr. e spese vive	11	84	73	1	11
Prodotto netto	208	518	310	28	70

7) COMPOSIZIONE DELLA P.L.V.	Percentuali	
	Prima	Dopo
Cereali	—	—
Sarchiate	—	—
Orticole	—	—
Arboree	21,0	95,5
Allev. zootecnici	79,0	—
Foraggiere	—	4,5
Totale	100,0	100,0

8) CAPIT. E PRODOTTO (Per unità lavorativa impiegata)	(000/lire)		
	Prima	Dopo	Variazioni + —
Capitali fondiari	—	4482	4482
Capitali agrari	507	542	35
Complesso	507	5024	4517
Produzione lorda vendibile	291	1110	819
Prodotto netto	260	860	600

NOTIZIE SULL'AZIENDA

Giacitura: collina - *Altitudine:* m. 650 s/m.
Natura del terreno: proveniente in prevalenza da disfacimento di rocce granitiche.
Indirizzo produttivo prima della trasformazione: pastorale.
Indirizzo produttivo nella fase attuale: viticolo-olivicolo.
Rapporti fra impresa e lavoro: coltivatore diretto.
Rapporti fra proprietà e impresa: proprietario imprenditore.
Osservazioni particolari sulle condizioni dell'azienda nelle due fasi della trasformazione (iniziale e attuale): all'inizio l'attuale azienda faceva parte di un più vasto complesso nel quale si svolgeva prevalentemente attività pastorale. Il conduttore successivamente ha seguito altro orientamento culturale con l'impianto della coltura viticola. L'influenza successiva di altri fattori, (maggiori costi, emigrazione, età del conduttore), hanno condizionato l'orientamento attuale, imperniato per 1 ettaro su la coltura viticola e in parte olivicola e per la rimanenza sulla produzione pascolativa.
Breve descrizione del fondo, riguardo ai fabbricati, alla viabilità all'approvvigionamento di acqua potabile: il fondo dista dal più vicino centro abitato di Mamoiada km. 3. I fabbricati, di recente costruzione, sono formati da due vani ed una tettoia con tino. La viabilità interna ha uno sviluppo di ml. 250. E' stata effettuata una ricerca idrica e vi è già una vasca di m. 2x3; l'acqua viene utilizzata sia per uso potabile, sia per la preparazione degli antiparassitari.

9) PRODOTTO PER UNITA' DI CAPITALE	(migliaia di lire per 1 milione)		
	Prima	Dopo	$\Delta P/\Delta K$
Produzione lorda vendibile	574	221	166
Prodotto netto	512	171	118

Compendio - Nuorese	Tipo	Codice	5	Tipo di ordinamento (dopo la trasformazione)	Codice	3
Azienda N. 2 Ha. 3,8	Classe		2	Grado di variazione dell'ordinamento		0
Tipo di ordinamento (prima della trasformazione)			1	Obiettivo dell'investimento		6

1) DESTINAZIONE PRODUTTIVA		Prima	Dopo
Seminativo semplice asciutto	Ha	3,0	1,8
Seminativo semplice irriguo	»	—	1,7
Seminativo arborato	»	—	—
Vigneto	»	—	—
Oliveto	»	—	—
Agrumeto	»	—	—
Frutteto	»	—	—
Prati, pascoli permanenti	»	0,7	0,2
Boschi	»	—	—
Tare e incolti	»	0,1	0,1
Superficie aziendale	»	3,8	3,8

2) INVESTIMENTI FONDIARI		(000/lire)	%
Abitazioni rurali		430	17,5
Stalle, magazzini e altre costruzioni		850	34,6
Attrezzature civili e viabilità		—	—
Sistemazioni e dissodamenti		875	35,7
Opere irrigue		300	12,2
Impianti arborei		—	—
Impianti di trasf. e conserv. prodotti		—	—
Totale		2455	100,0
Opere realizzate senza contributo Cassa		—	—
Altri investimenti necessari		—	—

3) CAPITALI DELLA AZIENDA	Valori globali (000/lire)			(000/lire per ettaro)	
	Prima	Dopo	Variazioni + —	Prima	Dopo
Fabbricati rurali	—	1280	1280	—	337
Viabilità e servizi	—	—	—	—	—
Sistemaz., irrig., alber.	—	1175	1175	—	309
Capitali fondiari	—	2455	2455	—	646
Bestiame	580	1000	420	153	263
Macchine e attrezzi	156	272	116	41	72
Prodotti di scorta	70	195	125	18	51
Capitali di anticipaz.	139	302	163	37	80
Capitali agrari	945	1769	824	249	466
Complesso	945	4224	3279	249	1112

4) LAVORO		Prima	Dopo
Grado attività (g.l.u.)		114	236
— per ettaro		30	62
Unità lav. addette		0,5	0,9
— per ettaro		0,1	0,2

5) SCORTE		Prima	Dopo
Bovini		2	3
Ovini		—	—
Equini		—	—
Suini		—	—
Carico bestiame	ql.	8,0	12,0
— per ettaro		2,1	3,1
Trattori N.		—	—

6) RISULTATO ECONOMICO DELLA TRASFOR.	Valori globali (000/lire)			(000/lire per ettaro)	
	Prima	Dopo	Variazioni + —	Prima	Dopo
Produz. lorda vendibile	393	835	442	103	220
Quote ammort. e manut.	37	73	36	10	19
Reintegr. e spese vive	68	132	64	18	35
Prodotto netto	288	630	342	75	166

7) COMPOSIZIONE DELLA P.L.V.	Percentuali	
	Prima	Dopo
Cereali	—	—
Sarchiate	14,3	16,3
Orticole	—	—
Arboree	—	—
Allev. zootecnici	85,7	83,7
Foraggiere	—	—
Totale	100,0	100,0

8) CAPIT. E PRODOTTO (Per unità lavorativa impiegata)	(000/lire)		
	Prima	Dopo	Variazioni + —
Capitali fondiari	—	2725	2725
Capitali agrari	1890	1964	74
Complesso	1890	4689	2799
Produzione lorda vendibile	786	926	140
Prodotto netto	576	699	123

9) PRODOTTO PER UNITÀ DI CAPITALE	(migliaia di lire per 1 milione)		
	Prima	Dopo	$\Delta P/\Delta K$
Produzione lorda vendibile	416	198	135
Prodotto netto	305	149	104

NOTIZIE SULL'AZIENDA

Giacitura: media montagna - *Altitudine:* m. 1000 s/m.
Natura del terreno: proveniente in prevalenza da disfacimento di rocce granitiche
Indirizzo produttivo prima della trasformazione: pastorale zootecnico.
Indirizzo produttivo nella fase attuale: misto zootecnico-orticolo.
Rapporti fra proprietà e impresa: proprietario imprenditore.
Rapporti fra impresa e lavoro: coltivatore diretto.
Osservazioni particolari sulle condizioni dell'azienda nelle due fasi della trasformazione (iniziale e attuale): l'azienda, in precedenza era caratterizzata da un sistema estensivo: trascurabili quindi le immobilizzazioni fondiarie. Il ristagno delle acque ostacolava la messa a coltura ed i risultati produttivi erano scarsi e condizionati al volume delle precipitazioni atmosferiche. La sistemazione idrica e le opere atte alla razionale utilizzazione del terreno, hanno effettivamente determinato un notevole incremento del reddito fondiario.
Breve descrizione del fondo, riguardo ai fabbricati, alla viabilità all'approvvigionamento di acqua potabile: il fondo dista 900 metri dal più vicino centro abitato di Fonni (ove risiede la famiglia del proprietario contadino). Esiste un fabbricato colonico formato da un vano 4x4 e stalla attigua di m. 8x4. Le altre opere riguardano: muri di recinzione in pietrame a secco; arginatura di un corso d'acqua limitrofo, opere irrigue (pozzo ed utilizzazione acque), cabina ed elettropompa.

Comprendorio - Nuorese	Tipo	Codice	5	Tipo di ordinamento (dopo la trasformazione)	Codice	5
Azienda N. 3 Ha. 1,9	Classe		2	Grado di variazione dell'ordinamento		0
Tipo di ordinamento (prima della trasformazione)			1	Obiettivo dell'investimento		6

1) DESTINAZIONE PRODUTTIVA		Prima	Dopo
Seminativo semplice asciutto	Ha	1,5	—
Seminativo semplice irriguo	»	—	0,3
Seminativo arborato	»	—	—
Vigneto	»	—	—
Oliveto	»	—	1,4
Agrumeto	»	—	—
Frutteto	»	—	—
Prati, pascoli permanenti	»	0,2	0,1
Boschi	»	—	—
Tare e incolti	»	0,2	0,1
Superficie aziendale	»	1,9	1,9

2) INVESTIMENTI FONDIARI		(000/lire)	%
Abitazioni rurali		—	—
Stalle, magazzini e altre costruzioni		600	37,5
Attrezzature civili e viabilità		—	—
Sistemazioni e dissodamenti		400	25,0
Opere irrigue		250	15,6
Impianti arborei		350	21,9
Impianti di trasf. e conserv. prodotti		—	—
Totale		1600	100,0
Opere realizzate senza contributo Cassa		1350	84,4
Altri investimenti necessari		—	—

3) CAPITALI DELLA AZIENDA	Valori globali (000/lire)			(000/lire per ettaro)	
	Prima	Dopo	Variazioni + —	Prima	Dopo
Fabbricati rurali	—	600	600	—	316
Viabilità e servizi	—	—	—	—	—
Sistemaz., irrig., alber.	—	1000	1000	—	526
Capitali fondiari	—	1600	1600	—	842
Bestiame	20	20	—	10	10
Macchine e attrezzi	5	12	7	3	6
Prodotti di scorta	9	—	-9	5	—
Capitali di anticipaz.	48	102	54	25	54
Capitali agrari	82	134	52	43	70
Complesso	82	1734	1652	43	912

4) LAVORO		Prima	Dopo
Grado attività (g.l.u.)		38	105
— per ettaro		20	55
Unità lav. addette		0,2	0,5
— per ettaro		0,1	0,3

5) SCORTE		Prima	Dopo
Bovini		—	—
Ovini		—	—
Equini		—	—
Suini		—	—
Carico bestiame	ql.	—	—
— per ettaro		—	—
Trattori N.		—	—

6) RISULTATO ECONOMICO DELLA TRASFOR.	Valori globali (000/lire)			(000/lire per ettaro)	
	Prima	Dopo	Variazioni + —	Prima	Dopo
Prod. lorda vendibile	141	346	205	74	182
Quote ammort. e manut.	4	14	10	2	7
Reintegr. e spese vive	12	22	10	6	12
Prodotto netto	125	310	185	66	163

7) COMPOSIZIONE DELLA P.L.V.	Percentuali	
	Prima	Dopo
Cereali	95,8	—
Sarchiate	—	18,2
Orticole	—	—
Arboree	—	81,8
Allev. zootecnici	—	—
Foraggiere	4,2	—
Totale	100,0	100,0

8) CAPIT. E PRODOTTO (Per unità lavorativa impiegata)	(000/lire)		
	Prima	Dopo	Variazioni + —
Capitali fondiari	—	3200	3200
Capitali agrari	410	268	-142
Complesso	410	3468	3058
Produzione lorda vendibile	705	692	-13
Prodotto netto	625	620	-5

9) PRODOTTO PER UNITÀ DI CAPITALE	(migliaia di lire per 1 milione)		
	Prima	Dopo	$\Delta P/\Delta K$
Produzione lorda vendibile	1720	200	124
Prodotto netto	1524	179	112

NOTIZIE SULL'AZIENDA

Giacitura: mezza collina - *Altitudine:* m. 350 s/m.

Natura del terreno: sabbione granitico.

Indirizzo produttivo prima della trasformazione: pastorale.

Indirizzo produttivo nella fase attuale: misto olivicolo e orticolo.

Rapporti fra proprietà e impresa: proprietario imprenditore.

Rapporti fra impresa e lavoro: coltivatore diretto.

Osservazioni particolari sulle condizioni dell'azienda nelle due fasi della trasformazione (iniziale e attuale): prima dei miglioramenti il modo di sfruttamento rispecchiava un sistema tipico dei luoghi e cioè il proprietario coltivatore effettuava per uno-due anni la coltura del frumento e cereali minori, quindi lasciava il terreno a riposo per due-tre anni affittandolo per l'utilizzazione della produzione pascolativa. Scarsissime le anticipazioni culturali.

Breve descrizione del fondo, riguardo ai fabbricati, alla viabilità all'approvvigionamento di acqua potabile: il fondo dista km. 7,500 dal più vicino centro abitato di Oliena. Si accede al fondo stesso a mezzo strada secondaria (denominata Nargheri - Sa Mendula). Non vi sono fabbricati. Le immobilizzazioni fondiarie riguardano la recinzione del fondo per ml. 1060, muri di sostegno (superficie terrazzata ett. 0,30), tutti in pietrame granitico a secco. Non vi è alcuna viabilità interna.

Comprendorio - Nuorese	Tipo	Codice	5	Tipo di ordinamento (dopo la trasformazione)	Codice	5
Azienda N. 4 Ha. 3,0	Classe		2	Grado di variazione dell'ordinamento		2
Tipo di ordinamento (prima della trasformazione)			5	Obiettivo dell'investimento		5

1) DESTINAZIONE PRODUTTIVA		Prima	Dopo
Seminativo semplice asciutto	Ha	—	—
Seminativo semplice irriguo	»	—	—
Seminativo arborato	»	—	—
Vigneto	»	—	—
Oliveto	»	2,0	2,0
Agrumeto	»	—	—
Frutteto	»	—	—
Prati, pascoli permanenti	»	0,7	0,7
Boschi	»	—	—
Tare e incolti	»	0,3	0,3
Superficie aziendale	»	3,0	3,0

2) INVESTIMENTI FONDIARI	(000/lire)	%
Abitazioni rurali	850	50,0
Stalle, magazzini e altre costruzioni	200	11,0
Attrezzature civili e viabilità	—	—
Sistemazioni e dissodamenti	300	17,6
Opere irrigue	—	—
Impianti arborei	350	20,6
Impianti di trasf. e conserv. prodotti	—	—
Totale	1700	100,0
Opere realizzate senza contributo Cassa	850	50,0
Altri investimenti necessari	400	—

3) CAPITALI DELLA AZIENDA	Valori globali (000/lire)			(000/lire per ettaro)	
	Prima	Dopo	Variazioni + -	Prima	Dopo
Fabbricati rurali	—	1050	1050	—	350
Viabilità e servizi	—	—	—	—	—
Sistemaz., irrig., alber.	—	650	650	—	217
Capitali fondiari	—	1700	1700	—	567
Bestiame	—	—	—	—	—
Macchine e attrezzi	15	20	5	5	7
Prodotti di scorta	—	—	—	—	—
Capitali di anticipaz.	70	112	42	23	37
Capitali agrari	85	132	47	28	44
Complesso	85	1832	1747	28	611

4) LAVORO	Prima	Dopo
Grado attività (g.l.u.)	90	90
— per ettaro	30	30
Unità lav. addette	0,4	0,4
— per ettaro	0,1	0,1

5) SCORTE	Prima	Dopo
Bovini	—	—
Ovini	—	—
Equini	—	—
Suini	—	—
Carico bestiame	ql.	—
— per ettaro	—	—
Trattori N.	—	—

6) RISULTATO ECONOMICO DELLA TRASFOR.	Valori globali (000/lire)			(000/lire per ettaro)	
	Prima	Dopo	Variazioni + -	Prima	Dopo
Produz. lorda vendibile	248	352	104	83	117
Quote ammort. e manut.	4	17	13	1	6
Reintegr. e spese vive	7	19	12	3	6
Prodotto netto	237	316	79	79	105

7) COMPOSIZIONE DELLA P.L.V.	Percentuali	
	Prima	Dopo
Cereali	—	—
Sarchiate	—	—
Orticole	—	—
Arboree	96,8	97,2
Allev. zootecnici	—	—
Foraggiere	3,2	2,8
Totale	100,0	100,0

8) CAPIT. E PRODOTTO (Per unità lavorativa impiegata)	(000/lire)		
	Prima	Dopo	Variazioni + -
Capitali fondiari	—	4250	4250
Capitali agrari	212	330	118
Complesso	212	4580	4368
Produzione lorda vendibile	620	880	260
Prodotto netto	592	790	198

9) PRODOTTO PER UNITÀ DI CAPITALE	(migliaia di lire per 1 milione)		
	Prima	Dopo	ΔP/ΔK
Produzione lorda vendibile	2918	192	60
Prodotto netto	2788	172	45

NOTIZIE SULL'AZIENDA

Giacitura: collina - Altitudine: m. 300 s/m.

Natura del terreno: sabbioso granitico.

Indirizzo produttivo prima della trasformazione: olivicolo.

Indirizzo produttivo nella fase attuale: olivicolo.

Rapporti fra proprietà e impresa: proprietario imprenditore.

Rapporti fra impresa e lavoro: coltivatore diretto.

Osservazioni particolari sulle condizioni dell'azienda nelle due fasi della trasformazione (iniziale e attuale): le opere, effettuate, non hanno condizionato un sostanziale incremento di reddito. L'incremento produttivo unitario è conseguito alla fase di accrescimento degli olivi. Anche le anticipazioni ed in genere il capitale agrario non hanno subito un aumento nelle due fasi considerate.

Breve descrizione del fondo, riguardo ai fabbricati, alla viabilità all'approvvigionamento di acqua potabile: l'azienda è formata da corpi ubicati a breve distanza, pressoché di eguale ampiezza. Si è considerata l'azienda nella sua unità economica, pur sottolineando che un corpo di terreno ha minore interesse produttivo perché suscettibile tuttora di trasformazione. Le opere nel fondo sono: due vani abitazione; dicioccamiento, dicespugliamento, innesto olivi (240 circa), muri di cinta (m 300), muri di sostegno, m. 400 (questi ultimi non tanto per il livellamento del terreno quanto per riordinare l'abbondante pietrame esistente).

Compendio - Nuorese	Tipo	Codice	5	Tipo di ordinamento (dopo la trasformazione)	Codice	1
Azienda N. 5 Ha. 1,6	Classe	2		Grado di variazione dell'ordinamento	2	
Tipo di ordinamento (prima della trasformazione)	1			Obiettivo dell'investimento	6	

1) DESTINAZIONE PRODUTTIVA		Prima	Dopo
Seminativo semplice asciutto	Ha	1,0	1,0
Seminativo semplice irriguo	»	—	—
Seminativo arborato	»	0,5	0,5
Vigneto	»	—	—
Oliveto	»	—	—
Agrumeto	»	—	—
Frutteto	»	—	—
Prati, pascoli permanenti	»	0,1	0,1
Boschi	»	—	—
Tare e incolti	»	—	—
Superficie aziendale	»	1,6	1,6

2) INVESTIMENTI FONDIARI		(000/lire)	%
Abitazioni rurali		350	43,8
Stalle, magazzini e altre costruzioni		200	25,0
Attrezzature civili e viabilità		—	—
Sistemazioni e dissodamenti		100	12,5
Opere irrigue		150	18,7
Impianti arborei		—	—
Impianti di trasf. e conserv. prodotti		—	—
Totale		800	100,0
Opere realizzate senza contributo Cassa		—	—
Altri investimenti necessari		—	—

3) CAPITALI DELLA AZIENDA	Valori globali (000/lire)			(000/lire per ettaro)	
	Prima	Dopo	Variazioni + —	Prima	Dopo
Fabbricati rurali	—	550	550	—	344
Viabilità e servizi	—	—	—	—	—
Sistemaz., irrig., alber.	—	250	250	—	156
Capitali fondiari	—	800	800	—	500
Bestiame	—	400	400	—	250
Macchine e attrezzi	10	102	92	6	64
Prodotti di scorta	5	35	30	3	22
Capitali di anticipaz.	32	183	151	20	114
Capitali agrari	47	720	673	29	450
Complesso	47	1520	1473	29	950

4) LAVORO	Prima	Dopo
Grado attività (g.l.u.)	18	93
— per ettaro	11	58
Unità lav. addette	0,1	0,4
— per ettaro	0,1	0,3

5) SCORTE	Prima	Dopo
Bovini	—	2
Ovini	—	—
Equini	—	—
Suini	—	—
Carico bestiame	ql.	8,0
— per ettaro	—	5,0
Trattori N.	—	—

6) RISULTATO ECONOMICO DELLA TRASFOR.	Valori globali (000/lire)			(000/lire per ettaro)	
	Prima	Dopo	Variazioni + —	Prima	Dopo
Prod. lorda vendibile	69	488	419	43	305
Quote ammort. e manut.	2	20	18	1	12
Reintegr. e spese vive	6	145	139	4	91
Prodotto netto	61	323	262	38	202

7) COMPOSIZIONE DELLA P.L.V.	Percentuali	
	Prima	Dopo
Cereali	82,5	10,5
Sarchiate	—	—
Orticole	—	—
Arboree	—	1,5
Allev. zootecnici	—	88,0
Foraggere	17,5	—
Totale	100,0	100,0

8) CAPIT. E PRODOTTO (Per unità lavorativa impiegata)	(000/lire)		
	Prima	Dopo	Variazioni + —
Capitali fondiari	—	2000	2000
Capitali agrari	470	1800	1330
Complesso	470	3800	3330
Produzione lorda vendibile	690	1220	530
Prodotto netto	610	807	197

9) PRODOTTO PER UNITÀ DI CAPITALE	(migliaia di lire per 1 milione)		
	Prima	Dopo	$\Delta P/\Delta K$
Produzione lorda vendibile	1468	321	284
Prodotto netto	1298	212	178

NOTIZIE SULL'AZIENDA

Giacitura: collina - *Altitudine:* m. 380 s/m.

Natura del terreno: medio impasto (tendenzialmente argilloso).

Indirizzo produttivo prima della trasformazione: cerealicolo-pastorale.

Indirizzo produttivo nella fase attuale: zootecnico.

Rapporti fra proprietà e impresa: proprietario imprenditore.

Rapporti fra impresa e lavoro: coltivatore diretto.

Osservazioni particolari sulle condizioni dell'azienda nelle due fasi della trasformazione (iniziale e attuale): il proprietario, imprenditore contadino, ha attuato una serie di miglioramenti piuttosto consistenti, tenuto conto della modesta superficie aziendale. L'orientamento iniziale era il seguente: grano, ringrano, riposo pascolativo, (saltuariamente ceduto in affitto) per 3-4 anni. Non risulta che vi fossero all'inizio immobilizzazioni fondiari. Notevole pregiudizio alle colture recava il ristagno delle acque in un tratto di terreno. Attualmente, attraverso una piuttosto rapida fase evolutiva, l'azienda è preminentemente orientata nel modo seguente: su un terzo circa della superficie coltura cerealicola e su due terzi foraggere (erbaio misto autunno-vernino), con allevamento di due vacche di razza bruno-sarda a duplice attitudine (latte e lavoro).

Breve descrizione del fondo, riguardo ai fabbricati, alla viabilità all'approvvigionamento di acqua potabile: il fondo dista km. 1,500 dal più vicino centro abitato, (Dorgali), ed è accessibile a mezzo di strada vicinale transitabile col solo carro a buoi. Attualmente gli investimenti sono: una casa ad un vano di m. 4x4; un canale di scolo (aperto) di m. 120; recinzione del fondo con muratura a secco per ml. 410; pozzo m. 5 e del diametro di m. 2,30; una piccola vaschetta che funge da abbeveratoio. L'acqua viene utilizzata per abbeveraggio del bestiame, ed in quantità trascurabile, per irrigazione.

Compendio - Nuorese		Codice				Codice	
Azienda N. 6	Ha. 5,2	Tipo	5	Tipo di ordinamento (dopo la trasformazione)		2	
		Classe	3	Grado di variazione dell'ordinamento		0	
		Tipo di ordinamento (prima della trasformazione)	0	Obiettivo dell'investimento		6	

1) DESTINAZIONE PRODUTTIVA		Prima	Dopo
Seminativo semplice asciutto	Ha	—	2,4
Seminativo semplice irriguo	»	—	0,2
Seminativo arborato	»	—	—
Vigneto	»	—	2,2
Oliveto	»	—	—
Agrumeto	»	—	—
Frutteto	»	—	—
Prati, pascoli permanenti	»	5,0	0,2
Boschi	»	—	—
Tare e incolti	»	0,2	0,2
Superficie aziendale	»	5,2	5,2

2) INVESTIMENTI FONDIARI		(000/lire)	%
Abitazioni rurali		420	13,5
Stalle, magazzini e altre costruzioni		1200	38,5
Attrezzature civili e viabilità		—	—
Sistemazioni e dissodamenti		200	6,3
Opere irrigue		300	9,6
Impianti arborei		1000	32,1
Impianti di trasf. e conserv. prodotti		—	—
Totale		3120	100,0
Opere realizzate senza contributo Cassa		1550	49,7
Altri investimenti necessari		500	—

3) CAPITALI DELLA AZIENDA	Valori globali (000/lire)			(000/lire per ettaro)	
	Prima	Dopo	Variazioni + -	Prima	Dopo
Fabbricati rurali	—	1620	1620	—	312
Viabilità e servizi	—	—	—	—	—
Sistemaz., irrig., alber.	—	1500	1500	—	288
Capitali fondiari	—	3120	3120	—	600
Bestiame	240	563	323	46	108
Macchine e attrezzi	8	350	342	2	67
Prodotti di scorta	—	—	—	—	—
Capitali di anticipaz.	44	276	232	8	53
Capitali agrari	292	1189	897	56	228
Complesso	292	4309	4017	56	828

4) LAVORO	Prima	Dopo
Grado attività (g.l.u.)	78	234
— per ettaro	15	45
Unità lav. addette	0,3	0,9
— per ettaro	0,1	0,2

5) SCORTE	Prima	Dopo
Bovini	—	—
Ovini	15	—
Equini	—	—
Suini	—	4
Carico bestiame	ql.	6,1
— per ettaro	—	0,9
Trattori N.	—	—

6) RISULTATO ECONOMICO DELLA TRASFOR.	Valori globali (000/lire)			(000/lire per ettaro)	
	Prima	Dopo	Variazioni + -	Prima	Dopo
Prod. lorda vendibile	172	894	722	33	172
Quote ammort. e manut.	5	97	92	1	19
Reintegr. e spese vive	3	120	117	1	23
Prodotto netto	164	677	513	31	130

7) COMPOSIZIONE DELLA P.L.V.	Percentuali	
	Prima	Dopo
Cereali	—	—
Sarchiate	—	—
Orticole	—	7,5
Arboree	—	71,6
Allev. zootecnici	100,0	20,9
Foraggere	—	—
Totale	100,0	100,0

8) CAPIT. E PRODOTTO (Per unità lavorativa impiegata)	(000/lire)		
	Prima	Dopo	Variazioni + -
Capitali fondiari	—	3463	3463
Capitali agrari	972	1319	347
Complesso	972	4782	3810
Produzione lorda vendibile	572	992	420
Prodotto netto	546	751	205

9) PRODOTTO PER UNITA' DI CAPITALE	(migliaia di lire per 1 milione)		
	Prima	Dopo	$\Delta P/\Delta K$
Produzione lorda vendibile	589	207	180
Prodotto netto	562	157	128

NOTIZIE SULL'AZIENDA

Giacitura: pendio collinare - *Altitudine:* m. 150 s/m.
Natura del terreno: proveniente dal disfacimento di roccia granitica.
Indirizzo produttivo prima della trasformazione: pastorale.
Indirizzo produttivo nella fase attuale: misto viticolo-olivicolo.
Rapporti fra proprietà e impresa: enfiteusi.
Rapporti fra impresa e lavoro: coltivatrice.

Osservazioni particolari sulle condizioni dell'azienda nelle due fasi della trasformazione (iniziale e attuale): prima della trasformazione il terreno era incolto cespugliato, (macchia mediterranea), ed utilizzato per il pascolo di capre e vacche sarde (taglia del peso di kg. 0,80-1,30 a capo), e per pochi anni ceduto in affitto. Dopo il cespugliamento e dissodamento, il terreno è stato investito a coltura viticola, (15 mila ceppi su ett. 2,20 ad alberello basso, con uve da vinificare), a coltura frutticola di prevalente carattere familiare, ed olivicola (con innesto su olivastri già esistenti e trapianto di ovuli). Sul seminativo nudo viene effettuata la coltura cerealicola. Un tratto di 20 are è inoltre interessato dalla coltura orticola.

Breve descrizione del fondo, riguardo ai fabbricati, alla viabilità all'approvvigionamento di acqua potabile: il fondo dista km. 8, (su la strada comunale di « Oddone »), dal più vicino centro abitato di Dorgali. Le opere attuate sono: un vano abitazione di m. 4x4, un porcile e pollaio; un pozzo con cabina e motorino da 4 HP; vasca condotta in tubo di zinco. Sono stati realizzati inoltre m. 30 di muri di sostegno e canali aperti con sponde in muratura per ml: 160.

Comprendorio - Nuorese	Tipo	Codice	5	Tipo di ordinamento (dopo la trasformazione)	Codice	1
Azienda N. 7 Ha. 4,6	Classe		2	Grado di variazione dell'ordinamento		0
Tipo di ordinamento (prima della trasformazione)			0	Obiettivo dell'investimento		6

1) DESTINAZIONE PRODUTTIVA		Prima	Dopo
Seminativo semplice asciutto	Ha	—	2,0
Seminativo semplice irriguo	»	—	—
Seminativo arborato	»	—	—
Vigneto	»	—	—
Oliveto	»	—	—
Agrometo	»	—	—
Frutteto	»	—	—
Prati, pascoli permanenti	»	4,4	2,4
Boschi	»	—	—
Tare e incolti	»	0,2	0,2
Superficie aziendale	»	4,6	4,6

2) INVESTIMENTI FONDIARI		(000/lire)	%
Abitazioni rurali		630	51,6
Stalle, magazzini e altre costruzioni		230	18,9
Attrezzature civili e viabilità		—	—
Sistemazioni e dissodamenti		360	29,5
Opere irrigue		—	—
Impianti arborei		—	—
Impianti di trasf. e conserv. prodotti		—	—
Totale		1220	100,0
Opere realizzate senza contributo Cassa		360	29,5
Altri investimenti necessari		—	—

3) CAPITALI DELLA AZIENDA	Valori globali (000/lire)			(000/lire per ettaro)	
	Prima	Dopo	Variazioni + —	Prima	Dopo
Fabbricati rurali	—	860	860	—	187
Viabilità e servizi	—	—	—	—	—
Sistemaz., irrig., alber.	—	360	360	—	78
Capitali fondiari	—	1220	1220	—	265
Bestiame	300	405	105	65	88
Macchine e attrezzi	20	113	93	4	24
Prodotti di scorta	—	—	—	—	—
Capitali di anticipaz.	51	118	67	11	26
Capitali agrari	371	636	265	80	138
Complesso	371	1856	1485	80	403

4) LAVORO		Prima	Dopo
Grado attività (g.l.u.)		74	106
— per ettaro		16	23
Unità lav. addette		0,3	0,4
— per ettaro		0,1	0,1

5) SCORTE		Prima	Dopo
Bovini		—	4
Ovini		19	—
Equini		—	—
Suini		—	—
Carico bestiame	ql.	8,3	16,1
— per ettaro		1,8	3,5
Trattori N.		—	—

6) RISULTATO ECONOMICO DELLA TRASFOR.	Valori globali (000/lire)			(000/lire per ettaro)	
	Prima	Dopo	Variazioni + —	Prima	Dopo
Prod. lorda vendibile	216	391	175	47	85
Quote ammort. e manut.	7	27	20	2	6
Reintegr. e spese vive	6	27	21	1	6
Prodotto netto	203	337	134	44	73

7) COMPOSIZIONE DELLA P.L.V.	Percentuali	
	Prima	Dopo
Cereali	—	8,7
Sarchiate	—	—
Orticole	—	10,8
Arboree	—	—
Allev. zootecnici	100,0	80,5
Foraggiere	—	—
Totale	100,0	100,0

8) CAPIT. E PRODOTTO (Per unità lavorativa impiegata)	(000/lire)		
	Prima	Dopo	Variazioni + —
Capitali fondiari	—	3050	3050
Capitali agrari	1235	1590	355
Complesso	1235	4640	3405
Produzione lorda vendibile	719	977	258
Prodotto netto	676	842	166

9) PRODOTTO PER UNITÀ DI CAPITALE	(migliaia di lire per 1 milione)		
	Prima	Dopo	ΔP/ΔK
Produzione lorda vendibile	582	211	118
Prodotto netto	547	182	90

NOTIZIE SULL'AZIENDA

Giacitura: collina - *Altitudine:* m. 300 s/m.

Natura del terreno: sciolto, di natura scistosa.

Indirizzo produttivo prima della trasformazione: pastorale.

Indirizzo produttivo nella fase attuale: zootecnico estensivo (allevamento brado di vacche di razza sarda).

Rapporti fra proprietà e impresa: proprietario imprenditore.

Rapporti fra impresa e lavoro: coltivatore diretto.

Osservazioni particolari sulle condizioni dell'azienda nelle due fasi della trasformazione (iniziale e attuale): l'azienda, in seguito alle opere realizzate ha sostanzialmente aumentato il reddito fondiario. L'azienda è formata da 3 appezzamenti. Prima delle opere di miglioramento effettuate era prevalente l'allevamento medio annuo di n. 18 caprini; qualche tratto di terreno più idoneo veniva coltivato a grano. Ora è in atto l'allevamento di bestiame bovino di razza sarda da montagna, (piccolissima taglia: ql. 0,80-1,30 a capo peso vivo). Solo qualche modesta superficie viene interessata annualmente dalla coltura granaria. La coltura orticola è a prevalente carattere familiare.

Breve descrizione del fondo, riguardo ai fabbricati, alla viabilità all'approvvigionamento di acqua potabile: l'accesso al fondo è poco agevole: infatti la strada è percorribile soltanto col carro a buoi. Il fabbricato è formato da due vani. L'acqua è sufficiente alle esigenze aziendali.

Compendio - Nuorese	Codice	Tipo	5	Tipo di ordinamento (dopo la trasformazione)	0
Azienda N. 8 Ha. 30,0		Classe	5	Grado di variazione dell'ordinamento	1
Tipo di ordinamento (prima della trasformazione)			0	Obiettivo dell'investimento	3

1) DESTINAZIONE PRODUTTIVA		Prima	Dopo
Seminativo semplice asciutto	Ha	5,0	9,0
Seminativo semplice irriguo	»	—	—
Seminativo arborato	»	—	—
Vigneto	»	—	—
Oliveto	»	—	—
Agrumeto	»	—	—
Frutteto	»	—	—
Prati, pascoli permanenti	»	24,0	20,0
Boschi	»	—	—
Tare e incolti	»	1,0	1,0
Superficie aziendale	»	30,0	30,0

2) INVESTIMENTI FONDIARI	(000/lire)	%
Abitazioni rurali	700	57,4
Stalle, magazzini e altre costruzioni	—	—
Attrezzature civili e viabilità	—	—
Sistemazioni e dissodamenti	200	16,4
Opere irrigue	320	26,2
Impianti arborei	—	—
Impianti di trasf. e conserv. prodotti	—	—
Totale	1220	100,0
Opere realizzate senza contributo Cassa	—	—
Altri investimenti necessari	7000	—

3) CAPITALI DELLA AZIENDA	Valori globali (000/lire)			(000/lire per ettaro)	
	Prima	Dopo	Variazioni + -	Prima	Dopo
Fabbricati rurali	—	700	700	—	24
Viabilità e servizi	—	—	—	—	—
Sistemaz., irrig., alber.	—	520	520	—	17
Capitali fondiari	—	1220	1220	—	41
Bestiame	527	567	40	18	19
Macchine e attrezzi	105	115	10	4	5
Prodotti di scorta	29	19	-10	1	..
Capitali di anticipaz.	169	230	61	4	7
Capitali agrari	830	931	101	27	31
Complesso	830	2151	1321	27	72

4) LAVORO	Prima	Dopo
Grado attività (g.l.u.)	270	240
— per ettaro	9	8
Unità lav. addette	1,1	1,0
— per ettaro

5) SCORTE	Prima	Dopo
Bovini	2	2
Ovini	29	31
Equini	—	—
Suini	—	—
Carico bestiame ql.	15,0	15,0
— per ettaro	0,5	0,5
Trattori N.	—	—

6) RISULTATO ECONOMICO DELLA TRASFOR.	Valori globali (000/lire)			(000/lire per ettaro)	
	Prima	Dopo	Variazioni + -	Prima	Dopo
Prod. lorda vendibile	537	649	112	18	21
Quote ammort. e manut.	27	40	13	1	1
Reintegr. e spese vive	14	37	23	..	1
Prodotto netto	496	572	76	17	19

7) COMPOSIZIONE DELLA P.L.V.	Percentuali	
	Prima	Dopo
Cereali	32,0	23,5
Sarchiate	—	—
Orticole	—	7,5
Arboree	—	69,0
Allev. zootecnici	68,0	—
Foraggere	—	—
Totale	100,0	100,0

8) CAPIT. E PRODOTTO (Per unità lavorativa impiegata)	(000/lire)		
	Prima	Dopo	Variazioni + -
Capitali fondiari	—	1220	1220
Capitali agrari	754	931	177
Complesso	754	2151	1397
Produzione lorda vendibile	488	649	161
Prodotto netto	451	572	121

9) PRODOTTO PER UNITA' DI CAPITALE	(migliaia di lire per 1 milione)		
	Prima	Dopo	$\Delta P/\Delta K$
Produzione lorda vendibile	647	302	85
Prodotto netto	597	266	58

NOTIZIE SULL'AZIENDA

Giacitura: media montagna - *Altitudine:* m. 600 s/m.

Natura del terreno: scistoso.

Indirizzo produttivo prima della trasformazione: pastorale.

Indirizzo produttivo nella fase attuale: pastorale.

Rapporti fra proprietà e impresa: proprietario imprenditore.

Rapporti fra impresa e lavoro: coltivatore diretto.

Osservazioni particolari sulle condizioni dell'azienda nelle due fasi della trasformazione (iniziale e attuale): l'indirizzo produttivo ha un carattere spiccatamente estensivo: l'ordinamento prevalente è pastorale. Dopo un timido tentativo di miglioramento, l'attività aziendale si svolge ora con un « tono » che non appare sostanzialmente diverso dal recente passato.

Breve descrizione del fondo, riguardo ai fabbricati, alla viabilità all'approvvigionamento di acqua potabile: il fondo dista km. 10 da Lodè, centro abitato più vicino ed è accessibile a mezzo strada di campagna, transitabile col solo carro a buoi. Le opere di miglioramento sono rappresentate da un fabbricato di abitazione formato da due vani, una ricerca idrica (drenaggio) ed abbeveratoio, decespugliamento e dissodamento su ettari quattro circa.

Compendio - Nuorese	Tipo	5	Tipo di ordinamento (dopo la trasformazione)	5
Azienda N. 9 Ha. 2,5	Classe	2	Grado di variazione dell'ordinamento	0
Tipo di ordinamento (prima della trasformazione)		0	Obiettivo dell'investimento	6

1) DESTINAZIONE PRODUTTIVA	Prima	Dopo
Seminativo semplice asciutto Ha	—	1,0
Seminativo semplice irriguo »	—	—
Seminativo arborato »	—	—
Vigneto »	—	—
Oliveto »	—	1,2
Agrumeto »	—	—
Frutteto »	—	—
Prati, pascoli permanenti »	2,3	0,1
Boschi »	—	—
Tare e incolti »	0,2	0,2
Superficie aziendale »	2,5	2,5

2) INVESTIMENTI FONDIARI	(000/lire)	%
Abitazioni rurali	700	37,2
Stalle, magazzini e altre costruzioni	—	—
Attrezzature civili e viabilità	—	—
Sistemazioni e dissodamenti	350	18,6
Opere irrigue	250	13,3
Impianti arborei	580	30,9
Impianti di trasf. e conserv. prodotti	—	—
Totale	1880	100,0
Opere realizzate senza contributo Cassa	980	52,2
Altri investimenti necessari	—	—

3) CAPITALI DELLA AZIENDA	Valori globali (000/lire)			(000/lire per ettaro)	
	Prima	Dopo	Variazioni + —	Prima	Dopo
Fabbricati rurali	—	700	700	—	280
Viabilità e servizi	—	—	—	—	—
Sistemaz., irrig., alber.	—	1180	1180	—	472
Capitali fondiari	—	1880	1880	—	752
Bestiame	60	400	340	24	160
Macchine e attrezzi	5	180	175	2	72
Prodotti di scorta	—	—	—	—	—
Capitali di anticipaz.	15	170	155	6	68
Capitali agrari	80	750	670	32	300
Complesso	80	2630	2550	32	1052

4) LAVORO	Prima	Dopo
Grado attività (g.l.u.)	20	123
— per ettaro	8	49
Unità lav. addette	0,1	0,5
— per ettaro	0,1	0,2

5) SCORTE	Prima	Dopo
Bovini	—	—
Ovini	4	—
Equini	—	—
Suini	—	—
Carico bestiame ql.	1,2	—
— per ettaro	0,4	—
Trattori N.	—	—

6) RISULTATO ECONOMICO DELLA TRASFOR.	Valori globali (000/lire)			(000/lire per ettaro)	
	Prima	Dopo	Variazioni + —	Prima	Dopo
Produz. lorda vendibile	52	509	457	21	204
Quote ammort. e manut.	2	73	71	1	29
Reintegr. e spese vive	3	41	38	1	17
Prodotto netto	47	395	348	19	158

7) COMPOSIZIONE DELLA P.L.V.	Percentuali	
	Prima	Dopo
Cereali	—	9,0
Sarchiate	—	—
Orticole	—	—
Arboree	—	91,0
Allev. zootecnici	100,0	—
Foraggiere	—	—
Totale	100,0	100,0

8) CAPIT. E PRODOTTO (Per unità lavorativa impiegata)	(000/lire)		
	Prima	Dopo	Variazioni + —
Capitali fondiari	—	3760	3760
Capitali agrari	800	1500	700
Complesso	800	5260	4460
Produzione lorda vendibile	520	1018	498
Prodotto netto	470	790	320

9) PRODOTTO PER UNITÀ DI CAPITALE	(migliaia di lire per 1 milione)		
	Prima	Dopo	$\Delta P/\Delta K$
Produzione lorda vendibile	650	194	179
Prodotto netto	588	150	136

NOTIZIE SULL'AZIENDA

Giacitura: collina - Altitudine: m. 220 s/m.

Natura del terreno: medio impasto ma tendenzialmente argilloso.

Indirizzo produttivo prima della trasformazione: pastorale (pascolo cespugliato utilizzato da bestiame caprino).

Indirizzo produttivo nella fase attuale: viticolo-olivicolo.

Rapporti fra proprietà e impresa: enfiteusi.

Rapporti fra impresa e lavoro: coltivatore diretto.

Osservazioni particolari sulle condizioni dell'azienda nelle due fasi della trasformazione (iniziale e attuale): prima che fossero attuati i miglioramenti fondiari, il terreno era interamente ricoperto di cespugliame ed utilizzato per il pascolo di bestiame caprino, con un carico medio annuo di 1,5-2 capi ad ettaro. E' in atto ora la coltura viticola ed olivicola, con presenza di piante frutticole varie, prevalentemente peschi.

Breve descrizione del fondo, riguardo ai fabbricati, alla viabilità all'approvvigionamento di acqua potabile: il fondo dista km 10 dal più vicino centro abitato (Dorgali), ed è accessibile a mezzo di strada camionabile. Le immobilizzazioni esistenti comprendono: un fabbricato di m. 6x4 per il ricovero dei buoi da lavoro, e deposito foraggio ed un vano attiguo di m. 4x4; opere idriche rappresentate da canali aperti opportunamente disposti (ml. 250) che convogliano le acque in un pozzo (m. 6); terrazzamenti e muratura di recinzione in pietrame a secco.

Compendio - Nuorese	Tipo	Codice 5	Tipo di ordinamento (dopo la trasformazione)	Codice 5
Azienda N. 10 Ha. 1,2	Classe	2	Grado di variazione dell'ordinamento	0
Tipo di ordinamento (prima della trasformazione)		1	Obiettivo dell'investimento	6

1) DESTINAZIONE PRODUTTIVA		Prima	Dopo
Seminativo semplice asciutto	Ha	0,6	0,3
Seminativo semplice irriguo	»	—	—
Seminativo arborato	»	—	—
Vigneto	»	—	0,6
Oliveto	»	—	—
Agrumeto	»	—	—
Frutteto	»	—	0,2
Prati, pascoli permanenti	»	0,6	0,1
Boschi	»	—	—
Tare e incolti	»	—	—
Superficie aziendale	»	1,2	1,2

2) INVESTIMENTI FONDIARI		(000/lire)	%
Abitazioni rurali		450	37,5
Stalle, magazzini e altre costruzioni		—	—
Attrezzature civili e viabilità		—	—
Sistemazioni e dissodamenti		350	29,2
Opere irrigue		—	—
Impianti arborei		400	33,3
Impianti di trasf. e conserv. prodotti		—	—
Totale		1200	100,0
Opere realizzate senza contributo Cassa		400	33,3
Altri investimenti necessari		150	—

3) CAPITALI DELLA AZIENDA	Valori globali (000/lire)			(000/lire per ettaro)	
	Prima	Dopo	Variazioni + -	Prima	Dopo
Fabbricati rurali	—	450	450	—	375
Viabilità e servizi	—	—	—	—	—
Sistemaz., irrig., alber.	—	750	750	—	625
Capitali fondiari	—	1200	1200	—	1000
Bestiame	—	—	—	—	—
Macchine e attrezzi	8	75	67	7	62
Prodotti di scorta	—	—	—	—	—
Capitali di anticipaz.	20	66	46	17	55
Capitali agrari	28	141	113	24	117
Complesso	28	1341	1313	24	1117

4) LAVORO	Prima	Dopo
Grado attività (g.l.u.)	18	• 60
— per ettaro	15	50
Unità lav. addette	0,1	0,2
— per ettaro	0,1	0,2

5) SCORTE	Prima	Dopo
Bovini	—	—
Ovini	—	—
Equini	—	—
Suini	—	—
Carico bestiame	ql.	—
— per ettaro	—	—
Trattori N.	—	—

6) RISULTATO ECONOMICO DELLA TRASFOR.	Valori globali (000/lire)			(000/lire per ettaro)	
	Prima	Dopo	Variazioni + -	Prima	Dopo
Prod. lorda vendibile	52	190	138	43	158
Quote ammort. e manut.	1	16	15	1	13
Reintegr. e spese vive	5	14	9	4	12
Prodotto netto	46	160	114	38	133

7) COMPOSIZIONE DELLA P.L.V.	Percentuali	
	Prima	Dopo
Cereali	62,0	—
Sarchiate	—	—
Orticole	—	—
Arboree	28,5	98,5
Allev. zootecnici	—	—
Foraggere	9,5	1,5
Totale	100,0	100,0

8) CAPIT. E PRODOTTO (Per unità lavorativa impiegata)	(000/lire)		
	Prima	Dopo	Variazioni + -
Capitali fondiari	—	6000	6000
Capitali agrari	280	705	425
Complesso	280	6705	6425
Produzione lorda vendibile	520	950	430
Prodotto netto	460	800	340

9) PRODOTTO PER UNITÀ DI CAPITALE	(migliaia di lire per 1 milione)		
	Prima	Dopo	$\Delta P/\Delta K$
Produzione lorda vendibile	1857	142	105
Prodotto netto	1643	119	87

NOTIZIE SULL'AZIENDA

Giacitura: mezza collina - Altitudine: m. 350 s/m.

Natura del terreno: scistoso.

Indirizzo produttivo prima della trasformazione: cerealicolo pastorale.

Indirizzo produttivo nella fase attuale: viticolo-frutticolo.

Rapporti fra proprietà e impresa: proprietario imprenditore.

Rapporti fra impresa e lavoro: coltivatore diretto.

Osservazioni particolari sulle condizioni dell'azienda nelle due fasi della trasformazione (iniziale e attuale): l'azienda, è un caso sufficientemente rappresentativo dell'effetto che possono determinare sui redditi le opere di miglioramento eseguite. Rispetto al passato si rileva una contrazione della superficie pascolativa a favore del vigneto e della coltura frutticola. Tenuto conto delle caratteristiche del fondo è previsto estendere con successo la coltura viticola fino a trasformare totalmente la superficie pascolativa.

Breve descrizione del fondo, riguardo ai fabbricati, alla viabilità all'approvvigionamento di acqua potabile: il fondo è a km 3 da Dorgali, centro abitato più vicino, ed è accessibile dalla strada provinciale per il Comune di Baunei. La viabilità interna è limitata a qualche passaggio su fondo naturale; non vi è acqua. Le immobilizzazioni eseguite riguardano: un vano per abitazione; muratura di recinzione a sostegno, e dicioccamiento.

Comprendorio - Nuorese	Tipo	Codice 5	Tipo di ordinamento (dopo la trasformazione)	Codice 2
Azienda N. 11 Ha. 1,5	Classe	2	Grado di variazione dell'ordinamento	2
Tipo di ordinamento (prima della trasformazione)		2	Obiettivo dell'investimento	4

1) DESTINAZIONE PRODUTTIVA		Prima	Dopo
Seminativo semplice asciutto	Ha	1,1	1,1
Seminativo semplice irriguo	»	—	—
Seminativo arborato	»	—	—
Vigneto	»	—	—
Oliveto	»	0,3	0,3
Agrumeto	»	—	—
Frutteto	»	—	—
Prati, pascoli permanenti	»	0,1	0,1
Boschi	»	—	—
Tare e incolti	»	—	—
Superficie aziendale	»	1,5	1,5

2) INVESTIMENTI FONDIARI		(000/lire)	%
Abitazioni rurali		450	75,0
Stalle, magazzini e altre costruzioni		150	25,0
Attrezzature civili e viabilità		—	—
Sistemazioni e dissodamenti		—	—
Opere irrigue		—	—
Impianti arborei		—	—
Impianti di trasf. e conserv. prodotti		—	—
Totale		600	100,0
Opere realizzate senza contributo Cassa		150	25,0
Altri investimenti necessari		200	—

3) CAPITALI DELLA AZIENDA	Valori globali (000/lire)			(000/lire per ettaro)	
	Prima	Dopo	Variazioni + -	Prima	Dopo
Fabbricati rurali	—	600	600	—	400
Viabilità e servizi	—	—	—	—	—
Sistemaz., irrig., alber.	—	—	—	—	—
Capitali fondiari	—	600	600	—	400
Bestiame	—	—	—	—	—
Macchine e attrezzi	15	25	10	10	17
Prodotti di scorta	2	2	—	1	1
Capitali di anticipaz.	30	53	23	20	35
Capitali agrari	47	80	33	31	53
Complesso	47	680	633	31	453

4) LAVORO	Prima	Dopo
Grado attività (g.l.u.)	27	53
— per ettaro	18	35
Unità lav. addette	0,1	0,1
— per ettaro	0,1	0,1

5) SCORTE	Prima	Dopo
Bovini	—	—
Ovini	—	—
Equini	—	—
Suini	—	—
Carico bestiame	ql.	—
— per ettaro	—	—
Trattori N.	—	—

6) RISULTATO ECONOMICO DELLA TRASFOR.	Valori globali (000/lire)			(000/lire per ettaro)	
	Prima	Dopo	Variazioni + -	Prima	Dopo
Produz. lorda vendibile	102	153	51	68	102
Quote ammort. e manut.	3	9	6	2	6
Reintegr. e spese vive	6	13	7	4	9
Prodotto netto	93	131	38	62	87

7) COMPOSIZIONE DELLA P.L.V.	Percentuali	
	Prima	Dopo
Cereali	15,5	10,0
Sarchiate	—	—
Orticole	—	—
Arboree	79,5	70,5
Allev. zootecnici	—	—
Foraggiere	5,0	19,5
Totale	100,0	100,0

8) CAPIT. E PRODOTTO (Per unità lavorativa impiegata)	(000/lire)		
	Prima	Dopo	Variazioni + -
Capitali fondiari	—	6000	6000
Capitali agrari	470	800	330
Complesso	470	6800	6330
Produzione lorda vendibile	1020	1530	510
Prodotto netto	930	1310	380

9) PRODOTTO PER UNITÀ DI CAPITALE	(migliaia di lire per 1 milione)		
	Prima	Dopo	ΔP/ΔK
Produzione lorda vendibile	2170	225	81
Prodotto netto	1979	193	60

NOTIZIE SULL'AZIENDA

Giacitura: collina - Altitudine: m. 300 s/m.

Natura del terreno: proveniente dal disfacimento di rocce granitiche.

Indirizzo produttivo prima della trasformazione: olivicolo-cerealicolo.

Indirizzo produttivo nella fase attuale: olivicolo-cerealicolo.

Rapporti fra proprietà e impresa: proprietario imprenditore.

Rapporti fra impresa e lavoro: coltivatore diretto.

Osservazioni particolari sulle condizioni dell'azienda nelle due fasi della trasformazione (iniziale e attuale): l'opera eseguita (casa di un vano), non ha sostanzialmente influito nel determinare un incremento di reddito. Sia prima che dopo, il terreno è interessato per 30 are dalla coltura olivicola, (piante dell'età di oltre cento anni e tuttavia di limitato sviluppo vegetativo, perchè a notevole densità): la rimanente superficie è costituita da seminativo semplice.

Breve descrizione del fondo, riguardo ai fabbricati, alla viabilità all'approvvigionamento di acqua potabile: il fondo dista km. 3 dalla periferia di Oliena, centro abitato più vicino, ed è accessibile a mezzo di strada camionabile (di recente costruzione). Si presenta pianeggiante mediamente profondo. La fertilità, è scarsa, soprattutto, per scarsa dotazione di materia organica. Oltre il fabbricato di un vano e la recinzione parziale in pietrame a secco non vi sono altre immobilizzazioni fondiarie.

Comprendorio - Nuorese	Tipo	Codice 5	Tipo di ordinamento (dopo la trasformazione)	Codice 5
Azienda N. 12 Ha. 8,0	Classe	3	Grado di variazione dell'ordinamento	0
Tipo di ordinamento (prima della trasformazione)		0	Obiettivo dell'investimento	6

1) DESTINAZIONE PRODUTTIVA		Prima	Dopo
Seminativo semplice asciutto	Ha	—	—
Seminativo semplice irriguo	»	—	—
Seminativo arborato	»	—	2,2
Vigneto	»	—	—
Oliveto	»	—	5,0
Agrumeto	»	—	—
Frutteto	»	—	—
Prati, pascoli permanenti	»	7,5	0,3
Boschi	»	—	—
Tare e incolti	»	0,5	0,5
Superficie aziendale	»	8,0	8,0

2) INVESTIMENTI FONDIARI		(000/lire)	%
Abitazioni rurali		550	26,7
Stalle, magazzini e altre costruzioni		—	—
Attrezzature civili e viabilità		—	—
Sistemazioni e dissodamenti		880	42,7
Opere irrigue		—	—
Impianti arborei		630	30,6
Impianti di trasf. e conserv. prodotti		—	—
Totale		2060	100,0
Opere realizzate senza contributo Cassa		630	30,6
Altri investimenti necessari		2650	—

3) CAPITALI DELLA AZIENDA	Valori globali (000/lire)			(000/lire per ettaro)	
	Prima	Dopo	Variazioni + —	Prima	Dopo
Fabbricati rurali	—	550	550	—	69
Viabilità e servizi	—	—	—	—	—
Sistemaz., irrig., alber.	—	1510	1510	—	189
Capitali fondiari	—	2060	2060	—	258
Bestiame	217	400	183	27	50
Macchine e attrezzi	12	240	228	2	30
Prodotti di scorta	—	—	—	—	—
Capitali di anticipaz.	52	256	204	6	32
Capitali agrari	281	896	615	35	112
Complesso	281	2956	2675	35	370

4) LAVORO		Prima	Dopo
Grado attività (g.l.u.)		72	320
— per ettaro		9	40
Unità lav. addette		0,3	1,3
— per ettaro		0,1	0,2

5) SCORTE		Prima	Dopo
Bovini		—	—
Ovini		25	—
Equini		—	—
Suini		—	—
Carico bestiame	ql.	7,2	—
— per ettaro		0,9	—
Trattori N.		—	—

6) RISULTATO ECONOMICO DELLA TRASFOR.	Valori globali (000/lire)			(000/lire per ettaro)	
	Prima	Dopo	Variazioni + —	Prima	Dopo
Prod. lorda vendibile	180	1085	905	22	135
Quote ammort. e manut.	7	83	76	1	10
Reintegr. e spese vive	10	32	22	1	4
Prodotto netto	163	970	807	20	121

7) COMPOSIZIONE DELLA P.L.V.	Percentuali	
	Prima	Dopo
Cereali	—	2,0
Sarchiate	—	5,0
Orticole	—	—
Arboree	—	93,0
Allev. zootecnici	100,0	—
Foraggiere	—	—
Totale	100,0	100,0

8) CAPIT. E PRODOTTO (Per unità lavorativa impiegata)	(000/lire)		
	Prima	Dopo	Variazioni + —
Capitali fondiari	—	1584	1584
Capitali agrari	936	689	—247
Complesso	936	2273	1337
Produzione lorda vendibile	599	834	235
Prodotto netto	543	746	203

9) PRODOTTO PER UNITA' DI CAPITALE	(migliaia di lire per 1 milione)		
	Prima	Dopo	ΔP/ΔK
Produzione lorda vendibile	640	367	338
Prodotto netto	580	328	302

NOTIZIE SULL'AZIENDA

Giacitura: collina - Altitudine: m. 380 s/m.

Natura del terreno: tendenzialmente argilloso.

Indirizzo produttivo prima della trasformazione: pastorale.

Indirizzo produttivo nella fase attuale: olivicolo.

Rapporti fra proprietà e impresa: proprietario imprenditore.

Rapporti fra impresa e lavoro: impresa capitalistica con salariati.

Osservazioni particolari sulle condizioni dell'azienda nelle due fasi della trasformazione (iniziale e attuale): il terreno è caratterizzato dalla notevole presenza di olivastri spontanei e cespugliame, (formato da essenze caratteristiche dei luoghi). La utilizzazione, estensiva, avviene con l'allevamento di pochi capi ovini, generalmente di piccola taglia. Si è iniziato un processo di trasformazione attraverso il diradamento e l'innesto degli olivastri, e contemporaneamente il decespugliamento e dicciocamento. Attualmente sono presenti in stazione produttiva, n. 600 olivi e un centinaio di peri ottenuti rispettivamente dall'innesto su olivastri e perastri.

Breve descrizione del fondo, riguardo ai fabbricati, alla viabilità all'approvvigionamento di acqua potabile: l'azienda dista km. 20 circa da Nuoro, (pressochè eguale distanza è anche dal Comune di Orsoi), ed è accessibile direttamente dalla strada Provinciale. E' presente un vano per abitazione di modeste dimensioni e di costruzione relativamente recente. Altro vano di vecchia costruzione è stato riattato. Non vi è disponibilità di risorse idriche né viabilità interna.

Compendio - Nuorese	Tipo	Codice	5	Tipo di ordinamento (dopo la trasformazione)	Codice	0
Azienda N. 13 Ha. 18,0	Classe		4	Grado di variazione dell'ordinamento		1
Tipo di ordinamento (prima della trasformazione)			0	Obiettivo dell'investimento		3

1) DESTINAZIONE PRODUTTIVA		Prima	Dopo
Seminativo semplice asciutto	Ha	4,0	6,0
Seminativo semplice irriguo	»	—	—
Seminativo arborato	»	—	—
Vigneto	»	—	—
Oliveto	»	—	—
Agrumeto	»	—	—
Frutteto	»	—	—
Prati, pascoli permanenti	»	13,0	11,0
Boschi	»	—	—
Tare e incolti	»	1,0	1,0
Superficie aziendale	»	18,0	18,0

2) INVESTIMENTI FONDIARI		(000/lire)	%
Abitazioni rurali		—	—
Stalle, magazzini e altre costruzioni		750	62,5
Attrezzature civili e viabilità		—	—
Sistemazioni e dissodamenti		450	37,5
Opere irrigue		—	—
Impianti arborei		—	—
Impianti di trasf. e conserv. prodotti		—	—
Totale		1200	100,0
Opere realizzate senza contributo Cassa		—	—
Altri investimenti necessari		2100	—

3) CAPITALI DELLA AZIENDA	Valori globali (000/lire)			(000/lire per ettaro)	
	Prima	Dopo	Variazioni + —	Prima	Dopo
Fabbricati rurali	—	750	750	—	42
Viabilità e servizi	—	—	—	—	—
Sistemaz., irrig., alber.	—	450	450	—	25
Capitali fondiari	—	1200	1200	—	67
Bestiame	598	661	63	33	37
Macchine e attrezzi	108	141	33	6	7
Prodotti di scorta	—	—	—	—	—
Capitali di anticipaz.	161	252	91	9	14
Capitali agrari	867	1054	187	48	58
Complesso	867	2254	1387	48	125

4) LAVORO	Prima	Dopo
Grado attività (g.l.u.)	216	234
— per ettaro	12	13
Unità lav. addette	0,9	1,0
— per ettaro	0,1	0,1

5) SCORTE	Prima	Dopo
Bovini	2	2
Ovini	41	43
Equini	—	—
Suini	—	—
Carico bestiame	ql. 18,0	18,0
— per ettaro	1,0	1,0
Trattori N.	—	—

6) RISULTATO ECONOMICO DELLA TRASFOR.	Valori globali (000/lire)			(000/lire per ettaro)	
	Prima	Dopo	Variazioni + —	Prima	Dopo
Prod. lorda vendibile	564	731	167	31	40
Quote ammort. e manut.	20	36	16	1	2
Reintegr. e spese vive	47	90	43	3	5
Prodotto netto	497	605	108	27	33

7) COMPOSIZIONE DELLA P.L.V.	Percentuali	
	Prima	Dopo
Cereali	20,0	21,0
Sarchiate	—	—
Orticole	—	—
Arboree	—	—
Allev. zootecnici	80,0	79,0
Foraggere	—	—
Totale	100,0	100,0

8) CAPIT. E PRODOTTO (Per unità lavorativa impiegata)	(000/lire)		
	Prima	Dopo	Variazioni + —
Capitali fondiari	—	1200	1200
Capitali agrari	962	1054	92
Complesso	962	2254	1292
Produzione lorda vendibile	626	731	105
Prodotto netto	552	605	53

NOTIZIE SULL'AZIENDA

Giacitura: collina - *Altitudine:* m. 150 s/m.
Natura del terreno: tendenzialmente argilloso.
Indirizzo produttivo prima della trasformazione: pastorale e cerealicolo.
Indirizzo produttivo nella fase attuale: pastorale e cerealicolo.
Rapporti fra proprietà e impresa: proprietario imprenditore.
Rapporti fra impresa e lavoro: coltivatore diretto.
Osservazioni particolari sulle condizioni dell'azienda nelle due fasi della trasformazione (iniziale e attuale): non si può dire che l'azienda, a parte alcuni investimenti effettuati in questi ultimi anni, abbia sostanzialmente modificato, sul piano tecnico ed economico, il precedente indirizzo produttivo. L'azienda in esame, sia prima che dopo la esecuzione delle opere di miglioramento è orientata verso l'allevamento del bestiame ovino e la coltura cerealicola, quest'ultima di norma su pochi ettari.
Breve descrizione del fondo, riguardo ai fabbricati, alla viabilità all'approvvigionamento di acqua potabile: il fondo distante qualche chilometro dalla frazione di Budoni, è ubicato in collina. Meno un magazzino ed opere di recinzione (tuttora insufficienti), non vi sono altri investimenti stabili.

9) PRODOTTO PER UNITÀ DI CAPITALE	(migliaia di lire per 1 milione)		
	Prima	Dopo	$\Delta P/\Delta K$
Produzione lorda vendibile	651	324	120
Prodotto netto	573	268	78

Compendio - Nuorese	Tipo	5	Tipo di ordinamento (dopo la trasformazione)	1
Azienda N. 14 Ha. 11,1	Classe	4	Grado di variazione dell'ordinamento	2
Tipo di ordinamento (prima della trasformazione)		1	Obiettivo dell'investimento	3

1) DESTINAZIONE PRODUTTIVA		Prima	Dopo
Seminativo semplice asciutto	Ha	10,0	10,0
Seminativo semplice irriguo	»	—	—
Seminativo arborato	»	—	—
Vigneto	»	—	—
Oliveto	»	—	—
Agrumeto	»	—	—
Frutteto	»	—	—
Prati, pascoli permanenti	»	0,5	0,5
Boschi	»	—	—
Tare e incolti	»	0,6	0,6
Superficie aziendale	»	11,1	11,1

2) INVESTIMENTI FONDIARI	(000/lire)	%
Abitazioni rurali	750	40,5
Stalle, magazzini e altre costruzioni	—	—
Attrezzature civili e viabilità	—	—
Sistemazioni e dissodamenti	1100	59,5
Opere irrigue	—	—
Impianti arborei	—	—
Impianti di trasf. e conserv. prodotti	—	—
Totale	1850	100,0
Opere realizzate senza contributo Cassa	—	—
Altri investimenti necessari	2000	—

3) CAPITALI DELLA AZIENDA	Valori globali (000/lire)			(000/lire per ettaro)	
	Prima	Dopo	Variazioni + -	Prima	Dopo
Fabbricati rurali	—	750	750	—	67
Viabilità e servizi	—	—	—	—	—
Sistemaz., irrig., alber.	—	1100	1100	—	99
Capitali fondiari	—	1850	1850	—	166
Bestiame	320	353	33	29	32
Macchine e attrezzi	90	110	20	8	10
Prodotti di scorta	20	—	-20	2	—
Capitali di anticipaz.	100	151	51	9	13
Capitali agrari	530	614	84	48	55
Complesso	530	2464	1934	48	221

4) LAVORO	Prima	Dopo
Grado attività (g.l.u.)	178	178
— per ettaro	16	16
Unità lav. addette	0,7	0,7
— per ettaro	0,1	0,1

5) SCORTE	Prima	Dopo
Bovini	2	2
Ovini	16	16
Equini	—	—
Suini	—	—
Carico bestiame	ql.	12,2
— per ettaro	1,1	1,1
Trattori N.	—	—

6) RISULTATO ECONOMICO DELLA TRASFOR.	Valori globali (000/lire)			(000/lire per ettaro)	
	Prima	Dopo	Variazioni + -	Prima	Dopo
Prod. lorda vendibile	314	419	105	28	38
Quote ammort. e manut.	14	30	16	1	3
Reintegr. e spese vive	21	27	6	2	2
Prodotto netto	279	362	83	25	33

7) COMPOSIZIONE DELLA P.L.V.	Percentuali	
	Prima	Dopo
Cereali	46,0	49,0
Sarchiate	—	—
Orticole	—	—
Arboree	—	—
Allev. zootecnici	54,0	51,0
Foraggiere	—	—
Totale	100,0	100,0

8) CAPIT. E PRODOTTO (Per unità lavorativa impiegata)	(000/lire)		
	Prima	Dopo	Variazioni + -
Capitali fondiari	—	2642	2642
Capitali agrari	757	877	120
Complesso	757	3519	2762
Produzione lorda vendibile	448	598	150
Prodotto netto	398	517	119

9) PRODOTTO PER UNITÀ DI CAPITALE	(migliaia di lire per 1 milione)		
	Prima	Dopo	$\Delta P/\Delta K$
Produzione lorda vendibile	592	170	54
Prodotto netto	526	147	43

NOTIZIE SULL'AZIENDA

Giacitura: bassa collina - *Altitudine:* m. 130 s/m.

Natura del terreno: tendenzialmente argilloso.

Indirizzo produttivo prima della trasformazione: agro pastorale.

Indirizzo produttivo nella fase attuale: agro pastorale.

Rapporti fra proprietà e impresa: proprietario imprenditore.

Rapporti fra impresa e lavoro: coltivatore diretto.

Osservazioni particolari sulle condizioni dell'azienda nelle due fasi della trasformazione (iniziale e attuale): i miglioramenti compiuti dal proprietario imprenditore riguardano due vani per abitazione, recinzione, dissodamento e spietramento. Il terreno, per sua naturale costituzione presenta scarse suscettività e richiederebbe, in sostanza, notevoli anticipazioni, cosa che il conduttore non può fare agevolmente per scarse disponibilità finanziarie.

Breve descrizione del fondo, riguardo ai fabbricati, alla viabilità all'approvvigionamento di acqua potabile: l'azienda dista dalla frazione di Budoni (Comune di Posada), 4 km. ed è accessibile a mezzo strada consorziale. E' presente un fabbricato di due vani dove la famiglia vive stabilmente insediata. Da segnalare la mancanza di acqua potabile, che viene trasportata da sorgente distante, di illuminazione elettrica (come è del resto nella generalità delle aziende della zona), e la mancanza di strada interpederale.

Comprendorio - Nuorese	Tipo	Codice	5	Tipo di ordinamento (dopo la trasformazione)	Codice	0
Azienda N. 15 Ha. 38,0	Classe		5	Grado di variazione dell'ordinamento		1
Tipo di ordinamento (prima della trasformazione)			0	Obiettivo dell'investimento		5

1) DESTINAZIONE PRODUTTIVA		Prima	Dopo
Seminativo semplice asciutto	Ha	9,0	12,0
Seminativo semplice irriguo	»	—	—
Seminativo arborato	»	—	—
Vigneto	»	—	0,5
Oliveto	»	—	—
Agrumeto	»	—	—
Frutteto	»	—	—
Prati, pascoli permanenti	»	28,0	24,5
Boschi	»	—	—
Tare e incolti	»	1,0	1,0
Superficie aziendale	»	38,0	38,0

2) INVESTIMENTI FONDIARI		(000/lire)	%
Abitazioni rurali		800	27,1
Stalle, magazzini e altre costruzioni		850	28,8
Attrezzature civili e viabilità		—	—
Sistemazioni e dissodamenti		950	32,2
Opere irrigue		—	—
Impianti arborei		350	11,9
Impianti di trasf. e conserv. prodotti		—	—
Totale		2950	100,0
Opere realizzate senza contributo Cassa		2000	67,8
Altri investimenti necessari		—	—

3) CAPITALI DELLA AZIENDA	Valori globali (000/lire)			(000/lire per ettaro)	
	Prima	Dopo	Variazioni + —	Prima	Dopo
Fabbricati rurali	—	1650	1650	—	44
Viabilità e servizi	—	—	—	—	—
Sistemaz., irrig., alber.	—	1300	1300	—	34
Capitali fondiari	—	2950	2950	—	78
Bestiame	1200	1258	58	32	33
Macchine e attrezzi	170	180	10	5	5
Prodotti di scorta	—	—	—	—	—
Capitali di anticipaz.	346	725	379	9	19
Capitali agrari	1716	2163	447	46	57
Complesso	1716	5113	3397	46	135

4) LAVORO	Prima	Dopo
Grado attività (g.l.u.)	494	950
— per ettaro	13	25
Unità lav. addette	2,0	3,8
— per ettaro	0,1	0,1

5) SCORTE	Prima	Dopo
Bovini	6	5
Ovini	62	54
Equini	—	—
Suini	—	1
Carico bestiame	ql.	38,0
— per ettaro	1,0	0,9
Trattori N.	—	—

6) RISULTATO ECONOMICO DELLA TRASFOR.	Valori globali (000/lire)			(000/lire per ettaro)	
	Prima	Dopo	Variazioni + —	Prima	Dopo
Prod. lorda vendibile	1433	2806	1373	38	74
Quote ammort. e manut.	36	72	36	1	2
Reintegr. e spese vive	102	193	91	3	5
Prodotto netto	1295	2541	1246	34	67

7) COMPOSIZIONE DELLA P.L.V.	Percentuali	
	Prima	Dopo
Cereali	28,0	6,0
Sarchiate	—	6,0
Orticole	—	38,5
Arboree	—	4,5
Allev. zootecnici	72,0	45,0
Foraggere	—	—
Totale	100,0	100,0

8) CAPIT. E PRODOTTO (Per unità lavorativa impiegata)	(000/lire)		
	Prima	Dopo	Variazioni + —
Capitali fondiari	—	776	776
Capitali agrari	858	569	—289
Complesso	858	1345	487
Produzione lorda vendibile	716	738	22
Prodotto netto	647	669	22

9) PRODOTTO PER UNITÀ DI CAPITALE	(migliaia di lire per 1 milione)		
	Prima	Dopo	$\Delta P/\Delta K$
Produzione lorda vendibile	835	549	404
Prodotto netto	755	497	367

NOTIZIE SULL'AZIENDA

Giacitura: pianura - Altitudine: m. 80 s/m.

Natura del terreno: medio impasto.

Indirizzo produttivo prima della trasformazione: misto cerealicolo-pastorale.

Indirizzo produttivo nella fase attuale: misto cerealicolo-orticolo-pastorale.

Rapporti fra proprietà e impresa: proprietario imprenditore.

Rapporti fra impresa e lavoro: impresa capitalistica-coltivatrice.

Osservazioni particolari sulle condizioni dell'azienda nelle due fasi della trasformazione (iniziale e attuale): fra i fattori limitanti per una migliore valorizzazione dell'azienda, è da sottolineare la eccessiva frammentazione. Per quanto riguarda i risultati economici prima e dopo la trasformazione, sono rilevabili sostanziali variazioni. Inoltre, sono migliorate le condizioni di abitabilità. Le possibilità produttive dei terreni non hanno avuto modo di estrinsecarsi oltre, soprattutto per le limitate disponibilità di capitali.

Breve descrizione del fondo, riguardo ai fabbricati, alla viabilità all'approvvigionamento di acqua potabile: la distanza media del più vicino centro abitato è di 1 Km. I terreni specie in alcuni tratti, sono mediamente profondi e, relativamente a quelli della zona, abbastanza fertili. Il fabbricato esistente è di sufficiente ampiezza e, per la sua ubicazione, ben confortevole. Non vi sono strade interpoderali.

Compendio - Nuorese	Tipo	5	Tipo di ordinamento (dopo la trasformazione)	7
Azienda N. 16 Ha. 0,7	Classe	1	Grado di variazione dell'ordinamento	0
Tipo di ordinamento (prima della trasformazione)		1	Obiettivo dell'investimento	6

1) DESTINAZIONE PRODUTTIVA		Prima	Dopo
Seminativo semplice asciutto	Ha	0,7	—
Seminativo semplice irriguo	»	—	0,2
Seminativo arborato	»	—	—
Vigneto	»	—	—
Oliveto	»	—	—
Agrumeto	»	—	—
Frutteto	»	—	0,4
Prati, pascoli permanenti	»	—	0,1
Boschi	»	—	—
Tare e incolti	»	—	—
Superficie aziendale	»	0,7	0,7

2) INVESTIMENTI FONDIARI		(000/lire)	%
Abitazioni rurali		—	—
Stalle, magazzini e altre costruzioni		—	—
Attrezzature civili e viabilità		—	—
Sistemazioni e dissodamenti		—	—
Opere irrigue		520	63,4
Impianti arborei		300	36,6
Impianti di trasf. e conserv. prodotti		—	—
Totale		820	100,0
Opere realizzate senza contributo Cassa		300	36,6
Altri investimenti necessari		—	—

3) CAPITALI DELLA AZIENDA	Valori globali (000/lire)			(000/lire per ettaro)	
	Prima	Dopo	Variazioni + -	Prima	Dopo
Fabbricati rurali	—	—	—	—	—
Viabilità e servizi	—	—	—	—	—
Sistemaz., irrig., alber.	—	820	820	—	1171
Capitali fondiari	—	820	820	—	1171
Bestiame	25	40	15	36	57
Macchine e attrezzi	10	15	5	14	21
Prodotti di scorta	4	—	-4	6	—
Capitali di anticipaz.	27	100	73	38	143
Capitali agrari	66	155	89	94	221
Complesso	66	975	909	94	1392

4) LAVORO	Prima	Dopo
Grado attività (g.l.u.)	22	84
— per ettaro	32	120
Unità lav. addette	0,1	0,3
— per ettaro	0,1	0,4

5) SCORTE	Prima	Dopo
Bovini	—	—
Ovini	—	—
Equini	—	—
Suini	—	—
Carico bestiame ql.	—	—
— per ettaro	—	—
Trattori N.	—	—

6) RISULTATO ECONOMICO DELLA TRASFOR.	Valori globali (000/lire)			(000/lire per ettaro)	
	Prima	Dopo	Variazioni + -	Prima	Dopo
Produz. lorda vendibile	81	275	194	116	393
Quote ammort. e manut.	4	9	5	6	13
Reintegr. e spese vive	8	34	26	11	48
Prodotto netto	69	232	163	99	332

7) COMPOSIZIONE DELLA P.L.V.	Percentuali	
	Prima	Dopo
Cereali	43,5	—
Sarchiate	56,5	—
Orticole	—	39,0
Arboree	—	61,0
Allev. zootecnici	—	—
Foraggiere	—	—
Totale	100,0	100,0

8) CAPIT. E PRODOTTO (Per unità lavorativa impiegata)	(000/lire)		
	Prima	Dopo	Variazioni + -
Capitali fondiari	—	2731	2731
Capitali agrari	660	516	-144
Complesso	660	3247	2587
Produzione lorda vendibile	810	916	106
Prodotto netto	690	773	83

9) PRODOTTO PER UNITÀ DI CAPITALE	(migliaia di lire per 1 milione)		
	Prima	Dopo	$\Delta P/\Delta K$
Produzione lorda vendibile	1227	282	213
Prodotto netto	1045	238	179

NOTIZIE SULL'AZIENDA

Giacitura: pianura - *Altitudine:* m. 400 s/m.

Natura del terreno: medio impasto, profondo, fertile.

Indirizzo produttivo prima della trasformazione: cerealicolo.

Indirizzo produttivo nella fase attuale: frutticolo-orticolo.

Rapporti fra proprietà e impresa: proprietario imprenditore.

Rapporti fra impresa e lavoro: coltivatore diretto.

Osservazioni particolari sulle condizioni dell'azienda nelle due fasi della trasformazione (iniziale e attuale): un esame comparativo nei due tempi della trasformazione permette di rilevare innanzi tutto un incremento del reddito, un notevole assorbimento di lavoro dovuto alla irrigazione e allo sviluppo delle colture frutticole.

Breve descrizione del fondo, riguardo ai fabbricati, alla viabilità all'approvvigionamento di acqua potabile: l'azienda, ubicata in località « Tacu », è distante da Loceri, centro più vicino, km. 6 ed è accessibile a mezzo strada vicinale piuttosto malagevole da percorrere. Non vi sono fabbricati. Il fondo è chiuso da muro a secco. Vi sono un pozzo, noria e vasca, opere che hanno reso attuabile la trasformazione.

Compendio - Nuorese	Tipo	Codice	5	Tipo di ordinamento (dopo la trasformazione)	Codice	1
Azienda N. 18 Ha. 4,9	Classe		2	Grado di variazione dell'ordinamento		2
Tipo di ordinamento (prima della trasformazione)			1	Obiettivo dell'investimento		5

1) DESTINAZIONE PRODUTTIVA		Prima	Dopo
Seminativo semplice asciutto	Ha	3,7	3,7
Seminativo semplice irriguo	»	—	—
Seminativo arborato	»	—	—
Vigneto	»	0,8	0,8
Oliveto	»	—	—
Agrumeto	»	—	—
Frutteto	»	—	—
Prati, pascoli permanenti	»	0,2	0,2
Boschi	»	—	—
Tare e incolti	»	0,2	0,2
Superficie aziendale	»	4,9	4,9

2) INVESTIMENTI FONDIARI		(000/lire)	%
Abitazioni rurali		950	100,0
Stalle, magazzini e altre costruzioni		—	—
Attrezzature civili e viabilità		—	—
Sistemazioni e dissodamenti		—	—
Opere irrigue		—	—
Impianti arborei		—	—
Impianti di trasf. e conserv. prodotti		—	—
Totale		950	100,0
Opere realizzate senza contributo Cassa		—	—
Altri investimenti necessari		—	—

3) CAPITALI DELLA AZIENDA	Valori globali (000/lire)			(000/lire per ettaro)	
	Prima	Dopo	Variazioni + —	Prima	Dopo
Fabbricati rurali	—	950	950	—	194
Viabilità e servizi	—	—	—	—	—
Sistemaz., irrig., alber.	—	—	—	—	—
Capitali fondiari	—	950	950	—	194
Bestiame	15	22	7	3	4
Macchine e attrezzi	50	68	18	10	14
Prodotti di scorta	13	14	1	3	3
Capitali di anticipaz.	71	113	42	14	23
Capitali agrari	149	217	68	30	44
Complesso	149	1167	1018	30	238

4) LAVORO	Prima	Dopo
Grado attività (g.l.u.)	98	98
— per ettaro	20	20
Unità lav. addette	0,4	0,4
— per ettaro	0,1	0,1

5) SCORTE	Prima	Dopo
Bovini	—	—
Ovini	—	—
Equini	—	—
Suini	—	—
Carico bestiame	ql.	—
— per ettaro	—	—
Trattori N.	—	—

6) RISULTATO ECONOMICO DELLA TRASFOR.	Valori globali (000/lire)			(000/lire per ettaro)	
	Prima	Dopo	Variazioni + —	Prima	Dopo
Produz. lorda vendibile	291	354	63	59	72
Quote ammort. e manut.	11	24	13	2	5
Reintegr. e spese vive	10	13	3	2	3
Prodotto netto	270	317	47	55	64

7) COMPOSIZIONE DELLA P.L.V.	Percentuali	
	Prima	Dopo
Cereali	36,7	34,0
Sarchiate	—	—
Orticole	—	—
Arboree	59,2	62,0
Allev. zootecnici	—	—
Foraggere	4,1	4,0
Totale	100,0	100,0

8) CAPIT. E PRODOTTO (Per unità lavorativa impiegata)	(000/lire)		
	Prima	Dopo	Variazioni + —
Capitali fondiari	—	2375	2375
Capitali agrari	372	542	170
Complesso	372	2917	2545
Produzione lorda vendibile	727	885	158
Prodotto netto	675	792	117

9) PRODOTTO PER UNITÀ DI CAPITALE	(migliaia di lire per 1 milione)		
	Prima	Dopo	$\Delta P/\Delta K$
Produzione lorda vendibile	1953	303	62
Prodotto netto	1812	272	46

NOTIZIE SULL'AZIENDA

Giacitura: collina - Altitudine: m. 380 s/m.

Natura del terreno: medio impasto.

Indirizzo produttivo prima della trasformazione: cerealicolo viticolo.

Indirizzo produttivo nella fase attuale: cerealicolo-viticolo.

Rapporti fra proprietà e impresa: proprietario imprenditore.

Rapporti fra impresa e lavoro: coltivatore diretto.

Osservazioni particolari sulle condizioni dell'azienda nelle due fasi della trasformazione (iniziale e attuale): le opere compiute, in un passato relativamente recente, riguardano un fabbricato di due vani ad uso abitazione. Tali opere, di per sé, non hanno determinato un sostanziale incremento di reddito, tuttavia sono di particolare interesse perchè consentono la permanenza sul fondo della famiglia contadina soprattutto nei periodi della produzione, col vantaggio di ridurre gli impieghi improduttivi e di assicurare una opportuna sorveglianza dei luoghi.

Breve descrizione del fondo, riguardo ai fabbricati, alla viabilità all'approvvigionamento di acqua potabile: il fondo dista da Osini, centro abitato più vicino, km. 4 ed è accessibile dalla carreggiata omonima. Il terreno presenta giacitura collinare, pur essendo a pendenza moderata. Oltre il fabbricato di due vani, non vi sono altre opere, nè idriche, nè di sistemazione, nè di viabilità, nè di recinzione.

Compendio - Nuorese	Tipo	Codice	5	Tipo di ordinamento (dopo la trasformazione)	Codice	1
Azienda N. 20 Ha. 3,9	Classe		2	Grado di variazione dell'ordinamento		0
Tipo di ordinamento (prima della trasformazione)			0	Obiettivo dell'investimento		6

1) DESTINAZIONE PRODUTTIVA	Prima	Dopo
Seminativo semplice asciutto Ha	—	1,1
Seminativo semplice irriguo »	—	0,2
Seminativo arborato »	—	—
Vigneto »	—	0,1
Oliveto »	—	—
Agrumeto »	—	—
Frutteto »	—	—
Prati, pascoli permanenti »	3,7	2,3
Boschi »	—	—
Tare e incolti »	0,2	0,2
Superficie aziendale »	3,9	3,9

2) INVESTIMENTI FONDIARI	(000/lire)	%
Abitazioni rurali	1000	60,6
Stalle, magazzini e altre costruzioni	—	—
Attrezzature civili e viabilità	—	—
Sistemazioni e dissodamenti	100	6,1
Opere irrigue	500	30,3
Impianti arborei	50	3,0
Impianti di trasf. e conserv. prodotti	—	—
Totale	1650	100,0
Opere realizzate senza contributo Cassa	50	3,0
Altri investimenti necessari	—	—

3) CAPITALI DELLA AZIENDA	Valori globali (000/lire)			(000/lire per ettaro)	
	Prima	Dopo	Variazioni + -	Prima	Dopo
Fabbricati rurali	—	1000	1000	—	256
Viabilità e servizi	—	—	—	—	—
Sistemaz., irrig., alber.	—	650	650	—	167
Capitali fondiari	—	1650	1650	—	423
Bestiame	90	15	-75	24	4
Macchine e attrezzi	6	10	4	1	3
Prodotti di scorta	—	12	12	—	3
Capitali di anticipaz.	17	55	38	4	14
Capitali agrari	113	92	-21	29	24
Complesso	113	1742	1629	29	447

4) LAVORO	Prima	Dopo
Grado attività (g.l.u.)	31	43
— per ettaro	8	11
Unità lav. addette	0,1	0,2
— per ettaro	—	0,1

5) SCORTE	Prima	Dopo
Bovini	—	—
Ovini	11	—
Equini	—	—
Suini	—	—
Carico bestiame ql.	2,7	—
— per ettaro	0,7	—
Trattori N.	—	—

6) RISULTATO ECONOMICO DELLA TRASFOR.	Valori globali (000/lire)			(000/lire per ettaro)	
	Prima	Dopo	Variazioni + -	Prima	Dopo
Prod. lorda vendibile	67	170	103	17	43
Quote ammort. e manut.	3	16	13	1	4
Reintegr. e spese vive	1	4	3	—	1
Prodotto netto	63	150	87	16	38

7) COMPOSIZIONE DELLA P.L.V.	Percentuali	
	Prima	Dopo
Cereali	—	33,5
Sarchiate	—	—
Orticole	—	35,0
Arboree	—	25,5
Allev. zootecnici	100,0	—
Foraggere	—	6,0
Totale	100,0	100,0

8) CAPIT. E PRODOTTO (Per unità lavorativa impiegata)	(000/lire)		
	Prima	Dopo	Variazioni + -
Capitali fondiari	—	8250	8250
Capitali agrari	1130	460	-670
Complesso	1130	8710	7580
Produzione lorda vendibile	670	850	180
Prodotto netto	630	750	120

9) PRODOTTO PER UNITÀ DI CAPITALE	(migliaia di lire per 1 milione)		
	Prima	Dopo	ΔP/ΔK
Produzione lorda vendibile	593	98	63
Prodotto netto	558	86	53

NOTIZIE SULL'AZIENDA

Giacitura: collina - Altitudine: m. 360 s/m.

Natura del terreno: medio impasto.

Indirizzo produttivo prima della trasformazione: pastorale.

Indirizzo produttivo nella fase attuale: misto cerealicolo-frutticolo-orticolo.

Rapporti fra proprietà e impresa: proprietario imprenditore.

Rapporti fra impresa e lavoro: coltivatore diretto.

Osservazioni particolari sulle condizioni dell'azienda nelle due fasi della trasformazione (iniziale e attuale): nella fase iniziale il terreno era ricoperto interamente da cespugli; di norma esso veniva ceduto in affitto. Si sono effettuate opere di rinettamento del cespugliame e relativa messa a coltura.

Breve descrizione del fondo, riguardo ai fabbricati, alla viabilità all'approvvigionamento di acqua potabile: il fondo dista km. 7 dal più vicino centro abitato di Seulo ed è accessibile per i due terzi dalla provinciale per Sadali e per la parte rimanente da strada di campagna transitabile solo con carro a buoi.

Compendio - Nuorese	Tipo	5	Tipo di ordinamento (dopo la trasformazione)	0
Azienda N. 21 Ha. 22,3	Classe	4	Grado di variazione dell'ordinamento	1
Tipo di ordinamento (prima della trasformazione)		0	Obiettivo dell'investimento	6

1) DESTINAZIONE PRODUTTIVA		Prima	Dopo
Seminativo semplice asciutto	Ha	—	21,5
Seminativo semplice irriguo	»	—	—
Seminativo arborato	»	—	—
Vigneto	»	—	—
Oliveto	»	—	—
Agrumeto	»	—	—
Frutteto	»	—	—
Prati, pascoli permanenti	»	22,0	0,5
Boschi	»	—	—
Tare e incolti	»	0,3	0,3
Superficie aziendale	»	22,3	22,3

2) INVESTIMENTI FONDIARI	(000/lire)	%
Abitazioni rurali	—	—
Stalle, magazzini e altre costruzioni	—	—
Attrezzature civili e viabilità	—	—
Sistemazioni e dissodamenti	5300	100,0
Opere irrigue	—	—
Impianti arborei	—	—
Impianti di trasf. e conserv. prodotti	—	—
Totale	5300	100,0
Opere realizzate senza contributo Cassa	—	—
Altri investimenti necessari	6000	—

3) CAPITALI DELLA AZIENDA	Valori globali (000/lire)			(000/lire per ettaro)	
	Prima	Dopo	Variazioni + —	Prima	Dopo
Fabbricati rurali	—	—	—	—	—
Viabilità e servizi	—	—	—	—	—
Sistemaz., irrig., alber.	—	5300	5300	—	238
Capitali fondiari	—	5300	5300	—	238
Bestiame	222	1372	1150	10	61
Macchine e attrezzi	10	120	110	1	5
Prodotti di scorta	—	60	60	—	3
Capitali di anticipaz.	52	648	596	2	29
Capitali agrari	284	2200	1916	13	98
Complesso	284	7500	7216	13	336

4) LAVORO	Prima	Dopo
Grado attività (g.l.u.)	67	580
— per ettaro	3	26
Unità lav. addette	0,3	2,3
— per ettaro	—	0,1

5) SCORTE	Prima	Dopo
Bovini	—	—
Ovini	29	131
Equini	—	—
Suini	—	—
Carico bestiame	ql.	6,7
— per ettaro	—	0,3
Trattori N.	—	—

6) RISULTATO ECONOMICO DELLA TRASFOR.	Valori globali (000/lire)			(000/lire per ettaro)	
	Prima	Dopo	Variazioni + —	Prima	Dopo
Prod. lorda vendibile	202	1815	1613	9	81
Quote ammort. e manut.	3	94	91	—	4
Reintegr. e spese vive	6	154	148	—	7
Prodotto netto	193	1567	1374	9	70

7) COMPOSIZIONE DELLA P.L.V.	Percentuali	
	Prima	Dopo
Cereali	—	23,0
Sarchiate	—	—
Orticole	—	—
Arboree	—	—
Allev. zootecnici	100,0	77,0
Foraggere	—	—
Totale	100,0	100,0

8) CAPIT. E PRODOTTO (Per unità lavorativa impiegata)	(000/lire)		
	Prima	Dopo	Variazioni + —
Capitali fondiari	—	2304	2304
Capitali agrari	946	956	10
Complesso	946	3260	2314
Produzione lorda vendibile	673	789	116
Prodotto netto	643	681	38

NOTIZIE SULL'AZIENDA

Giacitura: pianeggiante - *Altitudine:* m. 60 s/m.
Natura del terreno: medio impasto, in parte schistoso, lievemente acido.
Indirizzo produttivo prima della trasformazione: pastorale (su pascolo cespugliato).
Indirizzo produttivo nella fase attuale: cerealicolo pastorale (con presenza di prati artificiali).
Rapporti fra proprietà e impresa: proprietario imprenditore.
Rapporti fra impresa e lavoro: coltivatore diretto.
Osservazioni particolari sulle condizioni dell'azienda nelle due fasi della trasformazione (iniziale e attuale): nell'azienda in esame, si rileva una profonda modificazione del regime fondiario preesistente, nonostante che, in effetti, permanga l'allevamento ovino, imperniato però su più razionali forme di allevamento.
Breve descrizione del fondo, riguardo ai fabbricati, alla viabilità all'approvvigionamento di acqua potabile: il terreno dista circa 12 km. da Siniscola centro abitato più vicino ed è facilmente accessibile dalla strada asfaltata per Orosei. I fabbricati sono insufficienti, non vi sono strade interpoderali. La dotazione idrica è quasi sufficiente per le persone, mentre il bestiame si vale di acque disponibili a breve distanza dall'azienda.

9) PRODOTTO PER UNITÀ DI CAPITALE	(migliaia di lire per 1 milione)		
	Prima	Dopo	$\Delta P/\Delta K$
Produzione lorda vendibile	711	242	223
Prodotto netto	680	209	190

Compendio - Nuorese	Tipo	5	Tipo di ordinamento (dopo la trasformazione)	3
Azienda N. 22 Ha. 1,0	Classe	1	Grado di variazione dell'ordinamento	0
Tipo di ordinamento (prima della trasformazione)		0	Obiettivo dell'investimento	6

1) DESTINAZIONE PRODUTTIVA		Prima	Dopo
Seminativo semplice asciutto	Ha	—	0,6
Seminativo semplice irriguo	»	—	0,3
Seminativo arborato	»	—	—
Vigneto	»	—	—
Oliveto	»	—	—
Agrumeto	»	—	—
Frutteto	»	—	—
Prati, pascoli permanenti	»	0,9	—
Boschi	»	—	—
Tare e incolti	»	0,1	0,1
Superficie aziendale		1,0	1,0

2) INVESTIMENTI FONDIARI	(000/lire)	%
Abitazioni rurali	—	—
Stalle, magazzini e altre costruzioni	—	—
Attrezzature civili e viabilità	—	—
Sistemazioni e dissodamenti	140	53,8
Opere irrigue	120	46,2
Impianti arborei	—	—
Impianti di trasf. e conserv. prodotti	—	—
Totale	260	100,0
Opere realizzate senza contributo Cassa	—	—
Altri investimenti necessari	—	—

3) CAPITALI DELLA AZIENDA	Valori globali (000/lire)			(000/lire per ettaro)	
	Prima	Dopo	Variazioni + -	Prima	Dopo
Fabbricati rurali	—	—	—	—	—
Viabilità e servizi	—	—	—	—	—
Sistemaz., irrig., alber.	—	260	260	—	260
Capitali fondiari	—	260	260	—	260
Bestiame	—	20	20	—	20
Macchine e attrezzi	—	18	18	—	18
Prodotti di scorta	3	6	3	3	6
Capitali di anticipaz.	—	65	65	—	65
Capitali agrari	3	109	106	3	109
Complesso	3	369	366	3	369

4) LAVORO	Prima	Dopo
Grado attività (g.l.u.)	10	59
— per ettaro	10	59
Unità lav. addette	0,1	0,2
— per ettaro	0,1	0,2

5) SCORTE	Prima	Dopo
Bovini	—	—
Ovini	—	—
Equini	—	—
Suini	—	—
Carico bestiame	ql.	—
— per ettaro	—	—
Trattori N.	—	—

6) RISULTATO ECONOMICO DELLA TRASFOR.	Valori globali (000/lire)			(000/lire per ettaro)	
	Prima	Dopo	Variazioni + -	Prima	Dopo
Prod. lorda vendibile	25	170	145	25	170
Quote ammort. e manut.	3	7	4	3	7
Reintegr. e spese vive	2	24	22	2	24
Prodotto netto	20	139	119	20	139

7) COMPOSIZIONE DELLA P.L.V.	Percentuali	
	Prima	Dopo
Cereali	—	15,9
Sarchiate	—	28,2
Orticole	—	55,9
Arboree	—	—
Allev. zootecnici	100,0	—
Foraggiere	—	—
Totale	100,0	100,0

8) CAPIT. E PRODOTTO (Per unità lavorativa impiegata)	(000/lire)		
	Prima	Dopo	Variazioni + -
Capitali fondiari	—	1300	1300
Capitali agrari	30	545	515
Complesso	30	1845	1815
Produzione lorda vendibile	250	850	600
Prodotto netto	200	695	495

9) PRODOTTO PER UNITÀ DI CAPITALE	(migliaia di lire per 1 milione)		
	Prima	Dopo	$\Delta P/\Delta K$
Produzione lorda vendibile	8333	461	396
Prodotto netto	6666	377	325

NOTIZIE SULL'AZIENDA

Giacitura: collina - *Altitudine:* m. 430 s/m.

Natura del terreno: medio impasto.

Indirizzo produttivo prima della trasformazione: pastorale.

Indirizzo produttivo nella fase attuale: cerealicolo-orticolo.

Rapporti fra proprietà e impresa: proprietario imprenditore.

Rapporti fra impresa e lavoro: coltivatore diretto.

Osservazioni particolari sulle condizioni dell'azienda nelle due fasi della trasformazione (iniziale e attuale): in seguito alle opere di trasformazione effettuate, si è passati ad un indirizzo produttivo più intensivo imperniato sulla coltura orticola (per un terzo circa della superficie), mentre nella parte rimanente viene attuata la coltura cerealicola alternata a leguminose da granella.

Breve descrizione del fondo, riguardo ai fabbricati, alla viabilità all'approvvigionamento di acqua potabile: non vi sono fabbricati, né viabilità interna. La presenza di un serbatoio idrico, quale si rileva sul fondo, garantisce la razionale utilizzazione delle acque di cui il fondo stesso è provvisto.

Comprendorio - Nuorese	Tipo	Codice	5	Tipo di ordinamento (dopo la trasformazione)	Codice	1
Azienda N. 23 Ha. 4,5	Classe		2	Grado di variazione dell'ordinamento		1
Tipo di ordinamento (prima della trasformazione)			1	Obiettivo dell'investimento		5

1) DESTINAZIONE PRODUTTIVA		Prima	Dopo
Seminativo semplice asciutto	Ha	4,0	3,7
Seminativo semplice irriguo	»	—	—
Seminativo arborato	»	—	—
Vigneto	»	—	0,3
Oliveto	»	—	—
Agrumeto	»	—	—
Frutteto	»	—	—
Prati, pascoli permanenti	»	0,2	0,2
Boschi	»	—	—
Tare e incolti	»	0,3	0,3
Superficie aziendale	»	4,5	4,5

2) INVESTIMENTI FONDIARI		(000/lire)	%
Abitazioni rurali		700	53,4
Stalle, magazzini e altre costruzioni		—	—
Attrezzature civili e viabilità		380	29,0
Sistemazioni e dissodamenti		—	—
Opere irrigue		—	—
Impianti arborei		230	17,6
Impianti di trasf. e conserv. prodotti		—	—
Totale		1310	100,0
Opere realizzate senza contributo Cassa		610	46,6
Altri investimenti necessari		—	—

3) CAPITALI DELLA AZIENDA	Valori globali (000/lire)			(000/lire per ettaro)	
	Prima	Dopo	Variazioni + —	Prima	Dopo
Fabbricati rurali	600	1300	700	133	289
Viabilità e servizi	—	380	380	—	84
Sistemaz., irrig., alber.	—	230	230	—	51
Capitali fondiari	600	1910	1310	133	424
Bestiame	—	—	—	—	—
Macchine e attrezzi	10	105	95	2	23
Prodotti di scorta	15	9	—6	3	2
Capitali di anticipaz.	77	148	71	17	33
Capitali agrari	102	262	160	22	58
Complesso	702	2172	1470	155	482

4) LAVORO	Prima	Dopo
Grado attività (g.l.u.)	99	104
— per ettaro	22	23
Unità lav. addette	0,4	0,4
— per ettaro	0,1	0,1

5) SCORTE	Prima	Dopo
Bovini	—	—
Ovini	—	—
Equini	—	—
Suini	—	—
Carico bestiame	ql.	—
— per ettaro	—	—
Trattori N.	—	—

6) RISULTATO ECONOMICO DELLA TRASFOR.	Valori globali (000/lire)			(000/lire per ettaro)	
	Prima	Dopo	Variazioni + —	Prima	Dopo
Produz. lorda vendibile	194	373	179	43	83
Quote ammort. e manut.	8	27	19	2	6
Reintegr. e spese vive	19	62	43	4	14
Prodotto netto	167	284	117	37	63

7) COMPOSIZIONE DELLA P.L.V.	Percentuali	
	Prima	Dopo
Cereali	69,5	20,5
Sarchiate	—	—
Orticole	—	7,5
Arboree	—	28,5
Allev. zootecnici	—	—
Foraggere	30,5	43,5
Totale	100,0	100,0

8) CAPIT. E PRODOTTO (Per unità lavorativa impiegata)	(000/lire)		
	Prima	Dopo	Variazioni + —
Capitali fondiari	1500	4775	3275
Capitali agrari	255	655	400
Complesso	1755	5430	3675
Produzione lorda vendibile	485	932	447
Prodotto netto	417	710	293

9) PRODOTTO PER UNITÀ DI CAPITALE	(migliaia di lire per 1 milione)		
	Prima	Dopo	ΔP/ΔK
Produzione lorda vendibile	276	172	122
Prodotto netto	238	131	80

NOTIZIE SULL'AZIENDA

Giacitura: pianura - *Altitudine:* m. 80 s/m.
Natura del terreno: medio impasto tendenzialmente sabbioso.
Indirizzo produttivo prima della trasformazione: cerealicolo.
Indirizzo produttivo nella fase attuale: misto cerealicolo-vitico.
Rapporti fra proprietà e impresa: proprietario imprenditore.
Rapporti fra impresa e lavoro: coltivatore diretto.
Osservazioni particolari sulle condizioni dell'azienda nelle due fasi della trasformazione (iniziale e attuale): l'ampiamiento del fabbricato rurale, (a tale realizzazione si è limitata la immobilizzazione di capitali nell'azienda), ha permesso una migliore abitabilità; tuttavia, l'orientamento produttivo, ad eccezione dell'impianto di un vigneto di mille ceppi, ed una ventina di olivi non è sostanzialmente mutato, così come non appaiono molto diversi i metodi di coltura.
Breve descrizione del fondo, riguardo ai fabbricati, alla viabilità all'approvvigionamento di acqua potabile: la casa di abitazione appare sufficiente per ampiezza alle esigenze della famiglia: è dotata di luce elettrica ed acqua potabile. La viabilità interna è rappresentata da un tratto di strada che porta dalla arteria principale indicata ai fabbricati.

Comprendorio - Nuorese	Tipo	Codice	5	Tipo di ordinamento (dopo la trasformazione)	Codice	5
Azienda N. 24 Ha. 10,2	Classe		4	Grado di variazione dell'ordinamento		0
Tipo di ordinamento (prima della trasformazione)			0	Obiettivo dell'investimento		6

1) DESTINAZIONE PRODUTTIVA		Prima	Dopo
Seminativo semplice asciutto	Ha	—	2,5
Seminativo semplice irriguo	»	—	—
Seminativo arborato	»	—	—
Vigneto	»	—	—
Oliveto	»	—	7,3
Agrumeto	»	—	—
Frutteto	»	—	—
Prati, pascoli permanenti	»	3,8	—
Boschi	»	6,0	—
Tare e incolti	»	0,4	0,4
Superficie aziendale	»	10,2	10,2

2) INVESTIMENTI FONDIARI		(000/lire)	%
Abitazioni rurali		600	25,0
Stalle, magazzini e altre costruzioni		—	—
Attrezzature civili e viabilità		—	—
Sistemazioni e dissodamenti		1400	58,3
Opere irrigue		—	—
Impianti arborei		400	16,7
Impianti di trasf. e conserv. prodotti		—	—
Totale		2400	100,0
Opere realizzate senza contributo Cassa		—	—
Altri investimenti necessari		—	—

3) CAPITALI DELLA AZIENDA	Valori globali (000/lire)			(000/lire per ettaro)	
	Prima	Dopo	Variazioni + -	Prima	Dopo
Fabbricati rurali	—	600	600	—	59
Viabilità e servizi	—	—	—	—	—
Sistemaz., irrig., alber.	—	1800	1800	—	176
Capitali fondiari	—	2400	2400	—	235
Bestiame	80	120	40	8	12
Macchine e attrezzi	67	109	42	6	11
Prodotti di scorta	18	8	-10	2	1
Capitali di anticipaz.	93	450	357	9	44
Capitali agrari	258	687	429	25	68
Complesso	258	3087	2829	25	303

4) LAVORO	Prima	Dopo
Grado attività (g.l.u.)	153	408
— per ettaro	15	40
Unità lav. addette	0,6	0,6
— per ettaro	0,1	0,2

5) SCORTE	Prima	Dopo
Bovini	—	—
Ovini	26	—
Equini	—	—
Suini	—	—
Carico bestiame	ql.	7,8
— per ettaro		0,8
Trattori N.	—	—

6) RISULTATO ECONOMICO DELLA TRASFOR.	Valori globali (000/lire)			(000/lire per ettaro)	
	Prima	Dopo	Variazioni + -	Prima	Dopo
Prod. lorda vendibile	281	1488	1207	27	146
Quote ammort. e manut.	19	50	31	2	5
Reintegr. e spese vive	9	36	27	1	4
Prodotto netto	253	1402	1149	24	137

7) COMPOSIZIONE DELLA P.L.V.	Percentuali	
	Prima	Dopo
Cereali	25,0	7,2
Sarchiate	—	—
Orticole	—	—
Arboree	—	92,8
Allev. zootecnici	75,0	—
Foraggiere	—	—
Totale	100,0	100,0

8) CAPIT. E PRODOTTO (Per unità lavorativa impiegata)	(000/lire)		
	Prima	Dopo	Variazioni + -
Capitali fondiari	—	1500	1500
Capitali agrari	430	429	-1
Complesso	430	1929	1499
Produzione lorda vendibile	468	930	462
Prodotto netto	421	876	455

9) PRODOTTO PER UNITÀ DI CAPITALE	(migliaia di lire per 1 milione)		
	Prima	Dopo	$\Delta P/\Delta K$
Produzione lorda vendibile	1089	482	427
Prodotto netto	981	454	406

NOTIZIE SULL'AZIENDA

Giacitura: mezza collina - *Altitudine:* m. 350 s/m.
Indirizzo produttivo prima della trasformazione: cerealicolo-pastorale.
Indirizzo produttivo nella fase attuale: olivicolo in parte cerealicolo.
Rapporti fra proprietà e impresa: proprietario imprenditore.
Rapporti fra impresa e lavoro: impresa coltivatrice-capitalistica.
Osservazioni particolari sulle condizioni dell'azienda nelle due fasi della trasformazione (iniziale e attuale): prima della trasformazione il fondo veniva utilizzato con un indirizzo estensivo (allevamento bestiame e coltura cerealicola). La presenza sul posto di molti olivastri, ha permesso attraverso il loro innesto, una radicale trasformazione. Va tenuto conto che dato lo sviluppo notevole degli stessi olivastri, la stazione di maturità produttiva ha avuto inizio dopo pochi anni dall'innesto (grosso modo dopo 5-6 anni).
Breve descrizione del fondo, riguardo ai fabbricati, alla viabilità all'approvvigionamento di acqua potabile: il fondo, come accennato sopra, dista da Oliena km. 15 ed è ubicato in prossimità del bivio di Dorgali, a tre chilometri, su strada secondaria, dalla statale di Orsei. I miglioramenti effettuati riguardano: una casa di due vani, innesto olivastri con spietramento, muri di sostegno e di cinta, diciocamento. Non vi è dotazione di acqua potabile né alcuna viabilità interna.

Comprendorio - Nuorese	Codice	Tipo	5	Tipo di ordinamento (dopo la trasformazione)	1
Azienda N. 25 Ha. 4,2		Classe	2	Grado di variazione dell'ordinamento	0
Tipo di ordinamento (prima della trasformazione)			0	Obiettivo dell'investimento	6

1) DESTINAZIONE PRODUTTIVA		Prima	Dopo
Seminativo semplice asciutto	Ha	—	—
Seminativo semplice irriguo	»	—	—
Seminativo arborato	»	—	3,8
Vigneto	»	—	—
Oliveto	»	—	—
Agrumeto	»	—	—
Frutteto	»	—	—
Prati, pascoli permanenti	»	4,0	0,2
Boschi	»	—	—
Tare e incolti	»	0,2	0,2
Superficie aziendale	»	4,2	4,2

2) INVESTIMENTI FONDIARI		(000/lire)	%
Abitazioni rurali		400	13,3
Stalle, magazzini e altre costruzioni		800	26,6
Attrezzature civili e viabilità		—	—
Sistemazioni e dissodamenti		1800	60,1
Opere irrigue		—	—
Impianti arborei		—	—
Impianti di trasf. e conserv. prodotti		—	—
Totale		3000	100,0
Opere realizzate senza contributo Cassa		—	—
Altri investimenti necessari		—	—

3) CAPITALI DELLA AZIENDA	Valori globali (000/lire)			(000/lire per ettaro)	
	Prima	Dopo	Variazioni + —	Prima	Dopo
Fabbricati rurali	—	1200	1200	—	286
Viabilità e servizi	—	—	—	—	—
Sistemaz., irrig., alber.	—	1800	1800	—	428
Capitali fondiari	—	3000	3000	—	714
Bestiame	158	462	304	38	110
Macchine e attrezzi	24	30	6	6	7
Prodotti di scorta	—	—	—	—	—
Capitali di anticipaz.	40	95	55	9	23
Capitali agrari	222	587	365	53	140
Complesso	222	3587	3365	53	854

4) LAVORO	Prima	Dopo
Grado attività (g.l.u.)	63	147
— per ettaro	15	35
Unità lav. addette	0,3	0,6
— per ettaro	0,1	0,1

5) SCORTE	Prima	Dopo
Bovini	—	4
Ovini	19	—
Equini	—	—
Suini	—	—
Carico bestiame	ql.	4,6
— per ettaro	1,1	3,8
Trattori N.	—	—

6) RISULTATO ECONOMICO DELLA TRASFOR.	Valori globali (000/lire)			(000/lire per ettaro)	
	Prima	Dopo	Variazioni + —	Prima	Dopo
Prod. lorda vendibile	134	345	211	32	82
Quote ammort. e manut.	7	33	26	2	8
Reintegr. e spese vive	11	23	12	3	5
Prodotto netto	116	289	173	27	69

7) COMPOSIZIONE DELLA P.L.V.	Percentuali	
	Prima	Dopo
Cereali	—	—
Sarchiate	—	—
Orticole	—	—
Arboree	—	—
Allev. zootecnici	100,0	100,0
Foraggere	—	—
Totale	100,0	100,0

8) CAPIT. E PRODOTTO (Per unità lavorativa impiegata)	(000/lire)		
	Prima	Dopo	Variazioni + —
Capitali fondiari	—	5000	5000
Capitali agrari	739	978	239
Complesso	739	5978	5239
Produzione lorda vendibile	446	575	129
Prodotto netto	386	482	96

9) PRODOTTO PER UNITÀ DI CAPITALE	(migliaia di lire per 1 milione)		
	Prima	Dopo	$\Delta P/\Delta K$
Produzione lorda vendibile	604	96	63
Prodotto netto	523	81	51

NOTIZIE SULL'AZIENDA

Giacitura: mezza collina - *Altitudine:* m. 380 s/m.

Natura del terreno: medio impasto.

Indirizzo produttivo prima della trasformazione: pastorale.

Indirizzo produttivo nella fase attuale: zootecnico estensivo.

Rapporti fra proprietà e impresa: proprietario imprenditore.

Rapporti fra impresa e lavoro: coltivatore diretto.

Osservazioni particolari sulle condizioni dell'azienda nelle due fasi della trasformazione (iniziale e attuale): in un primo periodo il terreno era cespugliato con presenza anche notevole di pietrame ed olivastri sparsi. La utilizzazione preminente era quella pascolativa con allevamento di bestiame ovino. Nella fase attuale l'ordinamento non è sostanzialmente mutato nonostante che il fondo, attraverso le opere attuate, sia stato migliorato. Tuttavia, all'allevamento ovino della fase iniziale è andato sostituendosi quello vaccino con bestiame di razza sarda. Nonostante la presenza della stalla l'allevamento è pressoché brado.

Breve descrizione del fondo, riguardo ai fabbricati, alla viabilità all'approvvigionamento di acqua potabile: il fondo dista km. 12 dal centro di Dorgali ed è accessibile a mezzo della strada statale per Nuoro. Non vi sono risorse idriche né viabilità interna. Le opere riguardano un vano di abitazione, ed in corpo staccato una stalla, (m. 10x4), e relativa concimaia. Inoltre: muratura di recinzione in pietrame a secco su l'intero perimetro e dicioccamiento.

1874

1875

1876

1877

1878

1879

1880

1881

1882

1883

1884

1885

1886

1887

1888

13 - Compensorio di bonifica montana Vomano
24 aziende

Compendio - Vomano	Tipo	Codice	Tipo di ordinamento (dopo la trasformazione)	Codice
Azienda N. 1 Ha. 28,3	Classe	5	Grado di variazione dell'ordinamento	1
Tipo di ordinamento (prima della trasformazione)		2	Obiettivo dell'investimento	3

1) DESTINAZIONE PRODUTTIVA		Prima	Dopo
Seminativo semplice asciutto	Ha	14,6	14,2
Seminativo semplice irriguo	»	—	—
Seminativo arborato	»	9,4	10,0
Vigneto	»	0,8	0,6
Oliveto	»	—	—
Agrumeto	»	—	—
Frutteto	»	—	—
Prati, pascoli permanenti	»	1,0	1,0
Boschi	»	1,2	1,2
Tare e incolti	»	1,3	1,3
Superficie aziendale	»	28,3	28,3

2) INVESTIMENTI FONDIARI		(000/lire)	%
Abitazioni rurali		—	—
Stalle, magazzini e altre costruzioni		1650	40,7
Attrezzature civili e viabilità		—	—
Sistemazioni e dissodamenti		—	—
Opere irrigue		—	—
Impianti arborei		2400	59,3
Impianti di trasf. e conserv. prodotti		—	—
Totale		4050	100,0
Opere realizzate senza contributo Cassa		2433	60,1
Altri investimenti necessari		—	—

3) CAPITALI DELLA AZIENDA	Valori globali (000/lire)			(000/lire per ettaro)	
	Prima	Dopo	Variazioni + —	Prima	Dopo
Fabbricati rurali	1800	3450	1650	64	122
Viabilità e servizi	100	100	—	3	3
Sistemaz., irrig., alber.	3600	6000	2400	127	212
Capitali fondiari	5500	9550	4050	194	337
Bestiame	2367	3739	1372	84	132
Macchine e attrezzi	160	170	10	6	7
Prodotti di scorta	1137	1225	88	40	43
Capitali di anticipaz.	339	402	63	12	14
Capitali agrari	4003	5536	1533	142	196
Complesso	9503	15086	5583	336	533

4) LAVORO	Prima	Dopo
Grado attività (g.l.u.)	1216	1330
— per ettaro	43	47
Unità lav. addette	4,9	5,3
— per ettaro	0,2	0,3

5) SCORTE	Prima	Dopo
Bovini	8	14
Ovini	14	14
Equini	—	—
Suini	—	—
Carico bestiame ql.	36,8	59,4
— per ettaro	1,3	2,1
Trattori N.	—	—

6) RISULTATO ECONOMICO DELLA TRASFOR.	Valori globali (000/lire)			(000/lire per ettaro)	
	Prima	Dopo	Variazioni + —	Prima	Dopo
Produz. lorda vendibile	3501	4140	639	124	146
Quote ammort. e manut.	246	390	144	9	14
Reintegr. e spese vive	771	817	46	27	29
Prodotto netto	2484	2933	449	88	103

7) COMPOSIZIONE DELLA P.L.V.	Percentuali	
	Prima	Dopo
Cereali	56,3	46,9
Sarchiate	1,4	1,2
Orticole	—	—
Arboree	13,5	18,8
Allev. zootecnici	28,8	33,1
Foraggere	—	—
Totale	100,0	100,0

8) CAPIT. E PRODOTTO (Per unità lavorativa impiegata)	(000/lire)		
	Prima	Dopo	Variazioni + —
Capitali fondiari	1122	1802	680
Capitali agrari	817	1044	227
Complesso	1939	2846	907
Produzione lorda vendibile	714	781	67
Prodotto netto	507	553	46

9) PRODOTTO PER UNITÀ DI CAPITALE	(migliaia di lire per 1 milione)		
	Prima	Dopo	$\Delta P/\Delta K$
Produzione lorda vendibile	368	274	114
Prodotto netto	261	194	80

NOTIZIE SULL'AZIENDA

Giacitura: in pendio - *Altitudine:* m. 340 s/m.

Natura del terreno: argilloso-alluvionale.

Indirizzo produttivo prima della trasformazione: cerealicolo-zootecnico.

Indirizzo produttivo nella fase attuale: cerealicolo-zootecnico con incremento dell'attività zootecnica bovina.

Rapporti fra proprietà e impresa: proprietà imprenditrice.

Rapporti fra impresa e lavoro: impresa capitalistica con coloni parziari.

Osservazioni particolari sulle condizioni dell'azienda nelle due fasi della trasformazione (iniziale e attuale): in questi ultimi anni l'azienda ha subito una notevole trasformazione. Le opere eseguite hanno riguardato la sistemazione del terreno e l'impianto di colture arboree nel seminativo; inoltre vi è stato un incremento della consistenza del bestiame bovino.

Breve descrizione del fondo, riguardo ai fabbricati, alla viabilità all'approvvigionamento di acqua potabile: l'acqua viene fornita dall'impianto dell'acquedotto del « Ruzzo » che alimenta una vasta zona montana.

Compendio - Vomano	Tipo	5	Tipo di ordinamento (dopo la trasformazione)	1
Azienda N. 2 Ha. 17,5	Classe	4	Grado di variazione dell'ordinamento	2
Tipo di ordinamento (prima della trasformazione)		1	Obiettivo dell'investimento	3

1) DESTINAZIONE PRODUTTIVA		Prima	Dopo
Seminativo semplice asciutto	Ha	9,3	9,3
Seminativo semplice irriguo	»	—	—
Seminativo arborato	»	6,7	6,7
Vigneto	»	—	—
Oliveto	»	—	—
Agrumeto	»	—	—
Frutteto	»	—	—
Prati, pascoli permanenti	»	—	—
Boschi	»	0,7	0,7
Tare e incolti	»	0,8	0,8
Superficie aziendale	»	17,5	17,5

2) INVESTIMENTI FONDIARI		(000/lire)	%
Abitazioni rurali		1100	53,7
Stalle, magazzini e altre costruzioni		700	34,1
Attrezzature civili e viabilità		50	2,4
Sistemazioni e dissodamenti		200	9,8
Opere irrigue		—	—
Impianti arborei		—	—
Impianti di trasf. e conserv. prodotti		—	—
Totale		2050	100,0
Opere realizzate senza contributo Cassa		630	30,7
Altri investimenti necessari		—	—

3) CAPITALI DELLA AZIENDA	Valori globali (000/lire)			(000/lire per ettaro)	
	Prima	Dopo	Variazioni + —	Prima	Dopo
Fabbricati rurali	700	2500	1800	40	143
Viabilità e servizi	150	200	50	9	11
Sistemaz., irrig., alber.	600	800	200	34	46
Capitali fondiari	1450	3500	2050	83	200
Bestiame	1840	2440	600	105	140
Macchine e attrezzi	180	510	330	10	29
Prodotti di scorta	750	895	145	43	51
Capitali di anticipaz.	220	269	49	13	15
Capitali agrari	2990	4114	1124	171	235
Complesso	4440	7614	3174	254	435

4) LAVORO		Prima	Dopo
Grado attività (g.l.u.)		700	788
— per ettaro		40	45
Unità lav. addette		2,9	3,2
— per ettaro		0,2	0,2

5) SCORTE		Prima	Dopo
Bovini		6	9
Ovini		8	8
Equini		—	—
Suini		—	—
Carico bestiame	ql.	26,2	38,5
— per ettaro		1,5	2,2
Trattori N.		—	—

6) RISULTATO ECONOMICO DELLA TRASFOR.	Valori globali (000/lire)			(000/lire per ettaro)	
	Prima	Dopo	Variazioni + —	Prima	Dopo
Prod. lorda vendibile	1840	2423	583	105	138
Quote ammort. e manut.	151	233	82	9	13
Reintegr. e spese vive	510	575	65	29	33
Prodotto netto	1179	1615	436	67	92

7) COMPOSIZIONE DELLA P.L.V.	Percentuali	
	Prima	Dopo
Cereali	38,2	31,7
Sarchiate	2,7	2,9
Orticole	—	—
Arboree	15,2	12,3
Allev. zootecnici	43,9	53,1
Foraggere	—	—
Totale	100,0	100,0

8) CAPIT. E PRODOTTO (Per unità lavorativa impiegata)	(000/lire)		
	Prima	Dopo	Variazioni + —
Capitali fondiari	500	1094	594
Capitali agrari	1031	1286	255
Complesso	1531	2380	849
Produzione lorda vendibile	634	757	123
Prodotto netto	407	505	98

9) PRODOTTO PER UNITÀ DI CAPITALE	(migliaia di lire per 1 milione)		
	Prima	Dopo	$\Delta P/\Delta K$
Produzione lorda vendibile	414	318	184
Prodotto netto	266	212	137

NOTIZIE SULL'AZIENDA

Giacitura: in pendio - Altitudine: m. 430 s/m.

Natura del terreno: medio impasto, argilloso.

Indirizzo produttivo prima della trasformazione: cerealicolo-zootecnico.

Indirizzo produttivo nella fase attuale: cerealicolo-zootecnico.

Rapporti fra proprietà e impresa: proprietà imprenditrice.

Rapporti fra impresa e lavoro: impresa capitalistica con coloni parziari.

Osservazioni particolari sulle condizioni dell'azienda nelle due fasi della trasformazione (iniziale e attuale): la trasformazione fondiaria ha interessato la costruzione di un fabbricato rurale con un'ampia stalla e relativa concimaia. Precedentemente esisteva un fabbricato rurale comprendente un fienile, un magazzino, un porcile e ovile. Il fabbricato rurale è confortevole ed è sufficiente per il complesso aziendale.

Breve descrizione del fondo, riguardo ai fabbricati, alla viabilità all'approvvigionamento di acqua potabile: il fondo è provvisto di acqua potabile e l'assetto aziendale è abbastanza soddisfacente.

Compendio - Vomano	Tipo	Codice	5	Tipo di ordinamento (dopo la trasformazione)	Codice	1
Azienda N. 3 Ha. 19,7	Classe		4	Grado di variazione dell'ordinamento		1
Tipo di ordinamento (prima della trasformazione)			1	Obiettivo dell'investimento		3

1) DESTINAZIONE PRODUTTIVA		Prima	Dopo
Seminativo semplice asciutto	Ha	13,0	13,0
Seminativo semplice irriguo	»	—	—
Seminativo arborato	»	3,0	3,7
Vigneto	»	—	—
Oliveto	»	—	—
Agrumeto	»	—	—
Frutteto	»	—	—
Prati, pascoli permanenti	»	2,7	2,0
Boschi	»	—	—
Tare e incolti	»	1,0	1,0
Superficie aziendale	»	19,7	19,7

2) INVESTIMENTI FONDIARI		(000/lire)	%
Abitazioni rurali		—	—
Stalle, magazzini e altre costruzioni		1750	97,2
Attrezzature civili e viabilità		—	—
Sistemazioni e dissodamenti		—	—
Opere irrigue		—	—
Impianti arborei		50	2,8
Impianti di trasf. e conserv. prodotti		—	—
Totale		1800	100,0
Opere realizzate senza contributo Cassa		76	21,2
Altri investimenti necessari		—	—

3) CAPITALI DELLA AZIENDA	Valori globali (000/lire)			(000/lire per ettaro)	
	Prima	Dopo	Variazioni + -	Prima	Dopo
Fabbricati rurali	2000	3750	1750	102	191
Viabilità e servizi	50	50	—	2	2
Sistemaz., irrig., alber.	1900	1950	50	96	99
Capitali fondiari	3950	5750	1800	200	292
Bestiame	1545	2547	1002	78	129
Macchine e attrezzi	200	180	—20	10	9
Prodotti di scorta	700	855	155	36	43
Capitali di anticipaz.	229	286	57	12	15
Capitali agrari	2674	3868	1194	136	196
Complesso	6624	9618	2994	336	488

4) LAVORO	Prima	Dopo
Grado attività (g.l.u.)	749	749
— per ettaro	38	38
Unità lav. addette	3,0	3,0
— per ettaro	0,2	0,2

5) SCORTE		Prima	Dopo
Bovini		6	10
Ovini		10	14
Equini		—	—
Suini		—	—
Carico bestiame	ql.	39,4	65,0
— per ettaro		2,0	3,3
Trattori N.		—	—

6) RISULTATO ECONOMICO DELLA TRASFOR.	Valori globali (000/lire)			(000/lire per ettaro)	
	Prima	Dopo	Variazioni + -	Prima	Dopo
Produz. lorda vendibile	1723	1924	201	87	98
Quote ammort. e manut.	187	295	108	9	15
Reintegr. e spese vive	499	563	64	25	29
Prodotto netto	1037	1066	29	53	54

7) COMPOSIZIONE DELLA P.L.V.	Percentuali	
	Prima	Dopo
Cereali	43,5	39,9
Sarchiate	4,1	3,6
Orticole	—	—
Arboree	13,0	12,5
Allev. zootecnici	39,4	44,0
Foraggiere	—	—
Totale	100,0	100,0

8) CAPIT. E PRODOTTO (Per unità lavorativa impiegata)	(000/lire)		
	Prima	Dopo	Variazioni + -
Capitali fondiari	1317	1917	600
Capitali agrari	891	1289	398
Complesso	2208	3206	998
Produzione lorda vendibile	574	641	67
Prodotto netto	346	355	9

9) PRODOTTO PER UNITÀ DI CAPITALE	(migliaia di lire per 1 milione)		
	Prima	Dopo	ΔP/ΔK
Produzione lorda vendibile	260	200	67
Prodotto netto	157	111	10

NOTIZIE SULL'AZIENDA

Giacitura: in pendio - *Altitudine:* m. 300 s/m.
Natura del terreno: argilloso e di medio impasto.
Indirizzo produttivo prima della trasformazione: cerealicolo-zootecnico.
Indirizzo produttivo nella fase attuale: cerealicolo-zootecnico.
Rapporti fra proprietà e impresa: proprietà imprenditrice.
Rapporti fra impresa e lavoro: impresa coltivatrice.
Osservazioni particolari sulle condizioni dell'azienda nelle due fasi della trasformazione (iniziale e attuale): la trasformazione fondiaria ha interessato la costruzione di una stalla ed una concimaia. Prima della trasformazione il patrimonio zootecnico era già di una certa entità e si avvertiva la necessità di costruire una idonea stalla per il ricovero di tutto il bestiame.
Breve descrizione del fondo, riguardo ai fabbricati, alla viabilità all'approvvigionamento di acqua potabile: la viabilità è insufficiente, l'abitazione rurale ha bisogno di ammodernamento e di ampliamento.

Comprendorio - Vomano	Tipo	Codice	5	Tipo di ordinamento (dopo la trasformazione)	Codice	1
Azienda N. 4 Ha. 20,4	Classe		4	Grado di variazione dell'ordinamento		2
Tipo di ordinamento (prima della trasformazione)			1	Obiettivo dell'investimento		2

1) DESTINAZIONE PRODUTTIVA		Prima	Dopo
Seminativo semplice asciutto	Ha	14,0	14,0
Seminativo semplice irriguo	»	—	—
Seminativo arborato	»	5,0	5,0
Vigneto	»	—	—
Oliveto	»	—	—
Agrumeto	»	—	—
Frutteto	»	—	—
Prati, pascoli permanenti	»	—	—
Boschi	»	—	—
Tare e incolti	»	1,4	1,4
Superficie aziendale	»	20,4	20,4

2) INVESTIMENTI FONDIARI		(000/lire)	%
Abitazioni rurali		2500	52,1
Stalle, magazzini e altre costruzioni		2200	45,8
Attrezzature civili e viabilità		—	—
Sistemazioni e dissodamenti		—	—
Opere irrigue		—	—
Impianti arborei		100	2,1
Impianti di trasf. e conserv. prodotti		—	—
Totale		4800	100,0
Opere realizzate senza contributo Cassa		137	2,9
Altri investimenti necessari		—	—

3) CAPITALI DELLA AZIENDA	Valori globali (000/lire)			(000/lire per ettaro)	
	Prima	Dopo	Variazioni + —	Prima	Dopo
Fabbricati rurali	1000	5700	4700	49	279
Viabilità e servizi	100	100	—	5	5
Sistemaz., irrig., alber.	500	600	100	24	29
Capitali fondiari	1600	6400	4800	78	313
Bestiame	2084	2164	80	102	106
Macchine e attrezzi	150	150	—	7	7
Prodotti di scorta	895	980	85	44	48
Capitali di anticipaz.	330	379	49	16	19
Capitali agrari	3459	3673	214	169	180
Complesso	5059	10073	5014	247	493

4) LAVORO	Prima	Dopo
Grado attività (g.l.u.)	796	796
— per ettaro	39	39
Unità lav. addette	3,2	3,2
— per ettaro	0,2	0,2

5) SCORTE	Prima	Dopo
Bovini	8	8
Ovini	8	8
Equini	—	—
Suini	—	—
Carico bestiame	ql.	53,0
— per ettaro		2,6
Trattori N.	—	—

6) RISULTATO ECONOMICO DELLA TRASFOR.	Valori globali (000/lire)			(000/lire per ettaro)	
	Prima	Dopo	Variazioni + —	Prima	Dopo
Produz. lorda vendibile	1829	1931	102	90	95
Quote ammort. e manut.	188	260	72	9	13
Reintegr. e spese vive	472	499	27	23	24
Prodotto netto	1169	1172	3	58	58

7) COMPOSIZIONE DELLA P.L.V.	Percentuali	
	Prima	Dopo
Cereali	58,8	58,0
Sarchiate	5,5	6,2
Orticole	—	—
Arboree	8,4	6,2
Allev. zootecnici	27,3	29,6
Foraggere	—	—
Totale	100,0	100,0

8) CAPIT. E PRODOTTO (Per unità lavorativa impiegata)	(000/lire)		
	Prima	Dopo	Variazioni + —
Capitali fondiari	500	2000	1500
Capitali agrari	1081	1148	67
Complesso	1581	3148	1567
Produzione lorda vendibile	572	603	31
Prodotto netto	365	366	1

NOTIZIE SULL'AZIENDA

Giacitura: in pendio - Altitudine: m. 400 s/m.
 Natura del terreno: terreno friabile sciolto.
 Indirizzo produttivo prima della trasformazione: cerealicolo-zootecnico.
 Indirizzo produttivo nella fase attuale: cerealicolo-zootecnico.
 Rapporti fra proprietà e impresa: proprietà imprenditrice.
 Rapporti fra impresa e lavoro: impresa capitalistica con coloni parziali.
 Osservazioni particolari sulle condizioni dell'azienda nelle due fasi della trasformazione (iniziale e attuale): la trasformazione fondiaria ha interessato la costruzione di un fabbricato, di una concimaia, porcile, ovile e fieno. Con la realizzazione delle predette opere, si sono migliorate le condizioni di ricettività dell'azienda.
 Breve descrizione del fondo, riguardo ai fabbricati, alla viabilità all'approvvigionamento di acqua potabile: il fondo è provvisto di energia elettrica ed acqua potabile.

9) PRODOTTO PER UNITÀ DI CAPITALE	(migliaia di lire per 1 milione)		
	Prima	Dopo	$\Delta P/\Delta K$
Produzione lorda vendibile	362	192	20
Prodotto netto	231	116	1

Compendio - Vomano	Tipo	<input type="text" value="5"/>	Codice	Tipo di ordinamento (dopo la trasformazione)	<input type="text" value="3"/>
Azienda N. 5 Ha. 11,5	Classe	<input type="text" value="4"/>		Grado di variazione dell'ordinamento	<input type="text" value="0"/>
	Tipo di ordinamento (prima della trasformazione)	<input type="text" value="1"/>		Obiettivo dell'investimento	<input type="text" value="6"/>

1) DESTINAZIONE PRODUTTIVA		Prima	Dopo
Seminativo semplice asciutto	Ha	4,8	—
Seminativo semplice irriguo	»	—	4,4
Seminativo arborato	»	5,8	5,8
Vigneto	»	0,4	0,4
Oliveto	»	—	—
Agrumeto	»	—	—
Frutteto	»	—	—
Prati, pascoli permanenti	»	—	—
Boschi	»	—	—
Tare e incolti	»	0,5	0,9
Superficie aziendale	»	11,5	11,5

2) INVESTIMENTI FONDIARI		(000/lire)	%
Abitazioni rurali		1100	27,2
Stalle, magazzini e altre costruzioni		900	22,2
Attrezzature civili e viabilità		1700	42,0
Sistemazioni e dissodamenti		—	—
Opere irrigue		150	3,7
Impianti arborei		200	4,9
Impianti di trasf. e conserv. prodotti		—	—
Totale		4050	100,0
Opere realizzate senza contributo Cassa		225	5,6
Altri investimenti necessari		—	—

3) CAPITALI DELLA AZIENDA	Valori globali (000/lire)			(000/lire per ettaro)	
	Prima	Dopo	Variazioni + —	Prima	Dopo
Fabbricati rurali	500	2500	2000	43	217
Viabilità e servizi	—	1700	1700	—	148
Sistemaz., irrig., alber.	1100	1450	350	96	126
Capitali fondiari	1600	5650	4050	139	491
Bestiame	532	765	233	46	67
Macchine e attrezzi	100	400	300	9	35
Prodotti di scorta	390	430	40	34	37
Capitali di anticipaz.	221	290	69	19	25
Capitali agrari	1243	1885	642	108	164
Complesso	2843	7535	4692	247	655

4) LAVORO		Prima	Dopo
Grado attività (g.l.u.)		483	575
— per ettaro		42	50
Unità lav. addette		1,9	2,3
— per ettaro		0,2	0,2

5) SCORTE		Prima	Dopo
Bovini		2	5
Ovini		3	2
Equini		—	—
Suini		—	—
Carico bestiame	ql.	9,2	20,7
— per ettaro		0,8	1,8
Trattori N.		—	—

6) RISULTATO ECONOMICO DELLA TRASFOR.	Valori globali (000/lire)			(000/lire per ettaro)	
	Prima	Dopo	Variazioni + —	Prima	Dopo
Prod. lorda vendibile	1149	1700	551	100	148
Quote ammort. e manut.	72	129	57	6	11
Reintegr. e spese vive	370	451	81	32	39
Prodotto netto	707	1120	413	62	98

7) COMPOSIZIONE DELLA P.L.V.	Percentuali	
	Prima	Dopo
Cereali	27,9	25,1
Sarchiate	8,7	9,2
Orticole	4,4	5,0
Arboree	34,0	32,1
Allev. zootecnici	25,0	28,6
Foraggere	—	—
Totale	100,0	100,0

8) CAPIT. E PRODOTTO (Per unità lavorativa impiegata)	(000/lire)		
	Prima	Dopo	Variazioni + —
Capitali fondiari	842	2456	1614
Capitali agrari	654	820	166
Complesso	1496	3276	1780
Produzione lorda vendibile	605	739	134
Prodotto netto	372	487	115

9) PRODOTTO PER UNITÀ DI CAPITALE	(migliaia di lire per 1 milione)		
	Prima	Dopo	$\Delta P/\Delta K$
Produzione lorda vendibile	404	226	117
Prodotto netto	249	149	88

NOTIZIE SULL'AZIENDA

Giacitura: in pendio - Altitudine: m. 350 s/m.

Natura del terreno: argilloso.

Indirizzo produttivo prima della trasformazione: cerealicolo-zootecnico.

Indirizzo produttivo nella fase attuale: cerealicolo-zootecnico.

Rapporti fra proprietà e impresa: proprietà imprenditrice.

Rapporti fra impresa e lavoro: impresa coltivatrice.

Osservazioni particolari sulle condizioni dell'azienda nelle due fasi della trasformazione (iniziale e attuale): le opere eseguite — strada interpodere, fabbricato rurale di 2 vani e accessori, impianto di irrigazione — hanno contribuito ad una migliore utilizzazione delle capacità produttive del fondo. L'ordinamento colturale si è modificato per il passaggio di circa 5 ettari da seminativo asciutto a irriguo.

Breve descrizione del fondo, riguardo ai fabbricati, alla viabilità all'approvvigionamento di acqua potabile: buona la viabilità interna. Il fabbricato rurale è fornito di elettricità e di acqua potabile.

Compendio - Vomano	Codice	Tipo	5	Tipo di ordinamento (dopo la trasformazione)	Codice	1
Azienda N. 6 Ha. 5,1		Classe	3	Grado di variazione dell'ordinamento		2
Tipo di ordinamento (prima della trasformazione)			1	Obiettivo dell'investimento		2

1) DESTINAZIONE PRODUTTIVA		Prima	Dopo
Seminativo semplice asciutto	Ha	3,0	3,0
Seminativo semplice irriguo	»	—	—
Seminativo arborato	»	1,0	1,0
Vigneto	»	—	—
Oliveto	»	—	—
Agrumeto	»	—	—
Frutteto	»	—	—
Prati, pascoli permanenti	»	—	—
Boschi	»	0,6	0,6
Tare e incolti	»	0,5	0,5
Superficie aziendale	»	5,1	5,1

2) INVESTIMENTI FONDIARI		(000/lire)	%
Abitazioni rurali		1000	64,5
Stalle, magazzini e altre costruzioni		500	32,2
Attrezzature civili e viabilità		—	—
Sistemazioni e dissodamenti		50	3,3
Opere irrigue		—	—
Impianti arborei		—	—
Impianti di trasf. e conserv. prodotti		—	—
Totale		1550	100,0
Opere realizzate senza contributo Cassa		282	18,2
Altri investimenti necessari		—	—

3) CAPITALI DELLA AZIENDA	Valori globali (000/lire)			(000/lire per ettaro)	
	Prima	Dopo	Variazioni + —	Prima	Dopo
Fabbricati rurali	850	2350	1500	167	461
Viabilità e servizi	—	—	—	—	—
Sistemaz., irrig., alber.	580	630	50	114	123
Capitali fondiari	1430	2980	1550	281	584
Bestiame	123	522	399	24	102
Macchine e attrezzi	120	100	-20	23	20
Prodotti di scorta	163	202	39	32	40
Capitali di anticipaz.	74	106	32	15	21
Capitali agrari	480	930	450	94	183
Complesso	1910	3910	2000	375	767

4) LAVORO	Prima	Dopo
Grado attività (g.l.u.)	189	214
— per ettaro	37	42
Unità lav. addette	0,8	0,9
— per ettaro	0,2	0,2

5) SCORTE	Prima	Dopo
Bovini	—	2
Ovini	6	4
Equini	—	—
Suini	—	—
Carico bestiame	ql.	1,5
— per ettaro		0,3
Trattori N.	—	—

6) RISULTATO ECONOMICO DELLA TRASFOR.	Valori globali (000/lire)			(000/lire per ettaro)	
	Prima	Dopo	Variazioni + —	Prima	Dopo
Produz. lorda vendibile	534	586	52	105	115
Quote ammort. e manut.	21	80	59	4	16
Reintegr. e spese vive	136	132	-4	27	26
Prodotto netto	377	374	-3	74	73

7) COMPOSIZIONE DELLA P.L.V.	Percentuali	
	Prima	Dopo
Cereali	35,9	37,7
Sarchiate	—	7,7
Orticole	—	—
Arboree	11,6	11,1
Allev. zootecnici	52,5	43,5
Foraggiere	—	—
Totale	100,0	100,0

8) CAPIT. E PRODOTTO (Per unità lavorativa impiegata)	(000/lire)		
	Prima	Dopo	Variazioni + —
Capitali fondiari	1787	3311	1524
Capitali agrari	600	1033	433
Complesso	2387	4344	1957
Produzione lorda vendibile	668	651	-17
Prodotto netto	471	416	-55

9) PRODOTTO PER UNITA' DI CAPITALE	(migliaia di lire per 1 milione)		
	Prima	Dopo	$\Delta P/\Delta K$
Produzione lorda vendibile	280	150	26
Prodotto netto	197	96	-2

NOTIZIE SULL'AZIENDA

Giacitura: terreno molto acclive - *Altitudine:* m. 300 s/m.
Natura del terreno: terreno povero di sostanza organica situato in posizione difficoltosa e impervia.
Indirizzo produttivo prima della trasformazione: cerealicolo-zootecnico.
Indirizzo produttivo nella fase attuale: cerealicolo-zootecnico.
Rapporti fra proprietà e impresa: proprietà imprenditrice.
Rapporti fra impresa e lavoro: impresa capitalistica con coloni parziari.
Osservazioni particolari sulle condizioni dell'azienda nelle due fasi della trasformazione (iniziale e attuale): la trasformazione ha interessato la costruzione delle seguenti opere: stalla, concimaia, abitazione sovrastante la stalla composta di due stanze e accessori. Sono stati inoltre eseguiti diversi lavori per il ripristino e restauro di ambienti preesistenti. E' stato incrementato il carico di bestiame.
Breve descrizione del fondo, riguardo ai fabbricati, alla viabilità all'approvvigionamento di acqua potabile: le comunicazioni ed i servizi incontrano difficoltà non trascurabili.

Compendio - Vomano

Tipo

Codice

5

Tipo di ordinamento (dopo la trasformazione)

Codice

4

Azienda N. 7 Ha. 12,4

Classe

4

Grado di variazione dell'ordinamento

0

Tipo di ordinamento (prima della trasformazione)

2

Obiettivo dell'investimento

3

1) DESTINAZIONE PRODUTTIVA		Prima	Dopo
Seminativo semplice asciutto	Ha	7,1	3,7
Seminativo semplice irriguo	»	—	1,5
Seminativo arborato	»	3,8	5,7
Vigneto	»	0,1	0,1
Oliveto	»	—	—
Agrumeto	»	—	—
Frutteto	»	—	—
Prati, pascoli permanenti	»	0,5	0,5
Boschi	»	—	—
Tare e incolti	»	0,9	0,9
Superficie aziendale	»	12,4	12,4

2) INVESTIMENTI FONDIARI	(000/lire)	%
Abitazioni rurali	—	—
Stalle, magazzini e altre costruzioni	1850	88,9
Attrezzature civili e viabilità	30	1,5
Sistemazioni e dissodamenti	—	—
Opere irrigue	200	9,6
Impianti arborei	—	—
Impianti di trasf. e conserv. prodotti	—	—
Totale	2080	100,0
Opere realizzate senza contributo Cassa	255	12,3
Altri investimenti necessari	—	—

3) CAPITALI DELLA AZIENDA	Valori globali (000/lire)			(000/lire per ettaro)	
	Prima	Dopo	Variazioni + -	Prima	Dopo
Fabbricati rurali	1500	3350	1850	121	270
Viabilità e servizi	100	130	30	8	10
Sistemaz., irrig., alber.	1000	1200	200	81	97
Capitali fondiari	2600	4680	2080	210	377
Bestiame	1123	1345	222	90	108
Macchine e attrezzi	200	230	30	16	19
Prodotti di scorta	331	428	97	27	34
Capitali di anticipaz.	225	273	48	18	22
Capitali agrari	1879	2276	397	151	183
Complesso	4479	6956	2477	361	560

4) LAVORO	Prima	Dopo
Grado attività (g.l.u.)	558	620
— per ettaro	45	50
Unità lav. addette	2,3	2,5
— per ettaro	0,2	0,2

5) SCORTE	Prima	Dopo
Bovini	4	4
Ovini	6	10
Equini	—	—
Suini	—	—
Carico bestiame ql.	21,1	22,3
— per ettaro	1,7	1,8
Trattori N.	—	—

6) RISULTATO ECONOMICO DELLA TRASFOR.	Valori globali (000/lire)			(000/lire per ettaro)	
	Prima	Dopo	Variazioni + -	Prima	Dopo
Prod. lorda vendibile	1298	1662	364	105	134
Quote ammort. e manut.	121	153	32	10	12
Reintegr. e spese vive	329	393	64	27	32
Prodotto netto	848	1116	268	68	90

7) COMPOSIZIONE DELLA P.L.V.	Percentuali	
	Prima	Dopo
Cereali	39,4	33,3
Sarchiate	—	—
Orticole	—	—
Arboree	15,9	14,3
Allev. zootecnici	44,7	52,4
Foraggiere	—	—
Totale	100,0	100,0

8) CAPIT. E PRODOTTO (Per unità lavorativa impiegata)	(000/lire)		
	Prima	Dopo	Variazioni + -
Capitali fondiari	1130	1872	742
Capitali agrari	817	910	93
Complesso	1947	2782	835
Produzione lorda vendibile	564	665	101
Prodotto netto	369	446	77

9) PRODOTTO PER UNITÀ DI CAPITALE	(migliaia di lire per 1 milione)		
	Prima	Dopo	$\Delta P/\Delta K$
Produzione lorda vendibile	290	239	147
Prodotto netto	189	160	108

NOTIZIE SULL'AZIENDA

Giacitura: in pendio - *Altitudine:* m. 400 s/m.

Natura del terreno: argilloso-sassoso.

Indirizzo produttivo prima della trasformazione: cerealicolo-zootecnico.

Indirizzo produttivo nella fase attuale: cerealicolo-zootecnico.

Rapporti fra proprietà e impresa: proprietà imprenditrice.

Rapporti fra impresa e lavoro: impresa coltivatrice.

Osservazioni particolari sulle condizioni dell'azienda nelle due fasi della trasformazione (iniziale e attuale): precedentemente alla trasformazione l'azienda non era in grado di produrre proporzionalmente alle sue possibilità. Le opere di miglioramento sono state varie: costruzione di una stalla e concimaia, impianto di irrigazione. Dette opere hanno modificato sensibilmente l'ordinamento produttivo aziendale.

Breve descrizione del fondo, riguardo ai fabbricati, alla viabilità all'approvvigionamento di acqua potabile: sufficienti i fabbricati rurali. L'azienda è fornita di energia elettrica ed acqua potabile. Sufficiente la viabilità interna.

Comprensorio - Vomano	Tipo	Codice 5	Tipo di ordinamento (dopo la trasformazione)	Codice 1
Azienda N. 8 Ha. 6,3	Classe	3	Grado di variazione dell'ordinamento	2
Tipo di ordinamento (prima della trasformazione)		1	Obiettivo dell'investimento	2

1) DESTINAZIONE PRODUTTIVA		Prima	Dopo
Seminativo semplice asciutto	Ha	2,0	2,0
Seminativo semplice irriguo	»	—	—
Seminativo arborato	»	3,4	3,4
Vigneto	»	—	—
Oliveto	»	—	—
Agrometo	»	—	—
Frutteto	»	—	—
Prati, pascoli permanenti	»	—	—
Boschi	»	—	—
Tare e incolti	»	0,9	0,9
Superficie aziendale	»	6,3	6,3

2) INVESTIMENTI FONDIARI		(000/lire)	%
Abitazioni rurali		—	—
Stalle, magazzini e altre costruzioni		900	100,0
Attrezzature civili e viabilità		—	—
Sistemazioni e dissodamenti		—	—
Opere irrigue		—	—
Impianti arborei		—	—
Impianti di trasf. e conserv. prodotti		—	—
Totale		900	100,0
Opere realizzate senza contributo Cassa		24	2,7
Altri investimenti necessari		—	—

3) CAPITALI DELLA AZIENDA	Valori globali (000/lire)			(000/lire per ettaro)	
	Prima	Dopo	Variazioni + -	Prima	Dopo
Fabbricati rurali	1200	2100	900	190	333
Viabilità e servizi	—	—	—	—	—
Sistemaz., irrig., alber.	950	950	—	151	151
Capitali fondiari	2150	3050	900	341	484
Bestiame	1272	612	-660	202	97
Macchine e attrezzi	120	140	20	19	23
Prodotti di scorta	226	190	-36	36	30
Capitali di anticipaz.	173	153	-20	27	24
Capitali agrari	1791	1095	-696	284	174
Complesso	3941	4145	204	625	658

4) LAVORO	Prima	Dopo
Grado attività (g.l.u.)	315	277
— per ettaro	50	44
Unità lav. addette	1,3	1,1
— per ettaro	0,2	0,2

5) SCORTE	Prima	Dopo
Bovini	4	2
Ovini	3	5
Equini	2	—
Suini	—	—
Carico bestiame	ql.	22,7
— per ettaro		3,6
Trattori N.	—	—

6) RISULTATO ECONOMICO DELLA TRASFOR.	Valori globali (000/lire)			(000/lire per ettaro)	
	Prima	Dopo	Variazioni + -	Prima	Dopo
Produz. lorda vendibile	876	821	-55	139	130
Quote ammort. e manut.	128	85	-43	20	13
Reintegr. e spese vive	218	221	3	35	35
Prodotto netto	530	515	-15	84	82

7) COMPOSIZIONE DELLA P.L.V.	Percentuali	
	Prima	Dopo
Cereali	33,0	31,2
Sarchiate	4,6	4,9
Orticole	—	—
Arboree	18,9	16,1
Allev. zootecnici	43,5	47,8
Foraggere	—	—
Totale	100,0	100,0

8) CAPIT. E PRODOTTO (Per unità lavorativa impiegata)	(000/lire)		
	Prima	Dopo	Variazioni + -
Capitali fondiari	1654	2773	1119
Capitali agrari	1378	995	-383
Complesso	3032	3768	736
Produzione lorda vendibile	674	746	72
Prodotto netto	408	468	60

9) PRODOTTO PER UNITÀ DI CAPITALE	(migliaia di lire per 1 milione)		
	Prima	Dopo	$\Delta P/\Delta K$
Produzione lorda vendibile	222	198	-270
Prodotto netto	134	124	-74

NOTIZIE SULL'AZIENDA

Giacitura: in pendio - Altitudine: m. 280 s/m.

Natura del terreno: argilloso.

Indirizzo produttivo prima della trasformazione: cerealicolo-zootecnico.

Indirizzo produttivo nella fase attuale: cerealicolo-zootecnico.

Rapporti fra proprietà e impresa: proprietà imprenditrice.

Rapporti fra impresa e lavoro: impresa capitalistica con coloni parziari.

Osservazioni particolari sulle condizioni dell'azienda nelle due fasi della trasformazione (iniziale e attuale): precedentemente alla trasformazione il fondo era dotato di un carico di bestiame superiore a quello attuale. La diminuzione del patrimonio zootecnico è stata motivata dalla necessità di un ridimensionamento della consistenza del bestiame.

Breve descrizione del fondo, riguardo ai fabbricati, alla viabilità all'approvvigionamento di acqua potabile: il fondo ha bisogno di lavori di sistemazione e di una più soddisfacente viabilità. Il fabbricato rurale per l'abitazione delle persone e per il ricovero degli animali è costituito da 5 stanze, accessori e da una stalla. Le condizioni generali non sono molto soddisfacenti.

Compendio - Vomano	Tipo	5	Tipo di ordinamento (dopo la trasformazione)	1
Azienda N. 10 Ha. 3,9	Classe	2	Grado di variazione dell'ordinamento	1
Tipo di ordinamento (prima della trasformazione)		1	Obiettivo dell'investimento	3

1) DESTINAZIONE PRODUTTIVA		Prima	Dopo
Seminativo semplice asciutto	Ha	2,6	1,5
Seminativo semplice irriguo	»	—	—
Seminativo arborato	»	0,6	1,7
Vigneto	»	0,3	0,3
Oliveto	»	—	—
Agrumeto	»	—	—
Frutteto	»	—	—
Prati, pascoli permanenti	»	—	—
Boschi	»	—	—
Tare e incolti	»	0,4	0,4
Superficie aziendale	»	3,9	3,9

2) INVESTIMENTI FONDIARI		(000/lire)	%
Abitazioni rurali		800	62,5
Stalle, magazzini e altre costruzioni		100	7,8
Attrezzature civili e viabilità		—	—
Sistemazioni e dissodamenti		30	2,3
Opere irrigue		—	—
Impianti arborei		350	27,4
Impianti di trasf. e conserv. prodotti		—	—
Totale		1280	100,0
Opere realizzate senza contributo Cassa		191	14,9
Altri investimenti necessari		—	—

3) CAPITALI DELLA AZIENDA	Valori globali (000/lire)			(000/lire per ettaro)	
	Prima	Dopo	Variazioni + —	Prima	Dopo
Fabbricati rurali	1100	2000	900	282	512
Viabilità e servizi	150	150	—	39	39
Sistemaz., irrig., alber.	450	830	380	115	203
Capitali fondiari	1700	2980	1280	436	764
Bestiame	783	762	-21	201	195
Macchine e attrezzi	90	90	—	23	23
Prodotti di scorta	208	212	4	53	54
Capitali di anticipaz.	141	151	10	36	39
Capitali agrari	1222	1215	-7	313	311
Complesso	2922	4195	1273	749	1075

4) LAVORO	Prima	Dopo
Grado attività (g.l.u.)	242	254
— per ettaro	62	65
Unità lav. addette	1,0	1,0
— per ettaro	0,3	0,3

5) SCORTE	Prima	Dopo
Bovini	3	3
Ovini	6	4
Equini	—	—
Suini	—	—
Carico bestiame	ql. 19,9	19,1
— per ettaro	5,1	4,9
Trattori N.	—	—

6) RISULTATO ECONOMICO DELLA TRASFOR.	Valori globali (000/lire)			(000/lire per ettaro)	
	Prima	Dopo	Variazioni + —	Prima	Dopo
Prod. lorda vendibile	629	659	30	161	169
Quote ammort. e manut.	91	106	15	23	27
Reintegr. e spese vive	191	196	5	49	50
Prodotto netto	347	357	10	89	92

7) COMPOSIZIONE DELLA P.L.V.	Percentuali	
	Prima	Dopo
Cereali	34,6	33,0
Sarchiate	4,8	4,6
Orticole	—	—
Arboree	19,7	27,3
Allev. zootecnici	40,9	35,1
Foraggere	—	—
Totale	100,0	100,0

8) CAPIT. E PRODOTTO (Per unità lavorativa impiegata)	(000/lire)		
	Prima	Dopo	Variazioni + —
Capitali fondiari	1700	2980	1280
Capitali agrari	1222	1215	-7
Complesso	2922	4195	1273
Produzione lorda vendibile	629	659	30
Prodotto netto	347	357	10

NOTIZIE SULL'AZIENDA

Giacitura: in pendio - *Altitudine:* m. 380 s/m.
Natura del terreno: argilloso, compatto, di difficile lavorazione.
Indirizzo produttivo prima della trasformazione: cerealicolo-zootecnico.
Indirizzo produttivo nella fase attuale: cerealicolo-zootecnico.
Rapporti fra proprietà e impresa: proprietà imprenditrice.
Rapporti fra impresa e lavoro: impresa coltivatrice.
Osservazioni particolari sulle condizioni dell'azienda nelle due fasi della trasformazione (iniziale e attuale): la trasformazione ha riguardato l'ampliamento del fabbricato rurale che era insufficiente alla numerosa famiglia coltivatrice, un impianto di oliveto ed alcuni lavori di sistemazione. Trattandosi di un fondo di limitata superficie, alle opere di miglioramento fondiario non ha fatto seguito un notevole incremento delle produzioni.
Breve descrizione del fondo, riguardo ai fabbricati, alla viabilità all'approvvigionamento di acqua potabile: il fondo è dotato di impianto di illuminazione e di impianto idrico.

9) PRODOTTO PER UNITÀ DI CAPITALE	(migliaia di lire per 1 milione)		
	Prima	Dopo	$\Delta P/\Delta K$
Produzione lorda vendibile	215	157	24
Prodotto netto	119	85	8

Compendio - Vomano	Tipo	5	Codice	Tipo di ordinamento (dopo la trasformazione)	1
Azienda N. 12 Ha. 11,1	Classe	4		Grado di variazione dell'ordinamento	1
Tipo di ordinamento (prima della trasformazione)		1		Obiettivo dell'investimento	3

1) DESTINAZIONE PRODUTTIVA		Prima	Dopo
Seminativo semplice asciutto	Ha	4,2	4,2
Seminativo semplice irriguo	>	—	—
Seminativo arborato	>	5,7	5,4
Vigneto	>	—	0,3
Oliveto	>	—	—
Agrometo	>	—	—
Frutteto	>	—	—
Prati, pascoli permanenti	>	—	—
Boschi	>	0,3	0,3
Tare e incolti	>	0,9	0,9
Superficie aziendale	>	11,1	11,1

2) INVESTIMENTI FONDIARI		(000/lire)	%
Abitazioni rurali		2500	61,1
Stalle, magazzini e altre costruzioni		1350	33,0
Attrezzature civili e viabilità		40	1,0
Sistemazioni e dissodamenti		—	—
Opere irrigue		—	—
Impianti arborei		200	4,9
Impianti di trasf. e conserv. prodotti		—	—
Totale		4090	100,0
Opere realizzate senza contributo Cassa		286	7,0
Altri investimenti necessari		—	—

3) CAPITALI DELLA AZIENDA	Valori globali (000/lire)			(000/lire per ettaro)	
	Prima	Dopo	Variazioni + —	Prima	Dopo
Fabbricati rurali	100	3950	3850	9	356
Viabilità e servizi	50	90	40	5	8
Sistemaz., irrig., alber.	800	1000	200	72	90
Capitali fondiari	950	5040	4090	86	454
Bestiame	563	1053	490	51	95
Macchine e attrezzi	130	150	20	12	14
Prodotti di scorta	350	415	65	31	37
Capitali di anticipaz.	151	206	55	14	18
Capitali agrari	1194	1824	630	108	164
Complesso	2144	6864	4720	194	618

4) LAVORO	Prima	Dopo
Grado attività (g.l.u.)	388	455
— per ettaro	35	41
Unità lav. addette	1,5	1,8
— per ettaro	0,1	0,2

5) SCORTE	Prima	Dopo
Bovini	2	4
Ovini	6	5
Equini	—	—
Suini	—	—
Carico bestiame	ql.	14,4
— per ettaro	1,3	2,4
Trattori N.	—	—

6) RISULTATO ECONOMICO DELLA TRASFOR.	Valori globali (000/lire)			(000/lire per ettaro)	
	Prima	Dopo	Variazioni + —	Prima	Dopo
Prod. lorda vendibile	813	1077	264	73	97
Quote ammort. e manut.	57	160	103	5	14
Reintegr. e spese vive	244	253	9	22	23
Prodotto netto	512	664	152	46	60

7) COMPOSIZIONE DELLA P.L.V.	Percentuali	
	Prima	Dopo
Cereali	38,6	30,9
Sarchiate	7,5	4,6
Orticole	—	—
Arboree	15,5	21,5
Allev. zootecnici	38,4	43,0
Foraggiere	—	—
Totale	100,0	100,0

8) CAPIT. E PRODOTTO (Per unità lavorativa impiegata)	(000/lire)		
	Prima	Dopo	Variazioni + —
Capitali fondiari	633	2800	2167
Capitali agrari	796	1013	217
Complesso	1429	3813	2384
Produzione lorda vendibile	542	598	56
Prodotto netto	341	369	28

NOTIZIE SULL'AZIENDA

Giacitura: in pendio - Altitudine: m. 280 s/m.

Natura del terreno: argilloso.

Indirizzo produttivo prima della trasformazione: cerealicolo-zootecnico.

Indirizzo produttivo nella fase attuale: cerealicolo-zootecnico.

Rapporti fra proprietà e impresa: proprietà capitalistica.

Rapporti fra impresa e lavoro: mezzadria.

Osservazioni particolari sulle condizioni dell'azienda nelle due fasi della trasformazione (iniziale e attuale): la trasformazione ha apportato i seguenti notevoli vantaggi: 1) sono migliorate largamente le condizioni di alloggio delle persone e di ricovero degli animali; 2) si è avuto un incremento nell'allevamento del bestiame con aumento della produzione di carne.

Breve descrizione del fondo, riguardo ai fabbricati, alla viabilità all'approvvigionamento di acqua potabile: il podere è sprovvisto di energia elettrica.

9) PRODOTTO PER UNITÀ DI CAPITALE	(migliaia di lire per 1 milione)		
	Prima	Dopo	$\Delta P/\Delta K$
Produzione lorda vendibile	379	157	56
Prodotto netto	239	97	32

Compendio - Vomano	Codice	Tipo	5	Tipo di ordinamento (dopo la trasformazione)	1
Azienda N. 13 Ha. 9,8		Classe	3	Grado di variazione dell'ordinamento	1
Tipo di ordinamento (prima della trasformazione)			1	Obiettivo dell'investimento	3

1) DESTINAZIONE PRODUTTIVA	Prima	Dopo
Seminativo semplice asciutto Ha	2,8	2,6
Seminativo semplice irriguo	—	—
Seminativo arborato	6,4	6,4
Vigneto	—	0,2
Oliveto	—	—
Agrumeto	—	—
Frutteto	—	—
Prati, pascoli permanenti	—	—
Boschi	—	—
Tare e incolti	0,6	0,6
Superficie aziendale	9,8	9,8

2) INVESTIMENTI FONDIARI	(000/lire)	%
Abitazioni rurali	2000	58,3
Stalle, magazzini e altre costruzioni	1250	36,4
Attrezzature civili e viabilità	30	0,9
Sistemazioni e dissodamenti	—	—
Opere irrigue	—	—
Impianti arborei	150	4,4
Impianti di trasf. e conserv. prodotti	—	—
Totale	3430	100,0
Opere realizzate senza contributo Cassa	244	7,1
Altri investimenti necessari	—	—

3) CAPITALI DELLA AZIENDA	Valori globali (000/lire)			(000/lire per ettaro)	
	Prima	Dopo	Variazioni + -	Prima	Dopo
Fabbricati rurali	—	3250	3250	—	332
Viabilità e servizi	130	160	30	13	16
Sistemaz., irrig., alber.	1620	1770	150	165	181
Capitali fondiari	1750	5180	3430	178	529
Bestiame	578	1176	598	59	120
Macchine e attrezzi	150	250	100	15	26
Prodotti di scorta	415	500	85	43	51
Capitali di anticipaz.	156	219	63	16	22
Capitali agrari	1299	2145	846	133	219
Complesso	3049	7325	4276	311	748

4) LAVORO	Prima	Dopo
Grado attività (g.l.u.)	421	500
— per ettaro	43	51
Unità lav. addette	1,7	2,0
— per ettaro	0,2	0,2

5) SCORTE	Prima	Dopo
Bovini	2	4
Ovini	4	8
Equini	—	—
Suini	—	—
Carico bestiame ql.	8,8	17,6
— per ettaro	0,9	1,8
Trattori N.	—	—

6) RISULTATO ECONOMICO DELLA TRASFOR.	Valori globali (000/lire)			(000/lire per ettaro)	
	Prima	Dopo	Variazioni + -	Prima	Dopo
Produz. lorda vendibile	1139	1484	345	116	151
Quote ammort. e manut.	58	155	97	6	16
Reintegr. e spese vive	253	283	30	26	29
Prodotto netto	828	1046	218	84	106

7) COMPOSIZIONE DELLA P.L.V.	Percentuali	
	Prima	Dopo
Cereali	46,1	37,5
Sarchiate	6,1	4,7
Orticole	—	—
Arboree	21,1	19,7
Allev. zootecnici	26,7	38,1
Foraggiere	—	—
Totale	100,0	100,0

8) CAPIT. E PRODOTTO (Per unità lavorativa impiegata)	(000/lire)		
	Prima	Dopo	Variazioni + -
Capitali fondiari	1029	2590	1561
Capitali agrari	764	1072	308
Complesso	1793	3662	1869
Produzione lorda vendibile	670	742	72
Prodotto netto	487	523	36

NOTIZIE SULL'AZIENDA

Giacitura: in pendio - Altitudine: m. 280 s/m.

Natura del terreno: argilloso.

Indirizzo produttivo prima della trasformazione: cerealicolo-zootecnico.

Indirizzo produttivo nella fase attuale: cerealicolo-zootecnico.

Rapporti fra proprietà e impresa: proprietà imprenditrice.

Rapporti fra impresa e lavoro: impresa capitalistica con coloni parziari.

Osservazioni particolari sulle condizioni dell'azienda nelle due fasi della trasformazione (iniziale e attuale): la trasformazione fondiaria, costituita dai miglioramenti dell'abitazione del colono e dei locali di ricovero degli animali, ha elevato le condizioni di vita e di lavoro dei coltivatori.

Breve descrizione del fondo, riguardo ai fabbricati, alla viabilità all'approvvigionamento di acqua potabile: il fondo è dotato di impianto elettrico e di acqua potabile.

9) PRODOTTO PER UNITÀ DI CAPITALE	(migliaia di lire per 1 milione)		
	Prima	Dopo	$\Delta P/\Delta K$
Produzione lorda vendibile	374	203	81
Prodotto netto	272	143	51

Comprendorio - Vomano	Codice	Tipo	5	Tipo di ordinamento (dopo la trasformazione)	1
Azienda N. 14 Ha. 9,1		Classe	3	Grado di variazione dell'ordinamento	2
Tipo di ordinamento (prima della trasformazione)			1	Obiettivo dell'investimento	2

1) DESTINAZIONE PRODUTTIVA		Prima	Dopo
Seminativo semplice asciutto	Ha	5,5	5,5
Seminativo semplice irriguo	»	—	—
Seminativo arborato	»	2,4	2,4
Vigneto	»	0,4	0,4
Oliveto	»	—	—
Agrumeto	»	—	—
Frutteto	»	—	—
Prati, pascoli permanenti	»	—	—
Boschi	»	—	—
Tare e incolti	»	0,8	0,8
Superficie aziendale	»	9,1	9,1

2) INVESTIMENTI FONDIARI		(000/lire)	%
Abitazioni rurali		2000	57,1
Stalle, magazzini e altre costruzioni		1300	37,1
Attrezzature civili e viabilità		50	1,4
Sistemazioni e dissodamenti		—	—
Opere irrigue		150	4,4
Impianti arborei		—	—
Impianti di trasf. e conserv. prodotti		—	—
Totale		3500	100,0
Opere realizzate senza contributo Cassa		243	6,9
Altri investimenti necessari		—	—

3) CAPITALI DELLA AZIENDA	Valori globali (000/lire)			(000/lire per ettaro)	
	Prima	Dopo	Variazioni + —	Prima	Dopo
Fabbricati rurali	500	3800	3300	55	417
Viabilità e servizi	50	100	50	5	11
Sistemaz., irrig., alber.	950	1100	150	104	121
Capitali fondiari	1500	5000	3500	164	549
Bestiame	1125	1132	7	124	124
Macchine e attrezzi	120	250	130	13	28
Prodotti di scorta	315	380	65	35	42
Capitali di anticipaz.	248	274	26	27	30
Capitali agrari	1808	2036	228	199	224
Complesso	3308	7036	3728	363	773

4) LAVORO		Prima	Dopo
Grado attività (g.l.u.)		500	500
— per ettaro		55	55
Unità lav. addette		2,0	2,0
— per ettaro		0,2	0,2

5) SCORTE		Prima	Dopo
Bovini		4	4
Ovini		8	5
Equini		—	—
Suini		—	—
Carico bestiame	ql.	18,2	17,3
— per ettaro		2,0	1,9
Trattori N.		—	—

6) RISULTATO ECONOMICO DELLA TRASFOR.	Valori globali (000/lire)			(000/lire per ettaro)	
	Prima	Dopo	Variazioni + —	Prima	Dopo
Prod. lorda vendibile	1179	1266	87	129	139
Quote ammort. e manut.	113	159	46	12	17
Reintegr. e spese vive	383	389	6	42	43
Prodotto netto	683	718	35	75	79

7) COMPOSIZIONE DELLA P.L.V.	Percentuali	
	Prima	Dopo
Cereali	34,2	33,4
Sarchiate	7,4	6,9
Orticole	—	—
Arboree	20,7	19,3
Allev. zootecnici	37,7	40,4
Foraggiere	—	—
Totale	100,0	100,0

8) CAPIT. E PRODOTTO (Per unità lavorativa impiegata)	(000/lire)		
	Prima	Dopo	Variazioni + —
Capitali fondiari	750	2500	1750
Capitali agrari	904	1018	114
Complesso	1654	3518	1864
Produzione lorda vendibile	589	633	44
Prodotto netto	341	359	18

NOTIZIE SULL'AZIENDA

Giacitura: in pendio - Altitudine: m. 350 s/m.

Natura del terreno: argilloso.

Indirizzo produttivo prima della trasformazione: cerealicolo-zootecnico.

Indirizzo produttivo nella fase attuale: cerealicolo-zootecnico.

Rapporti fra proprietà e impresa: proprietà imprenditrice.

Rapporti fra impresa e lavoro: impresa capitalistica con coloni parziari.

Osservazioni particolari sulle condizioni dell'azienda nelle due fasi della trasformazione (iniziale e attuale): precedentemente alla trasformazione il fondo era dotato di fabbricato rurale in pessime condizioni di stabilità e di abitabilità. Le opere di miglioramento fondiario hanno permesso di elevare il tenore di vita dei coltivatori avendo migliorato le loro condizioni di alloggio e di lavoro. L'azienda ha avuto un incremento produttivo.

Breve descrizione del fondo, riguardo ai fabbricati, alla viabilità all'approvvigionamento di acqua potabile: nel fondo è assente l'energia elettrica.

9) PRODOTTO PER UNITÀ DI CAPITALE	(migliaia di lire per 1 milione)		
	Prima	Dopo	$\Delta P/\Delta K$
Produzione lorda vendibile	356	180	23
Prodotto netto	206	102	9

Compendio - Vomano	Tipo	5	Tipo di ordinamento (dopo la trasformazione)	1
Azienda N. 16 Ha. 5,6	Classe	3	Grado di variazione dell'ordinamento	1
Tipo di ordinamento (prima della trasformazione)		1	Obiettivo dell'investimento	3

1) DESTINAZIONE PRODUTTIVA		Prima	Dopo
Seminativo semplice asciutto	Ha	3,7	3,7
Seminativo semplice irriguo	»	—	—
Seminativo arborato	»	1,2	1,2
Vigneto	»	—	—
Oliveto	»	—	—
Agrumeto	»	—	—
Frutteto	»	—	—
Prati, pascoli permanenti	»	—	—
Boschi	»	0,2	0,2
Tare e incolti	»	0,5	0,5
Superficie aziendale	»	5,6	5,6

2) INVESTIMENTI FONDIARI		(000/lire)	%
Abitazioni rurali		1600	72,7
Stalle, magazzini e altre costruzioni		500	22,7
Attrezzature civili e viabilità		—	—
Sistemazioni e dissodamenti		—	—
Opere irrigue		—	—
Impianti arborei		100	4,6
Impianti di trasf. e conserv. prodotti		—	—
Totale		2200	100,0
Opere realizzate senza contributo Cassa		656	29,8
Altri investimenti necessari		—	—

3) CAPITALI DELLA AZIENDA	Valori globali (000/lire)			(000/lire per ettaro)	
	Prima	Dopo	Variazioni + -	Prima	Dopo
Fabbricati rurali	—	2100	2100	—	375
Viabilità e servizi	50	50	—	9	9
Sistemaz., irrig., alber.	400	500	100	71	89
Capitali fondiari	450	2650	2200	80	473
Bestiame	583	882	299	104	157
Macchine e attrezzi	50	250	200	9	45
Prodotti di scorta	252	268	16	45	48
Capitali di anticipaz.	122	156	34	22	28
Capitali agrari	1007	1556	549	180	278
Complesso	1457	4206	2749	260	751

4) LAVORO	Prima	Dopo
Grado attività (g.l.u.)	190	230
— per ettaro	34	41
Unità lav. addette	0,8	0,9
— per ettaro	0,1	0,2

5) SCORTE	Prima	Dopo
Bovini	2	3
Ovini	6	4
Equini	—	—
Suini	—	—
Carico bestiame	ql.	9,5
— per ettaro		1,7
12,9		2,3
Trattori N.	—	—

6) RISULTATO ECONOMICO DELLA TRASFOR.	Valori globali (000/lire)			(000/lire per ettaro)	
	Prima	Dopo	Variazioni + -	Prima	Dopo
Produz. lorda vendibile	706	923	217	126	165
Quote ammort. e manut.	53	109	56	9	19
Reintegr. e spese vive	192	204	12	34	37
Prodotto netto	461	610	149	83	109

7) COMPOSIZIONE DELLA P.L.V.	Percentuali	
	Prima	Dopo
Cereali	31,7	27,7
Sarchiate	5,7	4,3
Orticole	—	—
Arboree	15,0	15,6
Allev. zootecnici	47,6	52,4
Foraggiere	—	—
Totale	100,0	100,0

8) CAPIT. E PRODOTTO (Per unità lavorativa impiegata)	(000/lire)		
	Prima	Dopo	Variazioni + -
Capitali fondiari	562	2944	2382
Capitali agrari	1259	1729	470
Complesso	1821	4673	2852
Produzione lorda vendibile	883	1025	142
Prodotto netto	576	678	102

NOTIZIE SULL'AZIENDA

Giacitura: in pendio - Altitudine: m. 380 s/m.

Natura del terreno: argilloso.

Indirizzo produttivo prima della trasformazione: cerealicolo-zootecnico.

Indirizzo produttivo nella fase attuale: cerealicolo-zootecnico.

Rapporti fra proprietà e impresa: proprietà imprenditrice.

Rapporti fra impresa e lavoro: impresa coltivatrice.

Osservazioni particolari sulle condizioni dell'azienda nelle due fasi della trasformazione (iniziale e attuale): precedentemente alla trasformazione il fabbricato rurale era rappresentato da un tugurio inabitabile. Le opere di miglioramento fondiario realizzate oltre a incrementare la produttività aziendale, hanno permesso una migliore condizione di vita dei coltivatori.

Breve descrizione del fondo, riguardo ai fabbricati, alla viabilità all'approvvigionamento di acqua potabile: il fondo è privo di acqua potabile, è dotato di energia elettrica.

9) PRODOTTO PER UNITA' DI CAPITALE	(migliaia di lire per 1 milione)		
	Prima	Dopo	$\Delta P/\Delta K$
Produzione lorda vendibile	484	219	79
Prodotto netto	316	145	54

Compendio - Vomano	Tipo	5	Tipo di ordinamento (dopo la trasformazione)	1
Azienda N. 17 Ha. 4,7	Classe	2	Grado di variazione dell'ordinamento	2
Tipo di ordinamento (prima della trasformazione)		1	Obiettivo dell'investimento	2

1) DESTINAZIONE PRODUTTIVA		Prima	Dopo
Seminativo semplice asciutto	Ha	4,1	4,1
Seminativo semplice irriguo	»	—	—
Seminativo arborato	»	—	—
Vigneto	»	0,2	0,2
Oliveto	»	—	—
Agrumeto	»	—	—
Frutteto	»	—	—
Prati, pascoli permanenti	»	—	—
Boschi	»	—	—
Tare e incolti	»	0,4	0,4
Superficie aziendale	»	4,7	4,7

2) INVESTIMENTI FONDIARI		(000/lire)	%
Abitazioni rurali		2000	70,7
Stalle, magazzini e altre costruzioni		800	28,3
Attrezzature civili e viabilità		30	1,0
Sistemazioni e dissodamenti		—	—
Opere irrigue		—	—
Impianti arborei		—	—
Impianti di trasf. e conserv. prodotti		—	—
Totale		2830	100,0
Opere realizzate senza contributo Cassa		133	4,7
Altri investimenti necessari		—	—

3) CAPITALI DELLA AZIENDA	Valori globali (000/lire)			(000/lire per ettaro)	
	Prima	Dopo	Variazioni + —	Prima	Dopo
Fabbricati rurali	400	3200	2800	85	681
Viabilità e servizi	50	80	30	11	17
Sistemaz., irrig., alber.	200	200	—	42	43
Capitali fondiari	650	3480	2830	138	741
Bestiame	560	570	10	119	121
Macchine e attrezzi	90	90	—	19	19
Prodotti di scorta	236	266	30	50	57
Capitali di anticipaz.	125	140	15	27	30
Capitali agrari	1011	1066	55	215	227
Complesso	1661	4546	2885	353	968

4) LAVORO		Prima	Dopo
Grado attività (g.l.u.)		197	197
— per ettaro		42	42
Unità lav. addette		0,8	0,8
— per ettaro		0,2	0,2

5) SCORTE		Prima	Dopo
Bovini		2	2
Ovini		6	3
Equini		—	—
Suini		—	—
Carico bestiame	ql.	9,4	8,9
— per ettaro		2,0	1,9
Trattori N.		—	—

6) RISULTATO ECONOMICO DELLA TRASFOR.	Valori globali (000/lire)			(000/lire per ettaro)	
	Prima	Dopo	Variazioni + —	Prima	Dopo
Produz. lorda vendibile	656	658	2	140	140
Quote ammort. e manut.	56	95	39	12	20
Reintegr. e spese vive	194	184	—10	41	39
Prodotto netto	406	379	—27	87	81

7) COMPOSIZIONE DELLA P.L.V.	Percentuali	
	Prima	Dopo
Cereali	43,0	44,7
Sarchiate	7,3	7,9
Orticole	—	—
Arboree	6,4	5,5
Allev. zootecnici	43,3	41,9
Foraggere	—	—
Totale	100,0	100,0

8) CAPIT. E PRODOTTO (Per unità lavorativa impiegata)	(000/lire)		
	Prima	Dopo	Variazioni + —
Capitali fondiari	812	4350	3538
Capitali agrari	1264	1332	68
Complesso	2076	5682	3606
Produzione lorda vendibile	820	822	2
Prodotto netto	507	474	—33

9) PRODOTTO PER UNITÀ DI CAPITALE	(migliaia di lire per 1 milione)		
	Prima	Dopo	$\Delta P/\Delta K$
Produzione lorda vendibile	395	145	1
Prodotto netto	244	83	—9

NOTIZIE SULL'AZIENDA

Giacitura: in pendio - Altitudine: m. 400 s/m.

Natura del terreno: argilloso.

Indirizzo produttivo prima della trasformazione: cerealicolo-zootecnico.

Indirizzo produttivo nella fase attuale: cerealicolo-zootecnico.

Rapporti fra proprietà e impresa: proprietà imprenditrice.

Rapporti fra impresa e lavoro: impresa capitalistica con coloni parziari.

Osservazioni particolari sulle condizioni dell'azienda nelle due fasi della trasformazione (iniziale e attuale): la costruzione di una casa di abitazione, di una stalla con conimaia e di un capannone, hanno consentito l'insediamento statale dei coloni nel fondo con prevedibili vantaggi per l'economia aziendale.

Breve descrizione del fondo, riguardo ai fabbricati, alla viabilità all'approvvigionamento di acqua potabile: Il proprietario ha provveduto all'approvvigionamento di acqua potabile.

Compendio - Vomano	Codice	5	Tipo di ordinamento (dopo la trasformazione)	Codice	1
Azienda N. 18 Ha. 1,1	Classe	2	Grado di variazione dell'ordinamento		1
Tipo di ordinamento (prima della trasformazione)		1	Obiettivo dell'investimento		3

1) DESTINAZIONE PRODUTTIVA		Prima	Dopo
Seminativo semplice asciutto	Ha	0,5	0,4
Seminativo semplice irriguo	»	—	—
Seminativo arborato	»	0,5	0,5
Vigneto	»	—	0,1
Oliveto	»	—	—
Agrumeto	»	—	—
Frutteto	»	—	—
Prati, pascoli permanenti	»	—	—
Boschi	»	—	—
Tare e incolti	»	0,1	0,1
Superficie aziendale	»	1,1	1,1

2) INVESTIMENTI FONDIARI		(000/lire)	%
Abitazioni rurali		950	86,4
Stalle, magazzini e altre costruzioni		—	—
Attrezzature civili e viabilità		—	—
Sistemazioni e dissodamenti		—	—
Opere irrigue		—	—
Impianti arborei		150	13,6
Impianti di trasf. e conserv. prodotti		—	—
Totale		1100	100,0
Opere realizzate senza contributo Cassa		319	29,0
Altri investimenti necessari		—	—

3) CAPITALI DELLA AZIENDA	Valori globali (000/lire)			(000/lire per ettaro)	
	Prima	Dopo	Variazioni + —	Prima	Dopo
Fabbricati rurali	—	950	950	—	863
Viabilità e servizi	—	—	—	—	—
Sistemaz., irrig., alber.	300	450	150	273	409
Capitali fondiari	300	1400	1100	273	1272
Bestiame	42	42	—	38	38
Macchine e attrezzi	20	20	—	18	18
Prodotti di scorta	25	25	—	23	23
Capitali di anticipaz.	34	45	11	31	41
Capitali agrari	121	132	11	110	120
Complesso	421	1532	1111	383	1392

4) LAVORO		Prima	Dopo
Grado attività (g.l.u.)		58	58
— per ettaro		53	53
Unità lav. addette		0,2	0,2
— per ettaro		—	—

5) SCORTE		Prima	Dopo
Bovini		—	—
Ovini		4	4
Equini		—	—
Suini		—	—
Carico bestiame	ql.	1,2	1,2
— per ettaro		1,1	1,1
Trattori N.		—	—

6) RISULTATO ECONOMICO DELLA TRASFOR.	Valori globali (000/lire)			(000/lire per ettaro)	
	Prima	Dopo	Variazioni + —	Prima	Dopo
Produz. lorda vendibile	232	298	66	211	271
Quote ammort. e manut.	7	25	18	6	23
Reintegr. e spese vive	61	64	3	56	58
Prodotto netto	164	209	45	149	190

7) COMPOSIZIONE DELLA P.L.V.	Percentuali	
	Prima	Dopo
Cereali	27,6	21,5
Sarchiate	10,8	8,4
Orticole	—	—
Arboree	18,1	34,3
Allev. zootecnici	43,5	35,8
Foraggere	—	—
Totale	100,0	100,0

8) CAPIT. E PRODOTTO (Per unità lavorativa impiegata)	(000/lire)		
	Prima	Dopo	Variazioni + —
Capitali fondiari	1500	7000	5500
Capitali agrari	605	660	55
Complesso	2105	7660	5555
Produzione lorda vendibile	1160	1490	330
Prodotto netto	820	1045	225

NOTIZIE SULL'AZIENDA

Giacitura: in pendio - Altitudine: m. 320 s/m.

Natura del terreno: di medio impasto.

Indirizzo produttivo prima della trasformazione: cerealicolo.

Indirizzo produttivo nella fase attuale: cerealicolo.

Rapporti fra proprietà e impresa: proprietà imprenditrice.

Rapporti fra impresa e lavoro: impresa coltivatrice.

Osservazioni particolari sulle condizioni dell'azienda nelle due fasi della trasformazione (iniziale e attuale): il piccolo fondo precedentemente alla trasformazione era privo di fabbricati rurali. La costruzione di una casa di abitazione, pur di modesta entità, costituiva urgente necessità per la piccola famiglia coltivatrice e per l'attività agricola da svolgere nel fondo, che, a seguito delle suddette opere, è risultata più proficua.

9) PRODOTTO PER UNITÀ DI CAPITALE	(migliaia di lire per 1 milione)		
	Prima	Dopo	$\Delta P/\Delta K$
Produzione lorda vendibile	551	195	59
Prodotto netto	390	136	41

Compendio - Vomano	Tipo	5	Tipo di ordinamento (dopo la trasformazione)	1
Azienda N. 19 Ha. 4,8	Classe	2	Grado di variazione dell'ordinamento	1
Tipo di ordinamento (prima della trasformazione)		1	Obiettivo dell'investimento	5

1) DESTINAZIONE PRODUTTIVA		Prima	Dopo
Seminativo semplice asciutto	Ha	4,1	3,5
Seminativo semplice irriguo	»	—	—
Seminativo arborato	»	—	0,6
Vigneto	»	—	—
Oliveto	»	—	—
Agrometo	»	—	—
Frutteto	»	—	—
Prati, pascoli permanenti	»	—	—
Boschi	»	—	—
Tare e incolti	»	0,7	0,7
Superficie aziendale	»	4,8	4,8

2) INVESTIMENTI FONDIARI		(000/lire)	%
Abitazioni rurali		2000	57,1
Stalle, magazzini e altre costruzioni		900	25,7
Attrezzature civili e viabilità		200	5,7
Sistemazioni e dissodamenti		—	—
Opere irrigue		—	—
Impianti arborei		400	11,5
Impianti di trasf. e conserv. prodotti		—	—
Totale		3500	100,0
Opere realizzate senza contributo Cassa		669	19,1
Altri investimenti necessari		—	—

3) CAPITALI DELLA AZIENDA	Valori globali (000/lire)			(000/lire per ettaro)	
	Prima	Dopo	Variazioni + -	Prima	Dopo
Fabbricati rurali	—	2900	2900	—	604
Viabilità e servizi	50	250	200	10	52
Sistemaz., irrig., alber.	250	650	400	52	135
Capitali fondiari	300	3800	3500	62	791
Bestiame	549	608	59	114	126
Macchine e attrezzi	150	220	70	31	46
Prodotti di scorta	182	200	18	38	42
Capitali di anticipaz.	104	138	34	22	29
Capitali agrari	985	1166	181	205	243
Complesso	1285	4966	3681	267	1034

4) LAVORO	Prima	Dopo
Grado attività (g.l.u.)	168	168
— per ettaro	35	35
Unità lav. addette	0,7	0,7
— per ettaro	0,1	0,1

5) SCORTE	Prima	Dopo
Bovini	2	2
Ovini	5	3
Equini	—	—
Suini	—	—
Carico bestiame	ql.	9,1
— per ettaro		1,9
Trattori N.	—	—

6) RISULTATO ECONOMICO DELLA TRASFOR.	Valori globali (000/lire)			(000/lire per ettaro)	
	Prima	Dopo	Variazioni + -	Prima	Dopo
Prod. lorda vendibile	636	842	206	132	175
Quote ammort. e manut.	47	95	48	10	20
Reintegr. e spese vive	162	182	20	34	38
Prodotto netto	427	565	138	88	117

7) COMPOSIZIONE DELLA P.L.V.	Percentuali	
	Prima	Dopo
Cereali	46,3	36,5
Sarchiate	4,7	3,6
Orticole	—	—
Arboree	4,7	13,3
Allev. zootecnici	44,3	46,6
Foraggiere	—	—
Totale	100,0	100,0

8) CAPIT. E PRODOTTO (Per unità lavorativa impiegata)	(000/lire)		
	Prima	Dopo	Variazioni + -
Capitali fondiari	429	5428	4999
Capitali agrari	1407	1666	259
Complesso	1836	7094	5258
Produzione lorda vendibile	909	1203	294
Prodotto netto	610	807	197

9) PRODOTTO PER UNITÀ DI CAPITALE	(migliaia di lire per 1 milione)		
	Prima	Dopo	$\Delta P/\Delta K$
Produzione lorda vendibile	495	170	56
Prodotto netto	332	114	37

NOTIZIE SULL'AZIENDA

Giacitura: in pendio - *Altitudine:* m. 400 s/m.

Natura del terreno: di medio impasto, di facile lavorazione.

Indirizzo produttivo prima della trasformazione: cerealicolo-zootecnico.

Indirizzo produttivo nella fase attuale: cerealicolo-zootecnico.

Rapporti fra proprietà e impresa: proprietà imprenditrice.

Rapporti fra impresa e lavoro: impresa capitalistica con coloni parziali.

Osservazioni particolari sulle condizioni dell'azienda nelle due fasi della trasformazione (iniziale e attuale): oltre alla costruzione di un fabbricato rurale che comprende una abitazione di 3 stanze ed accessori, una stalla, un porcile, un ovile, un forno ed una cantina, e le altre opere realizzate senza il contributo della Cassa, sono state messe a coltura alcune piante di olivi e viti ed è stato provveduto all'approvvigionamento di acqua potabile.

Breve descrizione del fondo, riguardo ai fabbricati, alla viabilità all'approvvigionamento di acqua potabile: il complesso edilizio è stato creato con criteri di funzionalità e di rispondenza alle esigenze della produzione. Il fondo è provvisto di acqua potabile.

Compendio - Vomano	Tipo	5	Tipo di ordinamento (dopo la trasformazione)	2
Azienda N. 20 Ha. 7,9	Classe	3	Grado di variazione dell'ordinamento	0
Tipo di ordinamento (prima della trasformazione)		1	Obiettivo dell'investimento	3

1) DESTINAZIONE PRODUTTIVA		Prima	Dopo
Seminativo semplice asciutto	Ha	1,9	1,2
Seminativo semplice irriguo	»	—	—
Seminativo arborato	»	5,1	5,4
Vigneto	»	—	0,4
Oliveto	»	—	—
Agrumeto	»	—	—
Frutteto	»	—	—
Prati, pascoli permanenti	»	0,6	0,6
Boschi	»	—	—
Tare e incolti	»	0,3	0,3
Superficie aziendale	»	7,9	7,9

2) INVESTIMENTI FONDIARI	(000/lire)	%
Abitazioni rurali	850	20,9
Stalle, magazzini e altre costruzioni	800	19,7
Attrezzature civili e viabilità	160	4,0
Sistemazioni e dissodamenti	—	—
Opere irrigue	—	—
Impianti arborei	2250	55,4
Impianti di trasf. e conserv. prodotti	—	—
Totale	4060	100,0
Opere realizzate senza contributo Cassa	—	—
Altri investimenti necessari	—	—

3) CAPITALI DELLA AZIENDA	Valori globali (000/lire)			(000/lire per ettaro)	
	Prima	Dopo	Variazioni + —	Prima	Dopo
Fabbricati rurali	1000	2650	1650	126	335
Viabilità e servizi	100	260	160	13	33
Sistemaz., irrig., alber.	1800	4050	2250	228	513
Capitali fondiari	2900	6960	4060	367	881
Bestiame	900	1400	500	114	177
Macchine e attrezzi	270	650	380	34	82
Prodotti di scorta	408	483	75	52	61
Capitali di anticipaz.	240	304	64	30	39
Capitali agrari	1818	2837	1019	230	359
Complesso	4718	9797	5079	597	1240

4) LAVORO	Prima	Dopo
Grado attività (g.l.u.)	513	553
— per ettaro	65	70
Unità lav. addette	2,1	2,2
— per ettaro	0,3	0,3

5) SCORTE	Prima	Dopo
Bovini	3	5
Ovini	10	6
Equini	—	—
Suini	—	—
Carico bestiame	ql.	17,4
— per ettaro	2,2	3,3
Trattori N.	—	—

6) RISULTATO ECONOMICO DELLA TRASFOR.	Valori globali (000/lire)			(000/lire per ettaro)	
	Prima	Dopo	Variazioni + —	Prima	Dopo
Prod. lorda vendibile	1246	1428	182	158	181
Quote ammort. e manut.	101	186	85	13	24
Reintegr. e spese vive	379	412	33	48	52
Prodotto netto	766	830	64	97	105

7) COMPOSIZIONE DELLA P.L.V.	Percentuali	
	Prima	Dopo
Cereali	43,8	21,2
Sarchiate	—	—
Orticole	1,6	1,8
Arboree	8,4	21,3
Allev. zootecnici	46,2	55,7
Foraggere	—	—
Totale	100,0	100,0

8) CAPIT. E PRODOTTO (Per unità lavorativa impiegata)	(000/lire)		
	Prima	Dopo	Variazioni + —
Capitali fondiari	1381	3164	1783
Capitali agrari	866	1289	423
Complesso	2247	4453	2206
Produzione lorda vendibile	593	649	56
Prodotto netto	365	377	12

9) PRODOTTO PER UNITÀ DI CAPITALE	(migliaia di lire per 1 milione)		
	Prima	Dopo	$\Delta P/\Delta K$
Produzione lorda vendibile	264	146	36
Prodotto netto	162	85	13

NOTIZIE SULL'AZIENDA

Giacitura : in pendio - Altitudine : m. 350 s/m.

Natura del terreno : argilloso.

Indirizzo produttivo prima della trasformazione : cerealicolo-zootecnico.

Indirizzo produttivo nella fase attuale : cerealicolo-zootecnico.

Rapporti fra proprietà e impresa : proprietà imprenditrice.

Rapporti fra impresa e lavoro : impresa capitalistica con coloni parziari.

Osservazioni particolari sulle condizioni dell'azienda nelle due fasi della trasformazione (iniziale e attuale) : precedentemente alla trasformazione il fondo era dotato di fabbricati rurali insufficienti. I miglioramenti sono rappresentati dall'ampliamento e dall'ammmodernamento della casa colonica, dalla costruzione di una nuova stalla e di una tettoia per ricovero di attrezzi, infine da un impianto idrico per l'approvvigionamento dell'acqua. Sono migliorate notevolmente le condizioni generali di produttività, grazie anche ad una maggiore specializzazione arboricola.

Breve descrizione del fondo, riguardo ai fabbricati, alla viabilità all'approvvigionamento di acqua potabile : l'azienda ha provveduto ad eseguire l'impianto di illuminazione. Sono migliorate le sistemazioni e la viabilità interna.

Comprendorio - Vomano	Codice	Tipo	5	Tipo di ordinamento (dopo la trasformazione)	2
Azienda N. 21 Ha. 5,9		Classe	3	Grado di variazione dell'ordinamento	1
Tipo di ordinamento (prima della trasformazione)			2	Obiettivo dell'investimento	3

1) DESTINAZIONE PRODUTTIVA		Prima	Dopo
Seminativo semplice asciutto	Ha	0,5	0,4
Seminativo semplice irriguo	»	—	—
Seminativo arborato	»	4,3	4,3
Vigneto	»	0,2	0,2
Oliveto	»	—	—
Agrumeto	»	—	—
Frutteto	»	—	—
Prati, pascoli permanenti	»	0,5	0,5
Boschi	»	—	—
Tare e incolti	»	0,4	0,5
Superficie aziendale	»	5,9	5,9

2) INVESTIMENTI FONDIARI		(000/lire)	%
Abitazioni rurali		2800	70,0
Stalle, magazzini e altre costruzioni		1100	27,5
Attrezzature civili e viabilità		70	1,7
Sistemazioni e dissodamenti		30	0,8
Opere irrigue		—	—
Impianti arborei		—	—
Impianti di trasf. e conserv. prodotti		—	—
Totale		4000	100,0
Opere realizzate senza contributo Cassa		162	4,1
Altri investimenti necessari		—	—

3) CAPITALI DELLA AZIENDA	Valori globali (000/lire)			(000/lire per ettaro)	
	Prima	Dopo	Variazioni + —	Prima	Dopo
Fabbricati rurali	700	4600	3900	119	780
Viabilità e servizi	50	120	70	8	20
Sistemaz., irrig., alber.	750	780	30	127	132
Capitali fondiari	1500	5500	4000	254	932
Bestiame	510	610	100	86	103
Macchine e attrezzi	60	70	10	10	12
Prodotti di scorta	245	277	32	42	47
Capitali di anticipaz.	121	154	33	21	26
Capitali agrari	936	1111	175	159	188
Complesso	2436	6611	4175	413	1120

4) LAVORO	Prima	Dopo
Grado attività (g.l.u.)	289	277
— per ettaro	49	47
Unità lav. addette	1,2	1,1
— per ettaro	0,2	0,2

5) SCORTE	Prima	Dopo
Bovini	2	2
Ovini	3	3
Equini	—	—
Suini	—	—
Carico bestiame	ql.	13,0
— per ettaro	2,2	2,2
Trattori N.	—	—

6) RISULTATO ECONOMICO DELLA TRASFOR.	Valori globali (000/lire)			(000/lire per ettaro)	
	Prima	Dopo	Variazioni + —	Prima	Dopo
Prod. lorda vendibile	787	919	132	133	156
Quote ammort. e manut.	61	122	61	10	21
Reintegr. e spese vive	180	186	6	31	31
Prodotto netto	546	611	65	92	104

7) COMPOSIZIONE DELLA P.L.V.	Percentuali	
	Prima	Dopo
Cereali	35,8	32,0
Sarchiate	10,7	7,9
Orticole	—	—
Arboree	23,1	22,2
Allev. zootecnici	30,4	37,9
Foraggere	—	—
Totale	100,0	100,0

8) CAPIT. E PRODOTTO (Per unità lavorativa impiegata)	(000/lire)		
	Prima	Dopo	Variazioni + —
Capitali fondiari	1250	5000	3750
Capitali agrari	780	1010	230
Complesso	2030	6010	3980
Produzione lorda vendibile	656	835	179
Prodotto netto	455	555	100

NOTIZIE SULL'AZIENDA

Giacitura: in pendio - Altitudine: m. 250 s/m.

Natura del terreno: argilloso.

Indirizzo produttivo prima della trasformazione: cerealicolo-zootecnico.

Indirizzo produttivo nella fase attuale: cerealicolo-zootecnico.

Rapporti fra proprietà e impresa: proprietà imprenditrice.

Rapporti fra impresa e lavoro: impresa coltivatrice.

Osservazioni particolari sulle condizioni dell'azienda nelle due fasi della trasformazione (iniziale e attuale): le opere di miglioramento fondiario hanno contribuito ad elevare il tenore di vita della famiglia coltivatrice, oltre ad incrementare la produttività del fondo.

Breve descrizione del fondo, riguardo ai fabbricati, alla viabilità all'approvvigionamento di acqua potabile: il fondo è costituito da vari appezzamenti staccati tra loro. Il fabbricato rurale è provvisto di acqua potabile con impianto di presa dall'acquedotto del « Ruzzo » che alimenta gran parte della zona.

9) PRODOTTO PER UNITÀ DI CAPITALE	(migliaia di lire per 1 milione)		
	Prima	Dopo	$\Delta P/\Delta K$
Produzione lorda vendibile	323	139	32
Prodotto netto	224	92	15

Compendio - Vomano	Tipo	5	Tipo di ordinamento (dopo la trasformazione)	2
Azienda N. 22 Ha. 6,5	Classe	3	Grado di variazione dell'ordinamento	1
Tipo di ordinamento (prima della trasformazione)		2	Obiettivo dell'investimento	3

1) DESTINAZIONE PRODUTTIVA		Prima	Dopo
Seminativo semplice asciutto	Ha	1,6	1,4
Seminativo semplice irriguo	»	—	—
Seminativo arborato	»	4,0	4,0
Vigneto	»	0,7	0,6
Oliveto	»	—	—
Agrumeto	»	—	—
Frutteto	»	—	—
Prati, pascoli permanenti	»	—	—
Boschi	»	—	—
Tare e incolti	»	0,2	0,5
Superficie aziendale	»	6,5	6,5

2) INVESTIMENTI FONDIARI		(000/lire)	%
Abitazioni rurali		2000	71,9
Stalle, magazzini e altre costruzioni		700	25,2
Attrezzature civili e viabilità		30	1,1
Sistemazioni e dissodamenti		50	1,8
Opere irrigue		—	—
Impianti arborei		—	—
Impianti di trasf. e conserv. prodotti		—	—
Totale		2780	100,0
Opere realizzate senza contributo Cassa		212	7,6
Altri investimenti necessari		—	—

3) CAPITALI DELLA AZIENDA	Valori globali (000/lire)			(000/lire per ettaro)	
	Prima	Dopo	Variazioni + —	Prima	Dopo
Fabbricati rurali	700	3400	2700	108	523
Viabilità e servizi	85	115	30	13	18
Sistemaz., irrig., alber.	1200	1250	50	185	192
Capitali fondiari	1985	4765	2780	306	733
Bestiame	543	882	339	84	135
Macchine e attrezzi	110	180	70	17	28
Prodotti di scorta	302	324	22	46	50
Capitali di anticipaz.	186	226	40	28	35
Capitali agrari	1141	1612	471	175	248
Complesso	3126	6377	3251	481	981

4) LAVORO		Prima	Dopo
Grado attività (g.l.u.)		292	318
— per ettaro		45	49
Unità lav. addette		1,2	1,3
— per ettaro		0,2	0,2

5) SCORTE		Prima	Dopo
Bovini		2	3
Ovini		3	3
Equini		—	—
Suini		—	—
Carico bestiame	ql.	8,4	13,0
— per ettaro		1,3	2,0
Trattori N.		—	—

6) RISULTATO ECONOMICO DELLA TRASFOR.	Valori globali (000/lire)			(000/lire per ettaro)	
	Prima	Dopo	Variazioni + —	Prima	Dopo
Prod. lorda vendibile	1021	1347	326	157	207
Quote ammort. e manut.	68	130	62	10	20
Reintegr. e spese vive	304	322	18	47	49
Prodotto netto	649	895	246	100	138

7) COMPOSIZIONE DELLA P.L.V.	Percentuali	
	Prima	Dopo
Cereali	42,0	34,2
Sarchiate	4,1	8,9
Orticole	—	—
Arboree	23,5	22,3
Allev. zootecnici	30,4	34,6
Foraggere	—	—
Totale	100,0	100,0

8) CAPIT. E PRODOTTO (Per unità lavorativa impiegata)	(000/lire)		
	Prima	Dopo	Variazioni + —
Capitali fondiari	1654	3665	2011
Capitali agrari	951	1240	289
Complesso	2605	4905	2300
Produzione lorda vendibile	851	1036	185
Prodotto netto	541	688	147

9) PRODOTTO PER UNITÀ DI CAPITALE	(migliaia di lire per 1 milione)		
	Prima	Dopo	$\Delta P/\Delta K$
Produzione lorda vendibile	327	211	100
Prodotto netto	208	140	76

NOTIZIE SULL'AZIENDA

Giacitura: in pendio - Altitudine: m. 420 s/m.

Natura del terreno: terreno di medio impasto, si presta bene a coltivazioni erbacee ed arboree.

Indirizzo produttivo prima della trasformazione: cerealicolo-zootecnico.

Indirizzo produttivo nella fase attuale: cerealicolo-zootecnico.

Rapporti fra proprietà e impresa: proprietà imprenditrice.

Rapporti fra impresa e lavoro: impresa capitalistica con coloni parziari.

Osservazioni particolari sulle condizioni dell'azienda nelle due fasi della trasformazione (iniziale e attuale): le opere realizzate hanno riguardato la costruzione di una nuova casa rurale e di una stalla con concimaia, la costruzione di un capannone per ricovero di attrezzi, l'esecuzione dell'impianto elettrico e dell'impianto dell'acqua potabile e sistemazioni varie; tali miglioramenti hanno determinato un sensibile incremento del carico di bestiame oltre che una intensificazione culturale.

Breve descrizione del fondo, riguardo ai fabbricati, alla viabilità all'approvvigionamento di acqua potabile: il fondo è formato da tre appezzamenti.

Comprendorio - Vomano	Codice	Tipo	5	Tipo di ordinamento (dopo la trasformazione)	3
Azienda N. 23 Ha. 19,0		Classe	4	Grado di variazione dell'ordinamento	0
Tipo di ordinamento (prima della trasformazione)			1	Obiettivo dell'investimento	6

1) DESTINAZIONE PRODUTTIVA		Prima	Dopo
Seminativo semplice asciutto	Ha	5,0	—
Seminativo semplice irriguo	»	—	7,0
Seminativo arborato	»	4,0	2,0
Vigneto	»	—	—
Oliveto	»	—	—
Agrumeto	»	—	—
Frutteto	»	—	—
Prati, pascoli permanenti	»	—	—
Boschi	»	6,0	6,0
Tare e incolti	»	4,0	4,0
Superficie aziendale	»	19,0	19,0

2) INVESTIMENTI FONDIARI		(000/lire)	%
Abitazioni rurali		200	13,1
Stalle, magazzini e altre costruzioni		100	6,6
Attrezzature civili e viabilità		—	—
Sistemazioni e dissodamenti		—	—
Opere irrigue		1222	80,3
Impianti arborei		—	—
Impianti di trasf. e conserv. prodotti		—	—
Totale		1522	100,0
Opere realizzate senza contributo Cassa		300	19,7
Altri investimenti necessari		—	—

3) CAPITALI DELLA AZIENDA	Valori globali (000/lire)			(000/lire per ettaro)	
	Prima	Dopo	Variazioni + —	Prima	Dopo
Fabbricati rurali	2000	2300	300	105	121
Viabilità e servizi	50	50	—	3	3
Sistemaz., irrig., alber.	5000	6222	1222	263	327
Capitali fondiari	7050	8572	1522	371	451
Bestiame	1116	2105	989	59	111
Macchine e attrezzi	150	500	350	8	26
Prodotti di scorta	345	510	165	18	27
Capitali di anticipaz.	207	284	77	11	15
Capitali agrari	1818	3399	1581	96	179
Complesso	8868	11971	3103	467	630

4) LAVORO	Prima	Dopo
Grado attività (g.l.u.)	456	551
— per ettaro	24	29
Unità lav. addette	1,8	2,2
— per ettaro	0,1	0,1

5) SCORTE	Prima	Dopo
Bovini	4	8
Ovini	11	10
Equini	—	—
Suini	—	—
Carico bestiame ql.	28,5	53,2
— per ettaro	1,5	2,8
Trattori N.	—	—

6) RISULTATO ECONOMICO DELLA TRASFOR.	Valori globali (000/lire)			(000/lire per ettaro)	
	Prima	Dopo	Variazioni + —	Prima	Dopo
Prod. lorda vendibile	1427	1824	397	75	96
Quote ammort. e manut.	154	237	83	8	12
Reintegr. e spese vive	260	332	72	14	18
Prodotto netto	1013	1255	242	53	66

7) COMPOSIZIONE DELLA P.L.V.	Percentuali	
	Prima	Dopo
Cereali	28,2	23,2
Sarchiate	—	—
Orticole	2,8	6,0
Arboree	39,4	33,2
Allev. zootecnici	29,6	37,6
Foraggere	—	—
Totale	100,0	100,0

8) CAPIT. E PRODOTTO (Per unità lavorativa impiegata)	(000/lire)		
	Prima	Dopo	Variazioni + —
Capitali fondiari	3917	3896	—21
Capitali agrari	1010	1545	535
Complesso	4927	5441	514
Produzione lorda vendibile	793	829	36
Prodotto netto	563	570	7

NOTIZIE SULL'AZIENDA

Giacitura: in pendio - *Altitudine:* m. 300 s/m.
Natura del terreno: argilloso di bassa fertilità.
Indirizzo produttivo prima della trasformazione: cerealicolo-zootecnico.
Indirizzo produttivo nella fase attuale: cerealicolo-zootecnico.
Rapporti fra proprietà e impresa: proprietà imprenditrice.
Rapporti fra impresa e lavoro: impresa capitalistica con coloni parziali.
Osservazioni particolari sulle condizioni dell'azienda nelle due fasi della trasformazione (iniziale e attuale): le opere di trasformazione fondiaria costituite soprattutto da un impianto di irrigazione, hanno determinato benefici notevoli: la produzione foraggiera è raddoppiata e tale aumento ha avuto influenza sul carico di bestiame allevato che è passato da 1,5 a 2,8 q.li per ettaro.
Breve descrizione del fondo, riguardo ai fabbricati, alla viabilità all'approvvigionamento di acqua potabile: nel fondo sono presenti due fabbricati rurali: uno in condizioni generali soddisfacenti, perchè restaurato; l'altro in precarie condizioni di abitabilità.

9) PRODOTTO PER UNITÀ DI CAPITALE	(migliaia di lire per 1 milione)		
	Prima	Dopo	$\Delta P/\Delta K$
Produzione lorda vendibile	161	152	128
Prodotto netto	114	105	78

Compendio - Vomano	Codice	Tipo	5	Tipo di ordinamento (dopo la trasformazione)	1
Azienda N. 24 Ha. 6,4		Classe	3	Grado di variazione dell'ordinamento	1
Tipo di ordinamento (prima della trasformazione)			1	Obiettivo dell'investimento	2

1) DESTINAZIONE PRODUTTIVA		Prima	Dopo
Seminativo semplice asciutto	Ha	—	—
Seminativo semplice irriguo	»	—	—
Seminativo arborato	»	3,4	3,4
Vigneto	»	—	—
Oliveto	»	—	—
Agrumeto	»	—	—
Frutteto	»	—	—
Prati, pascoli permanenti	»	2,5	2,5
Boschi	»	—	—
Tare e incolti	»	0,5	0,5
Superficie aziendale	»	6,4	6,4

2) INVESTIMENTI FONDIARI	(000/lire)	%
Abitazioni rurali	1200	50,0
Stalle, magazzini e altre costruzioni	1200	50,0
Attrezzature civili e viabilità	—	—
Sistemazioni e dissodamenti	—	—
Opere irrigue	—	—
Impianti arborei	—	—
Impianti di trasf. e conserv. prodotti	—	—
Totale	2400	100,0
Opere realizzate senza contributo Cassa	—	—
Altri investimenti necessari	—	—

3) CAPITALI DELLA AZIENDA	Valori globali (000/lire)			(000/lire per ettaro)	
	Prima	Dopo	Variazioni + —	Prima	Dopo
Fabbricati rurali	1600	4000	2400	250	625
Viabilità e servizi	—	—	—	—	—
Sistemaz., irrig., alber.	300	300	—	47	47
Capitali fondiari	1900	4300	2400	297	672
Bestiame	564	501	—63	88	78
Macchine e attrezzi	120	90	—30	19	14
Prodotti di scorta	170	178	8	27	28
Capitali di anticipaz.	86	103	17	13	16
Capitali agrari	940	872	—68	147	136
Complesso	2840	5172	2332	444	808

4) LAVORO	Prima	Dopo
Grado attività (g.l.u.)	256	224
— per ettaro	40	35
Unità lav. addette	1,0	0,9
— per ettaro	0,2	0,1

5) SCORTE	Prima	Dopo
Bovini	2	2
Ovini	8	2
Equini	—	—
Suini	—	—
Carico bestiame ql.	14,7	12,8
— per ettaro	2,3	2,0
Trattori N.	—	—

6) RISULTATO ECONOMICO DELLA TRASFOR.	Valori globali (000/lire)			(000/lire per ettaro)	
	Prima	Dopo	Variazioni + —	Prima	Dopo
Produz. lorda vendibile	605	647	42	95	100
Quote ammort. e manut.	75	105	30	12	16
Reintegr. e spese vive	101	105	4	16	16
Prodotto netto	429	437	8	67	68

7) COMPOSIZIONE DELLA P.L.V.	Percentuali	
	Prima	Dopo
Cereali	42,3	41,6
Sarchiate	6,6	6,2
Orticole	—	—
Arboree	15,2	16,1
Allev. zootecnici	35,9	36,1
Foraggiere	—	—
Totale	100,0	100,0

8) CAPIT. E PRODOTTO (Per unità lavorativa impiegata)	(000/lire)		
	Prima	Dopo	Variazioni + —
Capitali fondiari	1900	4778	2878
Capitali agrari	940	969	29
Complesso	2840	5747	2907
Produzione lorda vendibile	605	719	114
Prodotto netto	429	486	57

9) PRODOTTO PER UNITÀ DI CAPITALE	(migliaia di lire per 1 milione)		
	Prima	Dopo	$\Delta P/\Delta K$
Produzione lorda vendibile	213	125	18
Prodotto netto	151	84	3

NOTIZIE SULL'AZIENDA

Giacitura: in pendio - Altitudine: m. 400 s/m.

Natura del terreno: argilloso.

Indirizzo produttivo prima della trasformazione: cerealicolo-zootecnico.

Indirizzo produttivo nella fase attuale: cerealicolo-zootecnico.

Rapporti fra proprietà e impresa: proprietà imprenditrice.

Rapporti fra impresa e lavoro: impresa capitalistica con coloni parziari.

Osservazioni particolari sulle condizioni dell'azienda nelle due fasi della trasformazione (iniziale e attuale): le opere di miglioramento fondiario realizzate sono state: costruzione di una stalla, sopraelevazione della stalla per l'ampliamento dell'abitazione. Con esse si è creato un fabbricato rurale adeguato al modesto patrimonio zootecnico ed alle esigenze di alloggio dei coltivatori.

Breve descrizione del fondo, riguardo ai fabbricati, alla viabilità all'approvvigionamento di acqua potabile: il fondo ha bisogno di impianto elettrico, impianto di acqua potabile, sistemazioni del terreno e della viabilità interna.

14 - Compensorio di bonifica montana Alta Irpinia

14 aziende

Co

Az

Tij

I

3

F

V

S

C

B

M

P

C

C

6)

M

P

Q

R

P

8)

(P

C

C

Pr

Pr

9)

Pr

Pr

Compendio - Alta Irpinia	Tipo	Codice	5	Tipo di ordinamento (dopo la trasformazione)	Codice	1
Azienda N. 1 Ha. 12,0	Classe		4	Grado di variazione dell'ordinamento		2
Tipo di ordinamento (prima della trasformazione)			1	Obiettivo dell'investimento		1

1) DESTINAZIONE PRODUTTIVA		Prima	Dopo
Seminativo semplice asciutto	Ha	10,0	10,0
Seminativo semplice irriguo	»	—	—
Seminativo arborato	»	—	—
Vigneto	»	—	—
Oliveto	»	—	—
Agrumeto	»	—	—
Frutteto	»	—	—
Prati, pascoli permanenti	»	1,9	1,9
Boschi	»	—	—
Tare e incolti	»	0,1	0,1
Superficie aziendale	»	12,0	12,0

2) INVESTIMENTI FONDIARI	(000/lire)	%
Abitazioni rurali	1385	43,3
Stalle, magazzini e altre costruzioni	1161	36,3
Attrezzature civili e viabilità	—	—
Sistemazioni e dissodamenti	650	20,4
Opere irrigue	—	—
Impianti arborei	—	—
Impianti di trasf. e conserv. prodotti	—	—
Totale	3196	100,0
Opere realizzate senza contributo Cassa	1528	47,8
Altri investimenti necessari	—	—

3) CAPITALI DELLA AZIENDA	Valori globali (000/lire)			(000/lire per ettaro)	
	Prima	Dopo	Variazioni + —	Prima	Dopo
Fabbricati rurali	1000	3546	2546	83	295
Viabilità e servizi	—	—	—	—	—
Sistemaz., irrig., alber.	—	650	650	—	54
Capitali fondiari	1000	4196	3196	83	349
Bestiame	945	945	—	79	79
Macchine e attrezzi	300	300	—	25	25
Prodotti di scorta	850	608	-242	71	51
Capitali di anticipaz.	—	—	—	—	—
Capitali agrari	2095	1853	-242	175	155
Complesso	3095	6049	2954	258	504

4) LAVORO	Prima	Dopo
Grado attività (g.l.u.)	532	417
— per ettaro	44	35
Unità lav. addette	2,1	1,7
— per ettaro	0,2	0,1

5) SCORTE	Prima	Dopo
Bovini	3	3
Ovini	20	—
Equini	1	4
Suini	1	1
Carico bestiame ql.	27,5	19,5
— per ettaro	2,3	1,6
Trattori N.	—	—

6) RISULTATO ECONOMICO DELLA TRASFOR.	Valori globali (000/lire)			(000/lire per ettaro)	
	Prima	Dopo	Variazioni + —	Prima	Dopo
Produz. lorda vendibile	711	685	-26	59	57
Quote ammort. e manut.	192	243	51	16	20
Reintegr. e spese vive	119	102	-17	10	9
Prodotto netto	400	340	-60	33	27

7) COMPOSIZIONE DELLA P.L.V.	Percentuali	
	Prima	Dopo
Cereali	21,8	40,7
Sarchiate	—	—
Orticole	—	—
Arboree	—	—
Allev. zootecnici	78,2	59,3
Foraggiere	—	—
Totale	100,0	100,0

8) CAPIT. E PRODOTTO (Per unità lavorativa impiegata)	(000/lire)		
	Prima	Dopo	Variazioni + —
Capitali fondiari	476	2468	1992
Capitali agrari	998	1090	92
Complesso	1474	3558	2084
Produzione lorda vendibile	338	403	65
Prodotto netto	190	200	10

NOTIZIE SULL'AZIENDA

Giacitura: in pendio - Altitudine: m. 900 s/m.

Natura del terreno: argilloso.

Indirizzo produttivo prima della trasformazione: cerealicolo-zootecnico.

Indirizzo produttivo nella fase attuale: cerealicolo-zootecnico.

Rapporti fra proprietà e impresa: proprietà imprenditrice.

Rapporti fra impresa e lavoro: impresa coltivatrice.

Osservazioni particolari sulle condizioni dell'azienda nelle due fasi della trasformazione (iniziale e attuale): Non sono intervenuti mutamenti a seguito dell'esecuzione dei miglioramenti fondiari. Recentemente si è verificata una diminuzione nel numero dei capi allevati in azienda.

Breve descrizione del fondo, riguardo ai fabbricati, alla viabilità all'approvvigionamento di acqua potabile: il fondo dista circa 1 km. dal centro abitato. Vi si accede comodamente in vettura. il fabbricato rurale è in discrete condizioni.

9) PRODOTTO PER UNITÀ DI CAPITALE	(migliaia di lire per 1 milione)		
	Prima	Dopo	$\Delta P/\Delta K$
Produzione lorda vendibile	230	113	-9
Prodotto netto	129	56	-20

Compendio - Alta Irpinia	Tipo	Codice 5	Tipo di ordinamento (dopo la trasformazione)	Codice 1
Azienda N. 2 Ha. 5,6	Classe	3	Grado di variazione dell'ordinamento	2
Tipo di ordinamento (prima della trasformazione)		1	Obiettivo dell'investimento	2

1) DESTINAZIONE PRODUTTIVA		Prima	Dopo
Seminativo semplice asciutto	Ha	0,2	0,2
Seminativo semplice irriguo	»	—	—
Seminativo arborato	»	4,4	4,4
Vigneto	»	—	—
Oliveto	»	—	—
Agrumeto	»	—	—
Frutteto	»	—	—
Prati, pascoli permanenti	»	0,4	0,4
Boschi	»	0,5	0,5
Tare e incolti	»	0,1	0,1
Superficie aziendale	»	5,6	5,6

2) INVESTIMENTI FONDIARI		(000/lire)	%
Abitazioni rurali		1823	72,6
Stalle, magazzini e altre costruzioni		—	—
Attrezzature civili e viabilità		685	27,4
Sistemazioni e dissodamenti		—	—
Opere irrigue		—	—
Impianti arborei		—	—
Impianti di trasf. e conserv. prodotti		—	—
Totale		2508	100,0
Opere realizzate senza contributo Cassa		1379	55,0
Altri investimenti necessari		—	—

3) CAPITALI DELLA AZIENDA	Valori globali (000/lire)			(000/lire per ettaro)	
	Prima	Dopo	Variazioni + -	Prima	Dopo
Fabbricati rurali	1000	2823	1823	179	504
Viabilità e servizi	—	685	685	—	122
Sistemaz., irrig., alber.	230	230	—	41	41
Capitali fondiari	1230	3738	2508	220	667
Bestiame	520	520	—	93	93
Macchine e attrezzi	180	180	—	32	32
Prodotti di scorta	591	591	—	105	105
Capitali di anticipaz.	—	—	—	—	—
Capitali agrari	1291	1291	—	230	230
Complesso	2521	5029	2508	450	897

4) LAVORO	Prima	Dopo
Grado attività (g.l.u.)	243	228
— per ettaro	43	41
Unità lav. addette	1,0	0,9
— per ettaro	0,2	0,2

5) SCORTE	Prima	Dopo
Bovini	2	2
Ovini	—	—
Equini	1	1
Suini	2	2
Carico bestiame ql.	14,0	14,0
— per ettaro	2,5	2,5
Trattori N.	—	—

6) RISULTATO ECONOMICO DELLA TRASFOR.	Valori globali (000/lire)			(000/lire per ettaro)	
	Prima	Dopo	Variazioni + -	Prima	Dopo
Prod. lorda vendibile	585	585	—	104	104
Quote ammort. e manut.	141	217	76	25	39
Reintegr. e spese vive	65	65	—	12	11
Prodotto netto	379	303	-76	67	54

7) COMPOSIZIONE DELLA P.L.V.	Percentuali	
	Prima	Dopo
Cereali	7,7	7,7
Sarchiate	3,1	3,1
Orticole	—	—
Arboree	39,3	39,3
Allev. zootecnici	49,9	49,9
Foraggere	—	—
Totale	100,0	100,0

8) CAPIT. E PRODOTTO (Per unità lavorativa impiegata)	(000/lire)		
	Prima	Dopo	Variazioni + -
Capitali fondiari	1230	4149	2919
Capitali agrari	1291	1433	142
Complesso	2521	5582	3061
Produzione lorda vendibile	585	649	64
Prodotto netto	379	336	-43

NOTIZIE SULL'AZIENDA

Giacitura: in pendio - Altitudine: m. 890 s/m.

Natura del terreno: medio impasto.

Indirizzo produttivo prima della trasformazione: cerealicolo-frutticolo.

Indirizzo produttivo nella fase attuale: cerealicolo-frutticolo.

Rapporti fra proprietà e impresa: proprietà imprenditrice.

Rapporti fra impresa e lavoro: impresa coltivatrice.

Osservazioni particolari sulle condizioni dell'azienda nelle due fasi della trasformazione (iniziale e attuale): il miglioramento non ha portato sostanziali mutamenti all'ordinamento colturale, ha reso bensì possibile una migliore sistemazione della stalla e ha migliorato i « comodi » al servizio dell'imprenditore che risiede sul fondo.

Breve descrizione del fondo, riguardo ai fabbricati, alla viabilità all'approvvigionamento di acqua potabile: il fondo è sito a circa 4 km. dal centro abitato. L'accesso è difficoltoso nel periodo invernale. I fabbricati sono in buono stato di conservazione.

9) PRODOTTO PER UNITÀ DI CAPITALE	(migliaia di lire per 1 milione)		
	Prima	Dopo	$\Delta P/\Delta K$
Produzione lorda vendibile	232	116	—
Prodotto netto	150	60	-30

Compendio - Alta Irpinia	Codice	Tipo	5	Tipo di ordinamento (dopo la trasformazione)	Codice	1
Azienda N. 3 Ha. 3,9		Classe	2	Grado di variazione dell'ordinamento		2
Tipo di ordinamento (prima della trasformazione)			1	Obiettivo dell'investimento		2

1) DESTINAZIONE PRODUTTIVA		Prima	Dopo
Seminativo semplice asciutto	Ha	3,6	3,6
Seminativo semplice irriguo	»	—	—
Seminativo arborato	»	—	—
Vigneto	»	0,3	0,3
Oliveto	»	—	—
Agrumeto	»	—	—
Frutteto	»	—	—
Prati, pascoli permanenti	»	—	—
Boschi	»	—	—
Tare e incolti	»	—	—
Superficie aziendale	»	3,9	3,9

2) INVESTIMENTI FONDIARI		(000/lire)	%
Abitazioni rurali		—	—
Stalle, magazzini e altre costruzioni		—	—
Attrezzature civili e viabilità		—	—
Sistemazioni e dissodamenti		826	100,0
Opere irrigue		—	—
Impianti arborei		—	—
Impianti di trasf. e conserv. prodotti		—	—
Totale		826	100,0
Opere realizzate senza contributo Cassa		413	50,0
Altri investimenti necessari		—	—

3) CAPITALI DELLA AZIENDA	Valori globali (000/lire)			(000/lire per ettaro)	
	Prima	Dopo	Variazioni + —	Prima	Dopo
Fabbricati rurali	—	—	—	—	—
Viabilità e servizi	—	—	—	—	—
Sistemaz., irrig., alber.	100	926	826	26	237
Capitali fondiari	100	926	826	26	237
Bestiame	145	145	—	37	37
Macchine e attrezzi	70	70	—	18	18
Prodotti di scorta	118	118	—	30	30
Capitali di anticipaz.	—	—	—	—	—
Capitali agrari	333	333	—	85	85
Complesso	433	1259	826	111	322

4) LAVORO	Prima	Dopo
Grado attività (g.l.u.)	164	164
— per ettaro	42	42
Unità lav. addette	0,7	0,7
— per ettaro	0,2	0,2

5) SCORTE	Prima	Dopo
Bovini	—	—
Ovini	—	—
Equini	1	1
Suini	1	1
Carico bestiame ql.	4,5	4,5
— per ettaro	1,2	1,2
Trattori N.	—	—

6) RISULTATO ECONOMICO DELLA TRASFOR.	Valori globali (000/lire)			(000/lire per ettaro)	
	Prima	Dopo	Variazioni + —	Prima	Dopo
Produz. lorda vendibile	271	271	—	69	69
Quote ammort. e manut.	30	30	—	8	8
Reintegr. e spese vive	20	20	—	5	5
Prodotto netto	221	221	—	56	56

7) COMPOSIZIONE DELLA P.L.V.	Percentuali	
	Prima	Dopo
Cereali	48,0	48,0
Sarchiate	—	—
Orticole	—	—
Arboree	12,9	12,9
Allev. zootecnici	39,1	39,1
Foraggere	—	—
Totale	100,0	100,0

8) CAPIT. E PRODOTTO (Per unità lavorativa impiegata)	(000/lire)		
	Prima	Dopo	Variazioni + —
Capitali fondiari	143	1323	1180
Capitali agrari	476	476	—
Complesso	619	1799	1180
Produzione lorda vendibile	387	387	—
Prodotto netto	316	316	—

NOTIZIE SULL'AZIENDA

Giacitura: in pendio - Altitudine: m. 900 s/m.

Natura del terreno: argilloso.

Indirizzo produttivo prima della trasformazione: cerealicolo-viticolo.

Indirizzo produttivo nella fase attuale: cerealicolo-viticolo.

Rapporti fra proprietà e impresa: proprietà imprenditrice.

Rapporti fra impresa e lavoro: impresa coltivatrice.

Osservazioni particolari sulle condizioni dell'azienda nelle due fasi della trasformazione (iniziale e attuale): nessun mutamento, nell'ordinamento produttivo e nei prodotti, ha fatto seguito all'esecuzione dei drenaggi.

Breve descrizione del fondo, riguardo ai fabbricati, alla viabilità all'approvvigionamento di acqua potabile: il fondo, sprovvisto di casa colonica, è accessibile con difficoltà nel periodo invernale.

9) PRODOTTO PER UNITÀ DI CAPITALE	(migliaia di lire per 1 milione)		
	Prima	Dopo	$\Delta P/\Delta K$
Produzione lorda vendibile	626	215	—
Prodotto netto	510	176	—

Comprendorio - Alta Irpinia	Tipo	Codice	Tipo di ordinamento (dopo la trasformazione)	Codice
Azienda N. 4 Ha. 3,1	Classe	5	Grado di variazione dell'ordinamento	1
Tipo di ordinamento (prima della trasformazione)		2	Obiettivo dell'investimento	3

1) DESTINAZIONE PRODUTTIVA	Prima	Dopo
Seminativo semplice asciutto Ha	3,1	3,1
Seminativo semplice irriguo »	—	—
Seminativo arborato »	—	—
Vigneto »	—	—
Oliveto »	—	—
Agrumeto »	—	—
Frutteto »	—	—
Prati, pascoli permanenti »	—	—
Boschi »	—	—
Tare e incolti »	—	—
Superficie aziendale »	3,1	3,1

2) INVESTIMENTI FONDIARI	(000/lire)	%
Abitazioni rurali	942	58,4
Stalle, magazzini e altre costruzioni	670	41,6
Attrezzature civili e viabilità	—	—
Sistemazioni e dissodamenti	—	—
Opere irrigue	—	—
Impianti arborei	—	—
Impianti di trasf. e conserv. prodotti	—	—
Totale	1612	100,0
Opere realizzate senza contributo Cassa	806	50,0
Altri investimenti necessari	—	—

3) CAPITALI DELLA AZIENDA	Valori globali (000/lire)			(000/lire per ettaro)	
	Prima	Dopo	Variazioni + -	Prima	Dopo
Fabbricati rurali	—	1612	1612	—	520
Viabilità e servizi	—	—	—	—	—
Sistemaz., irrig., alber.	—	—	—	—	—
Capitali fondiari	—	1612	1612	—	520
Bestiame	140	525	385	45	169
Macchine e attrezzi	70	70	—	22	22
Prodotti di scorta	36	24	-12	12	8
Capitali di anticipaz.	—	—	—	—	—
Capitali agrari	246	619	373	79	199
Complesso	246	2231	1985	79	719

4) LAVORO	Prima	Dopo
Grado attività (g.l.u.)	106	113
— per ettaro	34	36
Unità lav. addette	0,4	0,5
— per ettaro	0,1	0,2

5) SCORTE	Prima	Dopo
Bovini	—	2
Ovini	—	—
Equini	1	1
Suini	1	1
Carico bestiame ql.	4,5	13,5
— per ettaro	1,5	4,4
Trattori N.	—	—

6) RISULTATO ECONOMICO DELLA TRASFOR.	Valori globali (000/lire)			(000/lire per ettaro)	
	Prima	Dopo	Variazioni + -	Prima	Dopo
Prod. lorda vendibile	271	608	337	87	196
Quote ammort. e manut.	20	96	76	6	31
Reintegr. e spese vive	10	16	6	3	5
Prodotto netto	241	496	255	78	160

7) COMPOSIZIONE DELLA P.L.V.	Percentuali	
	Prima	Dopo
Cereali	37,6	16,8
Sarchiate	23,2	—
Orticole	—	—
Arboree	—	—
Allev. zootecnici	39,2	83,2
Foraggiere	—	—
Totale	100,0	100,0

8) CAPIT. E PRODOTTO (Per unità lavorativa impiegata)	(000/lire)		
	Prima	Dopo	Variazioni + -
Capitali fondiari	—	3224	3224
Capitali agrari	615	1238	623
Complesso	615	4462	3847
Produzione lorda vendibile	678	1216	538
Prodotto netto	603	992	389

9) PRODOTTO PER UNITÀ DI CAPITALE	(migliaia di lire per 1 milione)		
	Prima	Dopo	$\Delta P/\Delta K$
Produzione lorda vendibile	1102	273	170
Prodotto netto	980	222	128

NOTIZIE SULL'AZIENDA

Giacitura: pianura - Altitudine: m. 600 s/m.

Natura del terreno: medio impasto.

Indirizzo produttivo prima della trasformazione: cerealicolo.

Indirizzo produttivo nella fase attuale: cerealicolo-zootecnico.

Rapporti fra proprietà e impresa: proprietà imprenditrice.

Rapporti fra impresa e lavoro: impresa coltivatrice.

Osservazioni particolari sulle condizioni dell'azienda nelle due fasi della trasformazione (iniziale e attuale): i miglioramenti fondiari hanno reso possibile l'insediamento sul fondo della famiglia colonica e un modesto allevamento zootecnico.

Breve descrizione del fondo, riguardo ai fabbricati, alla viabilità all'approvvigionamento di acqua potabile: il fondo, in due appezzamenti assai prossimi, è accessibile con autoveicolo durante tutto il periodo dell'anno data la vicinanza alla strada nazionale. Il fabbricato rurale, costituito con i contributi dello Stato è in buone condizioni.

Comprendorio - Alta Irpinia		Codice			
Azienda N. 5	Ha. 8,0	Tipo	5	Tipo di ordinamento (dopo la trasformazione)	2
		Classe	3	Grado di variazione dell'ordinamento	2
		Tipo di ordinamento (prima della trasformazione)	2	Obiettivo dell'investimento	2

1) DESTINAZIONE PRODUTTIVA		Prima	Dopo
Seminativo semplice asciutto	Ha	5,1	5,1
Seminativo semplice irriguo	»	—	—
Seminativo arborato	»	—	—
Vigneto	»	0,3	0,3
Oliveto	»	1,9	1,9
Agrumeto	»	—	—
Frutteto	»	—	—
Prati, pascoli permanenti	»	0,7	0,7
Boschi	»	—	—
Tare e incolti	»	—	—
Superficie aziendale	»	8,0	8,0

2) INVESTIMENTI FONDIARI		(000/lire)	%
Abitazioni rurali		1064	79,3
Stalle, magazzini e altre costruzioni		102	7,6
Attrezzature civili e viabilità		—	—
Sistemazioni e dissodamenti		176	13,1
Opere irrigue		—	—
Impianti arborei		—	—
Impianti di trasf. e conserv. prodotti		—	—
Totale		1342	100,9
Opere realizzate senza contributo Cassa		671	50,0
Altri investimenti necessari		—	—

3) CAPITALI DELLA AZIENDA	Valori globali (000/lire)			(000/lire per ettaro)	
	Prima	Dopo	Variazioni + -	Prima	Dopo
Fabbricati rurali	—	1166	1166	—	146
Viabilità e servizi	—	—	—	—	—
Sistemaz., irrig., alber.	800	976	176	100	122
Capitali fondiari	800	2142	1342	100	268
Bestiame	150	150	—	19	19
Macchine e attrezzi	150	150	—	19	19
Prodotti di scorta	51	51	—	6	6
Capitali di anticipaz.	—	—	—	—	—
Capitali agrari	351	351	—	44	44
Complesso	1151	2493	1342	144	312

4) LAVORO	Prima	Dopo
Grado attività (g.l.u.)	293	293
— per ettaro	37	37
Unità lav. addette	1,2	1,2
— per ettaro	0,2	0,2

5) SCORTE	Prima	Dopo
Bovini	—	—
Ovini	—	—
Equini	1	1
Suini	—	—
Carico bestiame ql.	4,0	4,0
— per ettaro	0,5	0,5
Trattori N.	—	—

6) RISULTATO ECONOMICO DELLA TRASFOR.	Valori globali (000/lire)			(000/lire per ettaro)	
	Prima	Dopo	Variazioni + -	Prima	Dopo
Produz. lorda vendibile	775	775	—	97	97
Quote ammort. e manut.	43	78	35	5	10
Reintegr. e spese vive	41	41	—	5	5
Prodotto netto	691	656	-35	87	82

7) COMPOSIZIONE DELLA P.L.V.	Percentuali	
	Prima	Dopo
Cereali	40,1	40,1
Sarchiate	7,1	7,1
Orticole	—	—
Arboree	52,8	52,8
Allev. zootecnici	—	—
Foraggiere	—	—
Totale	100,0	100,0

8) CAPIT. E PRODOTTO (Per unità lavorativa impiegata)	(000/lire)		
	Prima	Dopo	Variazioni + -
Capitali fondiari	666	1784	1118
Capitali agrari	292	292	—
Complesso	958	2076	1118
Produzione lorda vendibile	646	646	—
Prodotto netto	576	546	-30

NOTIZIE SULL'AZIENDA

Giacitura: in pendio - Altitudine: m. 900 s/m.

Natura del terreno: compatto.

Indirizzo produttivo prima della trasformazione: cerealicolo-olivicolo.

Indirizzo produttivo nella fase attuale: cerealicolo-olivicolo.

Rapporti fra proprietà e impresa: proprietà imprenditrice.

Rapporti fra impresa e lavoro: impresa coltivatrice.

Osservazioni particolari sulle condizioni dell'azienda nelle due fasi della trasformazione (iniziale e attuale): i miglioramenti fondiari hanno consentito l'insediamento sul fondo della famiglia colonica. Nessun mutamento si è registrato dopo la esecuzione delle opere consistite nella costruzione di un fabbricato rurale e annessi.

Breve descrizione del fondo, riguardo ai fabbricati, alla viabilità all'approvvigionamento di acqua potabile: il fondo è provvisto di acqua. Manca l'elettricità. L'accesso è difficile.

9) PRODOTTO PER UNITÀ DI CAPITALE	(migliaia di lire per 1 milione)		
	Prima	Dopo	$\Delta P/\Delta K$
Produzione lorda vendibile	673	311	—
Prodotto netto	600	263	-26

Comprensorio - Alta Irpinia	Tipo	5	Tipico di ordinamento (dopo la trasformazione)	1
Azienda N. 6 Ha. 8,4	Classe	3	Grado di variazione dell'ordinamento	1
Tipico di ordinamento (prima della trasformazione)		1	Obiettivo dell'investimento	3

1) DESTINAZIONE PRODUTTIVA		Prima	Dopo
Seminativo semplice asciutto	Ha	4,4	4,4
Seminativo semplice irriguo	»	—	—
Seminativo arborato	»	—	—
Vigneto	»	0,3	0,3
Oliveto	»	0,2	0,2
Agrumeto	»	—	—
Frutteto	»	—	—
Prati, pascoli permanenti	»	3,4	3,4
Boschi	»	—	—
Tare e incolti	»	0,1	0,1
Superficie aziendale	»	8,4	8,4

2) INVESTIMENTI FONDIARI		(000/lire)	%
Abitazioni rurali		—	—
Stalle, magazzini e altre costruzioni		1156	100,0
Attrezzature civili e viabilità		—	—
Sistemazioni e dissodamenti		—	—
Opere irrigue		—	—
Impianti arborei		—	—
Impianti di trasf. e conserv. prodotti		—	—
Totale		1156	100,0
Opere realizzate senza contributo Cassa		578	50,0
Altri investimenti necessari		—	—

3) CAPITALI DELLA AZIENDA	Valori globali (000/lire)			(000/lire per ettaro)	
	Prima	Dopo	Variazioni + -	Prima	Dopo
Fabbricati rurali	1100	2256	1156	131	268
Viabilità e servizi	—	—	—	—	—
Sistemaz., irrig., alber.	200	200	—	24	24
Capitali fondiari	1300	2456	1156	155	292
Bestiame	770	1170	400	92	139
Macchine e attrezzi	300	300	—	36	36
Prodotti di scorta	477	678	201	56	81
Capitali di anticipaz.	—	—	—	—	—
Capitali agrari	1547	2148	601	184	256
Complesso	2847	4604	1757	339	548

4) LAVORO	Prima	Dopo
Grado attività (g.l.u.)	281	332
— per ettaro	33	39
Unità lav. addette	1,1	1,3
— per ettaro	0,1	0,2

5) SCORTE	Prima	Dopo
Bovini	3	5
Ovini	—	—
Equini	1	1
Suini	1	2
Carico bestiame ql.	22,0	32,0
— per ettaro	2,6	3,8
Trattori N.	—	—

6) RISULTATO ECONOMICO DELLA TRASFOR.	Valori globali (000/lire)			(000/lire per ettaro)	
	Prima	Dopo	Variazioni + -	Prima	Dopo
Produz. lorda vendibile	683	1010	327	81	120
Quote ammort. e manut.	170	236	66	20	28
Reintegr. e spese vive	38	52	14	5	6
Prodotto netto	475	722	247	56	86

7) COMPOSIZIONE DELLA P.L.V.	Percentuali	
	Prima	Dopo
Cereali	27,2	9,2
Sarchiate	—	—
Orticole	—	—
Arboree	12,2	8,2
Allev. zootecnici	60,6	82,6
Foraggiere	—	—
Totale	100,0	100,0

8) CAPIT. E PRODOTTO (Per unità lavorativa impiegata)	(000/lire)		
	Prima	Dopo	Variazioni + -
Capitali fondiari	1182	1889	707
Capitali agrari	1406	1652	246
Complesso	2588	3541	953
Produzione lorda vendibile	621	777	156
Prodotto netto	432	555	123

9) PRODOTTO PER UNITÀ DI CAPITALE	(migliaia di lire per 1 milione)		
	Prima	Dopo	$\Delta P/\Delta K$
Produzione lorda vendibile	240	219	186
Prodotto netto	167	157	140

NOTIZIE SULL'AZIENDA

Giacitura: in pendio - Altitudine: m. 800 s/m.

Natura del terreno: compatto.

Indirizzo produttivo prima della trasformazione: cerealicolo-zootecnico.

Indirizzo produttivo nella fase attuale: cerealicolo-zootecnico.

Rapporti fra proprietà e impresa: proprietà imprenditrice.

Rapporti fra impresa e lavoro: impresa coltivatrice.

Osservazioni particolari sulle condizioni dell'azienda nelle due fasi della trasformazione (iniziale e attuale): i miglioramenti fondiari eseguiti, consistiti nella costruzione di una stalla con annessi fienili e concimaia, nonché nella escavazione di un pozzo, pur senza provocare notevoli mutamenti nell'ordinamento culturale hanno determinato l'incremento di due capi bovini.

Breve descrizione del fondo, riguardo ai fabbricati, alla viabilità all'approvvigionamento di acqua potabile: il fondo è sito a circa 4 km. dal centro abitato. L'accesso è possibile attraverso una mulattiera non praticabile se non a dorso di mulo in periodo invernale.

Comprendorio - Alta Irpinia	Codice	Tipo	5	Tipo di ordinamento (dopo la trasformazione)	1
Azienda N. 7 Ha. 4,0		Classe	2	Grado di variazione dell'ordinamento	1
Tipo di ordinamento (prima della trasformazione)			1	Obiettivo dell'investimento	6

1) DESTINAZIONE PRODUTTIVA		Prima	Dopo
Seminativo semplice asciutto	Ha	3,5	3,5
Seminativo semplice irriguo	»	—	—
Seminativo arborato	»	—	—
Vigneto	»	0,1	0,1
Oliveto	»	—	—
Agrumeto	»	—	—
Frutteto	»	—	—
Prati, pascoli permanenti	»	0,4	0,4
Boschi	»	—	—
Tare e incolti	»	—	—
Superficie aziendale	»	4,0	4,0

2) INVESTIMENTI FONDIARI	(000/lire)	%
Abitazioni rurali	504	21,7
Stalle, magazzini e altre costruzioni	1818	78,3
Attrezzature civili e viabilità	—	—
Sistemazioni e dissodamenti	—	—
Opere irrigue	—	—
Impianti arborei	—	—
Impianti di trasf. e conserv. prodotti	—	—
Totale	2322	100,0
Opere realizzate senza contributo Cassa	1161	50,0
Altri investimenti necessari	—	—

3) CAPITALI DELLA AZIENDA	Valori globali (000/lire)			(000/lire per ettaro)	
	Prima	Dopo	Variazioni + -	Prima	Dopo
Fabbricati rurali	700	3022	2322	175	756
Viabilità e servizi	70	70	—	17	17
Sistemaz., irrig., alber.	—	—	—	—	—
Capitali fondiari	770	3092	2322	192	773
Bestiame	100	670	570	25	167
Macchine e attrezzi	50	50	—	13	13
Prodotti di scorta	26	7	-19	6	2
Capitali di anticipaz.	—	—	—	—	—
Capitali agrari	176	727	551	44	182
Complesso	946	3819	2873	236	955

4) LAVORO	Prima	Dopo
Grado attività (g.l.u.)	116	226
— per ettaro	29	56
Unità lav. addette	0,5	0,9
— per ettaro	0,1	0,2

5) SCORTE	Prima	Dopo
Bovini	—	3
Ovini	—	—
Equini	—	1
Suini	2	2
Carico bestiame ql.	1,0	18,0
— per ettaro	0,3	4,5
Trattori N.	—	—

6) RISULTATO ECONOMICO DELLA TRASFOR.	Valori globali (000/lire)			(000/lire per ettaro)	
	Prima	Dopo	Variazioni + -	Prima	Dopo
Produz. lorda vendibile	396	898	502	99	224
Quote ammort. e manut.	33	177	144	8	44
Reintegr. e spese vive	102	35	-67	26	9
Prodotto netto	261	686	425	65	171

7) COMPOSIZIONE DELLA P.L.V.	Percentuali	
	Prima	Dopo
Cereali	54,8	12,1
Sarchiate	—	—
Orticole	—	—
Arboree	6,8	1,9
Allev. zootecnici	38,4	86,0
Foraggiere	—	—
Totale	100,0	100,0

8) CAPIT. E PRODOTTO (Per unità lavorativa impiegata)	(000/lire)		
	Prima	Dopo	Variazioni + -
Capitali fondiari	1540	3432	1892
Capitali agrari	352	807	455
Complesso	1892	4239	2347
Produzione lorda vendibile	792	997	205
Prodotto netto	522	761	239

9) PRODOTTO PER UNITÀ DI CAPITALE	(migliaia di lire per 1 milione)		
	Prima	Dopo	$\Delta P/\Delta K$
Produzione lorda vendibile	419	235	175
Prodotto netto	276	180	148

NOTIZIE SULL'AZIENDA

Giacitura: in pendio - Altitudine: m. 700 s/m.

Natura del terreno: compatto.

Indirizzo produttivo prima della trasformazione: cerealicolo.

Indirizzo produttivo nella fase attuale: cerealicolo.

Rapporti fra proprietà e impresa: proprietà imprenditrice.

Rapporti fra impresa e lavoro: impresa coltivatrice.

Osservazioni particolari sulle condizioni dell'azienda nelle due fasi della trasformazione (iniziale e attuale): la costruzione della stalla, concimaia, forno, pollaio e pozzo, unitamente al riattamento del fabbricato rurale ha consentito alla famiglia coltivatrice di praticare in azienda un modesto allevamento bovino (3 capi complessivamente). La rotazione che, prima del miglioramento fondiario comprendeva circa il 75% di frumento, e il 25% tra colture da rinnovo e maggese nudo, attualmente, prevede il 20% circa di grano, il 20% di mais ed il 60% di erbaio di lupinella e trifoglio.

Breve descrizione del fondo, riguardo ai fabbricati, alla viabilità all'approvvigionamento di acqua potabile: l'azienda, cui si accede tramite un sentiero non sempre praticabile, è situata a circa 9 km. dal centro abitato di Bisaccia. Il fabbricato rurale mostra evidenti segni di vecchiaia nonostante il riattamento eseguito. Vi è acqua potabile, manca l'energia elettrica.

Compendio - Alta Irpinia	Tipo	5	Tipo di ordinamento (dopo la trasformazione)	1
Azienda N. 8 Ha. 5,6	Classe	3	Grado di variazione dell'ordinamento	1
Tipo di ordinamento (prima della trasformazione)		1	Obiettivo dell'investimento	3

1) DESTINAZIONE PRODUTTIVA		Prima	Dopo
Seminativo semplice asciutto	Ha	5,5	5,5
Seminativo semplice irriguo	»	—	—
Seminativo arborato	»	—	—
Vigneto	»	—	—
Oliveto	»	—	—
Agrumeto	»	—	—
Frutteto	»	—	—
Prati, pascoli permanenti	»	—	—
Boschi	»	—	—
Tare e incolti	»	0,1	0,1
Superficie aziendale	»	5,6	5,6

2) INVESTIMENTI FONDIARI		(000/lire)	%
Abitazioni rurali		1792	100,0
Stalle, magazzini e altre costruzioni		—	—
Attrezzature civili e viabilità		—	—
Sistemazioni e dissodamenti		—	—
Opere irrigue		—	—
Impianti arborei		—	—
Impianti di trasf. e conserv. prodotti		—	—
Totale		1792	100,0
Opere realizzate senza contributo Cassa		896	50,0
Altri investimenti necessari		—	—

3) CAPITALI DELLA AZIENDA	Valori globali (000/lire)			(000/lire per ettaro)	
	Prima	Dopo	Variazioni + —	Prima	Dopo
Fabbricati rurali	—	1792	1792	—	320
Viabilità e servizi	—	—	—	—	—
Sistemaz., irrig., alber.	—	—	—	—	—
Capitali fondiari	—	1792	1792	—	320
Bestiame	120	325	205	21	58
Macchine e attrezzi	70	70	—	13	12
Prodotti di scorta	174	255	81	31	46
Capitali di anticipaz.	—	—	—	—	—
Capitali agrari	364	650	286	65	116
Complesso	364	2442	2078	65	436

4) LAVORO		Prima	Dopo
Grado attività (g.l.u.)		186	219
— per ettaro		33	39
Unità lav. addette		0,7	0,9
— per ettaro		0,1	0,2

5) SCORTE		Prima	Dopo
Bovini		—	1
Ovini		—	—
Equini		1	1
Suini		—	1
Carico bestiame	ql.	4,0	9,0
— per ettaro		0,7	1,6
Trattori N.		—	—

6) RISULTATO ECONOMICO DELLA TRASFOR.	Valori globali (000/lire)			(000/lire per ettaro)	
	Prima	Dopo	Variazioni + —	Prima	Dopo
Prod. lorda vendibile	288	567	279	51	101
Quote ammort. e manut.	31	108	77	6	19
Reintegr. e spese vive	23	33	10	4	6
Prodotto netto	234	426	192	41	76

7) COMPOSIZIONE DELLA P.L.V.	Percentuali	
	Prima	Dopo
Cereali	77,4	39,3
Sarchiate	22,6	8,1
Orticole	—	—
Arboree	—	—
Allev. zootecnici	—	52,6
Foraggere	—	—
Totale	100,0	100,0

8) CAPIT. E PRODOTTO (Per unità lavorativa impiegata)	(000/lire)		
	Prima	Dopo	Variazioni + —
Capitali fondiari	—	1989	1989
Capitali agrari	520	722	202
Complesso	520	2711	2191
Produzione lorda vendibile	411	629	218
Prodotto netto	334	473	139

NOTIZIE SULL'AZIENDA

Giacitura: in pendio - *Altitudine:* m. 700 s/m.

Natura del terreno: compatto.

Indirizzo produttivo prima della trasformazione: cerealicolo.

Indirizzo produttivo nella fase attuale: cerealicolo-zootecnico.

Rapporti fra proprietà e impresa: proprietà imprenditrice.

Rapporti fra impresa e lavoro: impresa coltivatrice.

Osservazioni particolari sulle condizioni dell'azienda nelle due fasi della trasformazione (iniziale e attuale): il miglioramento fondiario eseguito, consistito nella costruzione di una casa colonica, ha reso possibile l'insediamento sul fondo della famiglia coltivatrice e l'allevamento di un capo bovino.

Breve descrizione del fondo, riguardo ai fabbricati, alla viabilità all'approvvigionamento di acqua potabile: il fondo è provvisto di acqua potabile, l'accesso è possibile attraverso una mulattiera.

9) PRODOTTO PER UNITÀ DI CAPITALE	(migliaia di lire per 1 milione)		
	Prima	Dopo	$\Delta P/\Delta K$
Produzione lorda vendibile	791	232	134
Prodotto netto	643	174	92

Compendio - Alta Irpinia	Tipo	Codice	5	Tipo di ordinamento (dopo la trasformazione)	Codice	1
Azienda N. 9 Ha. 9,0	Classe	3	3	Grado di variazione dell'ordinamento	2	2
Tipo di ordinamento (prima della trasformazione)	1	1	1	Obiettivo dell'investimento	2	2

1) DESTINAZIONE PRODUTTIVA		Prima	Dopo
Seminativo semplice asciutto	Ha	7,0	7,0
Seminativo semplice irriguo	»	—	—
Seminativo arborato	»	—	—
Vigneto	»	0,3	0,3
Oliveto	»	—	—
Agrometo	»	—	—
Frutteto	»	—	—
Prati, pascoli permanenti	»	1,6	1,6
Boschi	»	—	—
Tare e incolti	»	0,1	0,1
Superficie aziendale	»	9,0	9,0

2) INVESTIMENTI FONDIARI		(000/lire)	%
Abitazioni rurali		1716	66,2
Stalle, magazzini e altre costruzioni		—	—
Attrezzature civili e viabilità		—	—
Sistemazioni e dissodamenti		875	33,8
Opere irrigue		—	—
Impianti arborei		—	—
Impianti di trasf. e conserv. prodotti		—	—
Totale		2591	100,0
Opere realizzate senza contributo Cassa		1296	50,0
Altri investimenti necessari		—	—

3) CAPITALI DELLA AZIENDA	Valori globali (000/lire)			(000/lire per ettaro)	
	Prima	Dopo	Variazioni + —	Prima	Dopo
Fabbricati rurali	900	2616	1716	100	290
Viabilità e servizi	—	—	—	—	—
Sistemaz., irrig., alber.	—	875	875	—	97
Capitali fondiari	900	3491	2591	100	387
Bestiame	450	600	150	50	67
Macchine e attrezzi	200	200	—	22	22
Prodotti di scorta	400	400	—	44	44
Capitali di anticipaz.	—	—	—	—	—
Capitali agrari	1050	1200	150	116	133
Complesso	1950	4691	2741	216	520

4) LAVORO	Prima	Dopo
Grado attività (g.l.u.)	332	352
— per ettaro	37	39
Unità lav. addette	1,3	1,4
— per ettaro	0,1	0,1

5) SCORTE	Prima	Dopo
Bovini	3	4
Ovini	—	—
Equini	—	—
Suini	—	—
Carico bestiame	ql.	13,5
— per ettaro	1,5	1,8
Trattori N.	—	—

6) RISULTATO ECONOMICO DELLA TRASFOR.	Valori globali (000/lire)			(000/lire per ettaro)	
	Prima	Dopo	Variazioni + —	Prima	Dopo
Prod. lorda vendibile	478	568	90	53	63
Quote ammort. e manut.	131	195	64	15	22
Reintegr. e spese vive	55	58	3	6	6
Prodotto netto	292	315	23	32	35

7) COMPOSIZIONE DELLA P.L.V.	Percentuali	
	Prima	Dopo
Cereali	31,8	26,8
Sarchiate	5,4	4,6
Orticole	—	—
Arboree	6,3	5,3
Allev. zootecnici	56,5	63,3
Foraggiere	—	—
Totale	100,0	100,0

8) CAPIT. E PRODOTTO (Per unità lavorativa impiegata)	(000/lire)		
	Prima	Dopo	Variazioni + —
Capitali fondiari	692	2493	1801
Capitali agrari	808	857	49
Complesso	1500	3350	1850
Produzione lorda vendibile	368	406	38
Prodotto netto	225	225	—

NOTIZIE SULL'AZIENDA

Giacitura: in pendio - Altitudine: m. 800 s/m.

Natura del terreno: medio impasto.

Indirizzo produttivo prima della trasformazione: cerealicolo-zootecnico.

Indirizzo produttivo nella fase attuale: cerealicolo-zootecnico.

Rapporti fra proprietà e impresa: proprietà imprenditrice.

Rapporti fra impresa e lavoro: impresa coltivatrice.

Osservazioni particolari sulle condizioni dell'azienda nelle due fasi della trasformazione (iniziale e attuale): i miglioramenti fondiari, che hanno portato al riattamento e ampliamento del fabbricato rurale e alla sistemazione del terreno, non hanno portato alcun mutamento nell'ordinamento culturale del fondo.

Breve descrizione del fondo, riguardo ai fabbricati, alla viabilità all'approvvigionamento di acqua potabile: il fondo, in unico corpo, è sito a circa 5 km. dal centro abitato. L'accesso è disagiata. Vi è l'acqua potabile, manca la luce elettrica.

9) PRODOTTO PER UNITÀ DI CAPITALE	(migliaia di lire per 1 milione)		
	Prima	Dopo	$\Delta P/\Delta K$
Produzione lorda vendibile	245	121	33
Prodotto netto	150	67	8

Compendio - Alta Irpinia	Tipo	5	Tipo di ordinamento (dopo la trasformazione)	1
Azienda N. 10 Ha. 11,0	Classe	4	Grado di variazione dell'ordinamento	1
Tipo di ordinamento (prima della trasformazione)		1	Obiettivo dell'investimento	3

1) DESTINAZIONE PRODUTTIVA		Prima	Dopo
Seminativo semplice asciutto	Ha	11,0	10,5
Seminativo semplice irriguo	»	—	—
Seminativo arborato	»	—	—
Vigneto	»	—	0,5
Oliveto	»	—	—
Agrumeto	»	—	—
Frutteto	»	—	—
Prati, pascoli permanenti	»	—	—
Boschi	»	—	—
Tare e incolti	»	—	—
Superficie aziendale	»	11,0	11,0

2) INVESTIMENTI FONDIARI		(000/lire)	%
Abitazioni rurali		2093	40,6
Stalle, magazzini e altre costruzioni		2393	46,4
Attrezzature civili e viabilità		672	13,0
Sistemazioni e dissodamenti		—	—
Opere irrigue		—	—
Impianti arborei		—	—
Impianti di trasf. e conserv. prodotti		—	—
Totale		5158	100,0
Opere realizzate senza contributo Cassa		2579	50,0
Altri investimenti necessari		—	—

3) CAPITALI DELLA AZIENDA	Valori globali (000/lire)			(000/lire per ettaro)	
	Prima	Dopo	Variazioni + -	Prima	Dopo
Fabbricati rurali	500	4986	4486	45	453
Viabilità e servizi	—	672	672	—	61
Sistemaz., irrig., alber.	—	—	—	—	—
Capitali fondiari	500	5658	5158	45	514
Bestiame	25	670	645	2	61
Macchine e attrezzi	150	150	—	14	14
Prodotti di scorta	71	703	632	6	64
Capitali di anticipaz.	—	—	—	—	—
Capitali agrari	246	1523	1277	22	139
Complesso	746	7181	6435	67	653

4) LAVORO	Prima	Dopo
Grado attività (g.l.u.)	372	541
— per ettaro	34	49
Unità lav. addette	1,5	2,1
— per ettaro	0,1	0,2

5) SCORTE	Prima	Dopo
Bovini	—	5
Ovini	—	10
Equini	—	—
Suini	1	2
Carico bestiame	ql.	1,0
— per ettaro		0,1
Trattori N.	—	—

6) RISULTATO ECONOMICO DELLA TRASFOR.	Valori globali (000/lire)			(000/lire per ettaro)	
	Prima	Dopo	Variazioni + -	Prima	Dopo
Prod. lorda vendibile	905	1505	600	82	137
Quote ammort. e manut.	45	268	223	4	24
Reintegr. e spese vive	124	169	45	11	16
Prodotto netto	736	1068	332	67	97

7) COMPOSIZIONE DELLA P.L.V.	Percentuali	
	Prima	Dopo
Cereali	73,6	22,3
Sarchiate	14,9	5,4
Orticole	—	—
Arboree	—	—
Allev. zootecnici	11,5	72,3
Foraggiere	—	—
Totale	100,0	100,0

8) CAPIT. E PRODOTTO (Per unità lavorativa impiegata)	(000/lire)		
	Prima	Dopo	Variazioni + -
Capitali fondiari	333	2694	2361
Capitali agrari	164	725	561
Complesso	497	3419	2922
Produzione lorda vendibile	603	717	114
Prodotto netto	490	509	19

NOTIZIE SULL'AZIENDA

Giacitura: in pendio - Altitudine: m. 800 s/m.

Natura del terreno: compatto.

Indirizzo produttivo prima della trasformazione: cerealicolo-orticolo.

Indirizzo produttivo nella fase attuale: cerealicolo-zootecnico.

Rapporti fra proprietà e impresa: proprietà imprenditrice.

Rapporti fra impresa e lavoro: impresa capitalistica con salariati.

Osservazioni particolari sulle condizioni dell'azienda nelle due fasi della trasformazione (iniziale e attuale): i miglioramenti fondiari eseguiti (fabbricato rurale, stalla, fienile, concimaia, porcile, pollaio, forno, strada poderali) hanno portato notevoli mutamenti nell'ordinamento culturale e nei redditi, in quanto hanno consentito un notevole incremento dell'allevamento zootecnico.

Breve descrizione del fondo, riguardo ai fabbricati, alla viabilità all'approvvigionamento di acqua potabile: il fondo in unico corpo è dotato di acqua potabile. Manca la luce elettrica. L'accesso è buono anche con motoveicolo.

9) PRODOTTO PER UNITÀ DI CAPITALE	(migliaia di lire per 1 milione)		
	Prima	Dopo	$\Delta P/\Delta K$
Produzione lorda vendibile	1213	210	93
Prodotto netto	987	149	52

Comprendorio - Alta Irpinia	Codice	Tipo	5	Tipo di ordinamento (dopo la trasformazione)	Codice	1
Azienda N. 11 Ha. 9,0		Classe	3	Grado di variazione dell'ordinamento		2
Tipo di ordinamento (prima della trasformazione)			1	Obiettivo dell'investimento		2

1) DESTINAZIONE PRODUTTIVA		Prima	Dopo
Seminativo semplice asciutto	Ha	7,6	7,6
Seminativo semplice irriguo	»	—	—
Seminativo arborato	»	—	—
Vigneto	»	—	—
Oliveto	»	—	—
Agrumeto	»	—	—
Frutteto	»	—	—
Prati, pascoli permanenti	»	1,3	1,3
Boschi	»	—	—
Tare e incolti	»	0,1	0,1
Superficie aziendale	»	9,0	9,0

2) INVESTIMENTI FONDIARI		(000/lire)	%
Abitazioni rurali		1050	44,1
Stalle, magazzini e altre costruzioni		1183	49,6
Attrezzature civili e viabilità		—	—
Sistemazioni e dissodamenti		150	6,3
Opere irrigue		—	—
Impianti arborei		—	—
Impianti di trasf. e conserv. prodotti		—	—
Totale		2383	100,0
Opere realizzate senza contributo Cassa		1192	50,0
Altri investimenti necessari		—	—

3) CAPITALI DELLA AZIENDA	Valori globali (000/lire)			(000/lire per ettaro)	
	Prima	Dopo	Variazioni + —	Prima	Dopo
Fabbricati rurali	200	2433	2233	22	270
Viabilità e servizi	—	—	—	—	—
Sistemaz., irrig., alber.	—	150	150	—	17
Capitali fondiari	200	2583	2383	22	287
Bestiame	300	450	150	33	50
Macchine e attrezzi	200	200	—	22	22
Prodotti di scorta	384	384	—	43	43
Capitali di anticipaz.	—	—	—	—	—
Capitali agrari	884	1034	150	98	115
Complesso	1084	3617	2533	120	402

4) LAVORO		Prima	Dopo
Grado attività (g.l.u.)		297	317
— per ettaro		33	35
Unità lav. addette		1,2	1,2
— per ettaro		0,1	0,1

5) SCORTE		Prima	Dopo
Bovini		2	3
Ovini		—	—
Equini		—	—
Suini		—	—
Carico bestiame	ql.	8,0	13,5
— per ettaro		0,9	1,5
Trattori N.		—	—

6) RISULTATO ECONOMICO DELLA TRASFOR.	Valori globali (000/lire)			(000/lire per ettaro)	
	Prima	Dopo	Variazioni + —	Prima	Dopo
Prod. lorda vendibile	347	437	90	38	48
Quote ammort. e manut.	96	175	79	11	19
Reintegr. e spese vive	41	44	3	4	5
Prodotto netto	210	218	8	23	24

7) COMPOSIZIONE DELLA P.L.V.	Percentuali	
	Prima	Dopo
Cereali	48,1	38,2
Sarchiate	—	—
Orticole	—	—
Arboree	—	—
Allev. zootecnici	51,9	61,8
Foraggiere	—	—
Totale	100,0	100,0

8) CAPIT. E PRODOTTO (Per unità lavorativa impiegata)	(000/lire)		
	Prima	Dopo	Variazioni + —
Capitali fondiari	167	2152	1985
Capitali agrari	736	861	125
Complesso	903	3013	1860
Produzione lorda vendibile	289	364	75
Prodotto netto	175	182	7

NOTIZIE SULL'AZIENDA

Giacitura: piano - Altitudine: m. 900 s/m.

Natura del terreno: medio impasto.

Indirizzo produttivo prima della trasformazione: cerealicolo-zootecnico.

Indirizzo produttivo nella fase attuale: cerealicolo-zootecnico.

Rapporti fra proprietà e impresa: proprietà imprenditrice.

Rapporti fra impresa e lavoro: impresa coltivatrice.

Osservazioni particolari sulle condizioni dell'azienda nelle due fasi della trasformazione (iniziale e attuale): nessuna modifica all'ordinamento culturale del fondo è intervenuta a seguito dei miglioramenti eseguiti (ampliamento fabbricato con annessa stalla e concimaia), ma solo un lieve incremento del bestiame bovino.

Breve descrizione del fondo, riguardo ai fabbricati, alla viabilità all'approvvigionamento di acqua potabile: il fondo, in unico corpo, è sito a circa 7 km. dal centro di Bisaccia. L'accesso è agevole anche con autoveicolo.

9) PRODOTTO PER UNITÀ DI CAPITALE	(migliaia di lire per 1 milione)		
	Prima	Dopo	$\Delta P/\Delta K$
Produzione lorda vendibile	320	121	36
Prodotto netto	194	60	3

Compendio - Alta Irpinia	Tipo	5	Tipo di ordinamento (dopo la trasformazione)	1
Azienda N. 12 Ha. 5,4	Classe	3	Grado di variazione dell'ordinamento	2
Tipo di ordinamento (prima della trasformazione)		1	Obiettivo dell'investimento	2

1) DESTINAZIONE PRODUTTIVA		Prima	Dopo
Seminativo semplice asciutto	Ha	5,0	5,0
Seminativo semplice irriguo	»	—	—
Seminativo arborato	»	—	—
Vigneto	»	0,4	0,4
Oliveto	»	—	—
Agrumeto	»	—	—
Frutteto	»	—	—
Prati, pascoli permanenti	»	—	—
Boschi	»	—	—
Tare e incolti	»	—	—
Superficie aziendale		5,4	5,4

2) INVESTIMENTI FONDIARI	(000/lire)	%
Abitazioni rurali	1379	54,3
Stalle, magazzini e altre costruzioni	811	31,9
Attrezzature civili e viabilità	351	13,8
Sistemazioni e dissodamenti	—	—
Opere irrigue	—	—
Impianti arborei	—	—
Impianti di trasf. e conserv. prodotti	—	—
Totale	2541	100,0
Opere realizzate senza contributo Cassa	1270	50,0
Altri investimenti necessari	—	—

3) CAPITALI DELLA AZIENDA	Valori globali (000/lire)			(000/lire per ettaro)	
	Prima	Dopo	Variazioni + —	Prima	Dopo
Fabbricati rurali	800	2990	2190	148	554
Viabilità e servizi	—	351	351	—	65
Sistemaz., irrig., alber.	60	60	—	11	11
Capitali fondiari	860	3401	2541	159	630
Bestiame	190	190	—	35	35
Macchine e attrezzi	100	100	—	18	18
Prodotti di scorta	517	517	—	96	96
Capitali di anticipaz.	—	—	—	—	—
Capitali agrari	807	807	—	149	149
Complesso	1667	4208	2541	308	779

4) LAVORO	Prima	Dopo
Grado attività (g.l.u.)	246	246
— per ettaro	45	45
Unità lav. addette	1,0	1,0
— per ettaro	0,2	0,2

5) SCORTE	Prima	Dopo
Bovini	—	—
Ovini	—	—
Equini	1	1
Suini	2	2
Carico bestiame	ql.	5,0
— per ettaro	0,9	0,9
Trattori N.	—	—

6) RISULTATO ECONOMICO DELLA TRASFOR.	Valori globali (000/lire)			(000/lire per ettaro)	
	Prima	Dopo	Variazioni + —	Prima	Dopo
Produz. lorda vendibile	898	898	—	166	166
Quote ammort. e manut.	99	175	76	18	32
Reintegr. e spese vive	59	59	—	11	11
Prodotto netto	740	664	—76	137	123

7) COMPOSIZIONE DELLA P.L.V.	Percentuali	
	Prima	Dopo
Cereali	14,8	14,8
Sarchiate	—	—
Orticole	—	—
Arboree	4,6	4,6
Allev. zootecnici	80,6	80,6
Foraggere	—	—
Totale	100,0	100,0

8) CAPIT. E PRODOTTO (Per unità lavorativa impiegata)	(000/lire)		
	Prima	Dopo	Variazioni + —
Capitali fondiari	860	3401	2541
Capitali agrari	807	807	—
Complesso	1667	4208	2541
Produzione lorda vendibile	898	898	—
Prodotto netto	740	664	—76

9) PRODOTTO PER UNITÀ DI CAPITALE	(migliaia di lire per 1 milione)		
	Prima	Dopo	$\Delta P/\Delta K$
Produzione lorda vendibile	539	213	—
Prodotto netto	444	158	—30

NOTIZIE SULL'AZIENDA

Giacitura: in pendio - *Altitudine:* m. 700 s/m.

Natura del terreno: argilloso.

Indirizzo produttivo prima della trasformazione: cerealicolo-zootecnico.

Indirizzo produttivo nella fase attuale: cerealicolo-zootecnico.

Rapporti fra proprietà e impresa: proprietà imprenditrice.

Rapporti fra impresa e lavoro: impresa coltivatrice.

Osservazioni particolari sulle condizioni dell'azienda nelle due fasi della trasformazione (iniziale e attuale): nessun mutamento si è avuto a seguito dei miglioramenti fondiari eseguiti. Nel presente bilancio non si tiene conto della presenza in azienda di un trattore SAME da 45 Hp. in quanto, data la esigua estensione aziendale in rapporto alla potenza del mezzo, esso rappresenta per l'imprenditore un'attività extraaziendale che non influisce direttamente sulle produzioni. Del resto ciò appare legittimo se si considera che i redditi di noleggio di detto trattore ugagliano grosso modo il valore della produzione lorda vendibile dell'azienda.

Breve descrizione del fondo, riguardo ai fabbricati, alla viabilità all'approvvigionamento di acqua potabile: il fondo è sito a circa 8 km. dal centro abitato. Vi si accede attraverso una mulattiera non sempre facilmente percorribile.

Comprensorio - Alta Irpinia	Tipo	Codice 5	Tipo di ordinamento (dopo la trasformazione)	Codice 1
Azienda N. 13 Ha. 8,2	Classe	3	Grado di variazione dell'ordinamento	2
Tipo di ordinamento (prima della trasformazione)		1	Obiettivo dell'investimento	3

1) DESTINAZIONE PRODUTTIVA	Prima	Dopo
Seminativo semplice asciutto Ha	8,1	8,1
Seminativo semplice irriguo »	—	—
Seminativo arborato »	—	—
Vigneto »	—	—
Oliveto »	—	—
Agrumeto »	—	—
Frutteto »	—	—
Prati, pascoli permanenti »	—	—
Boschi »	—	—
Tare e incolti »	0,1	0,1
Superficie aziendale »	8,2	8,2

2) INVESTIMENTI FONDIARI	(000/lire)	%
Abitazioni rurali	—	—
Stalle, magazzini e altre costruzioni	155	100,0
Attrezzature civili e viabilità	—	—
Sistemazioni e dissodamenti	—	—
Opere irrigue	—	—
Impianti arborei	—	—
Impianti di trasf. e conserv. prodotti	—	—
Totale	155	100,0
Opere realizzate senza contributo Cassa	78	50,3
Altri investimenti necessari	—	—

3) CAPITALI DELLA AZIENDA	Valori globali (000/lire)			(000/lire per ettaro)	
	Prima	Dopo	Variazioni + —	Prima	Dopo
Fabbricati rurali	1000	1155	155	122	141
Viabilità e servizi	—	—	—	—	—
Sistemaz., irrig., alber.	—	—	—	—	—
Capitali fondiari	1000	1155	155	122	141
Bestiame	300	450	150	36	55
Macchine e attrezzi	150	150	—	18	18
Prodotti di scorta	507	507	—	62	62
Capitali di anticipaz.	—	—	—	—	—
Capitali agrari	957	1107	150	116	135
Complesso	1957	2262	305	238	276

4) LAVORO	Prima	Dopo
Grado attività (g.l.u.)	307	327
— per ettaro	37	40
Unità lav. addette	1,2	1,3
— per ettaro	0,1	0,1

5) SCORTE	Prima	Dopo
Bovini	2	3
Ovini	—	—
Equini	—	—
Suini	—	—
Carico bestiame ql.	9,0	13,5
— per ettaro	1,1	1,6
Trattori N.	—	—

6) RISULTATO ECONOMICO DELLA TRASFOR.	Valori globali (000/lire)			(000/lire per ettaro)	
	Prima	Dopo	Variazioni + —	Prima	Dopo
Produz. lorda vendibile	391	511	120	48	62
Quote ammort. e manut.	125	142	17	15	17
Reintegr. e spese vive	43	43	—	6	6
Prodotto netto	223	326	103	27	39

7) COMPOSIZIONE DELLA P.L.V.	Percentuali	
	Prima	Dopo
Cereali	38,6	29,5
Sarchiate	—	—
Orticole	—	—
Arboree	—	—
Allev. zootecnici	61,4	70,5
Foraggiere	—	—
Totale	100,0	100,0

8) CAPIT. E PRODOTTO (Per unità lavorativa impiegata)	(000/lire)		
	Prima	Dopo	Variazioni + —
Capitali fondiari	833	888	55
Capitali agrari	797	852	55
Complesso	1630	1740	110
Produzione lorda vendibile	326	393	67
Prodotto netto	186	251	65

NOTIZIE SULL'AZIENDA

Giacitura in pendio - Altitudine: m. 800 s/m.

Natura del terreno: argilloso.

Indirizzo produttivo prima della trasformazione: cerealicolo-zootecnico.

Indirizzo produttivo nella fase attuale: cerealicolo-zootecnico.

Rapporti fra proprietà e impresa: proprietà imprenditrice.

Rapporti fra impresa e lavoro: impresa coltivatrice.

Osservazioni particolari sulle condizioni dell'azienda nelle due fasi della trasformazione (iniziale e attuale): i miglioramenti che non hanno portato alcune modifiche all'ordinamento culturale, hanno migliorato le condizioni di vita della famiglia coltivatrice che risiede stabilmente sul fondo.

Breve descrizione del fondo, riguardo ai fabbricati, alla viabilità all'approvvigionamento di acqua potabile: sito a una distanza di circa 5 km. dal centro di Bisaccia, il fondo è dotato di acqua potabile. Manca l'elettricità. L'accesso è disagiata nella stagione invernale.

9) PRODOTTO PER UNITÀ DI CAPITALE	(migliaia di lire per 1 milione)		
	Prima	Dopo	$\Delta P/\Delta K$
Produzione lorda vendibile	200	226	393
Prodotto netto	114	144	338

Comprendorio - Alta Irpinia	Tipo	Codice 5	Tipo di ordinamento (dopo la trasformazione)	Codice 0
Azienda N. 14 Ha. 68,6	Classe	5	Grado di variazione dell'ordinamento	2
Tipo di ordinamento (prima della trasformazione)		0	Obiettivo dell'investimento	3

1) DESTINAZIONE PRODUTTIVA		Prima	Dopo
Seminativo semplice asciutto	Ha	20,2	20,2
Seminativo semplice irriguo	»	—	—
Seminativo arborato	»	—	—
Vigneto	»	—	—
Oliveto	»	—	—
Agrumeto	»	—	—
Frutteto	»	—	—
Prati, pascoli permanenti	»	48,4	48,4
Boschi	»	—	—
Tare e incolti	»	—	—
Superficie aziendale	»	68,6	68,6

2) INVESTIMENTI FONDIARI	(000/lire)	%
Abitazioni rurali	615	28,7
Stalle, magazzini e altre costruzioni	1528	71,3
Attrezzature civili e viabilità	—	—
Sistemazioni e dissodamenti	—	—
Opere irrigue	—	—
Impianti arborei	—	—
Impianti di trasf. e conserv. prodotti	—	—
Totale	2143	100,0
Opere realizzate senza contributo Cassa	1072	50,0
Altri investimenti necessari	—	—

3) CAPITALI DELLA AZIENDA	Valori globali (000/lire)			(000/lire per ettaro)	
	Prima	Dopo	Variazioni + -	Prima	Dopo
Fabbricati rurali	500	2643	2143	7	38
Viabilità e servizi	—	—	—	—	—
Sistemaz., irrig., alber.	—	—	—	—	—
Capitali fondiari	500	2643	2143	7	38
Bestiame	—	—	—	—	—
Macchine e attrezzi	100	100	—	2	2
Prodotti di scorta	93	—	-93	1	—
Capitali di anticipaz.	—	—	—	—	—
Capitali agrari	193	100	-93	3	2
Complesso	693	2743	2050	10	40

4) LAVORO	Prima	Dopo
Grado attività (g.l.u.)	809	894
— per ettaro	12	13
Unità lav. addette	3,2	3,6
— per ettaro	..	0,1

5) SCORTE	Prima	Dopo
Bovini	3	7
Ovini	6	7
Equini	2	2
Suini	2	2
Carico bestiame ql.	29,5	49,0
— per ettaro	0,4	0,7
Trattori N.	—	—

6) RISULTATO ECONOMICO DELLA TRASFOR.	Valori globali (000/lire)			(000/lire per ettaro)	
	Prima	Dopo	Variazioni + -	Prima	Dopo
Produz. lorda vendibile	1639	2091	452	24	30
Quote ammort. e manut.	92	193	101	1	3
Reintegr. e spese vive	56	34	-22	1	..
Prodotto netto	1491	1864	373	22	27

7) COMPOSIZIONE DELLA P.L.V.	Percentuali	
	Prima	Dopo
Cereali	17,0	—
Sarchiate	—	—
Orticole	—	—
Arboree	12,4	9,8
Allev. zootecnici	59,9	90,2
Foraggiere	10,7	—
Totale	100,0	100,0

8) CAPIT. E PRODOTTO (Per unità lavorativa impiegata)	(000/lire)		
	Prima	Dopo	Variazioni + -
Capitali fondiari	156	732	576
Capitali agrari	60	28	-32
Complesso	216	760	544
Produzione lorda vendibile	512	579	67
Prodotto netto	466	516	50

9) PRODOTTO PER UNITÀ DI CAPITALE	(migliaia di lire per 1 milione)		
	Prima	Dopo	ΔP/ΔK
Produzione lorda vendibile	2365	762	220
Prodotto netto	2151	680	182

NOTIZIE SULL'AZIENDA

Giacitura: in pendio - *Altitudine:* m. 700 s/m.

Natura del terreno: compatto.

Indirizzo produttivo prima della trasformazione: agro-silvo-pastorale.

Indirizzo produttivo nella fase attuale: silvo-pastorale.

Rapporti fra proprietà e impresa: proprietà imprenditrice.


Rapporti fra impresa e lavoro: impresa capitalistica con salariati.

Osservazioni particolari sulle condizioni dell'azienda nelle due fasi della trasformazione (iniziale e attuale): i miglioramenti fondiari, consistenti nella costruzione di un fabbricato rurale e di una stalla con annessi forno e pollaio concimaia ed essiccatoio per le castagne, avrebbero dovuto apportare un notevole incremento nella produzione e nei redditi. In realtà ciò non si è verificato poiché la mancanza di mano d'opera ha costretto il proprietario a tenere incolto per diversi anni il seminativo e, infine, a venderlo. Il bilancio è stato redatto con riferimento alla situazione aziendale di prima della vendita del seminativo che risale a pochi mesi or sono. Dopo la vendita il seminativo è rimasto ed è tuttora incolto.

Breve descrizione del fondo, riguardo ai fabbricati, alla viabilità all'approvvigionamento di acqua potabile: il fondo è costituito da due parti ben distinte, una parte silvo-pastorale comprende circa 50 ettari fra bosco e pascolo permanente mentre l'altra è adatta all'inse-diamento di colture arboree.

15 - Bacino montano Alto Basento

30 aziende



Comprendorio - Alto Easento		Codice				Codice	
		Tipo	6	Tipo di ordinamento (dopo la trasformazione)			0
Azienda N. 1 Ha. 353,7		Classe	6	Grado di variazione dell'ordinamento			1
Tipo di ordinamento (prima della trasformazione)			0	Obiettivo dell'investimento			3

1) DESTINAZIONE PRODUTTIVA		Prima	Dopo
Seminativo semplice asciutto	Ha	90,0	95,0
Seminativo semplice irriguo	»	—	5,0
Seminativo arborato	»	—	—
Vigneto	»	1,0	1,0
Oliveto	»	—	—
Agrumeto	»	—	—
Frutteto	»	—	—
Prati, pascoli permanenti	»	259,0	249,0
Boschi	»	—	—
Tare e incolti	»	3,7	3,7
Superficie aziendale	»	353,7	353,7

2) INVESTIMENTI FONDIARI		(000/lire)	%
Abitazioni rurali		—	—
Stalle, magazzini e altre costruzioni		300	8,8
Attrezzature civili e viabilità		—	—
Sistemazioni e dissodamenti		—	—
Opere irrigue		3100	91,2
Impianti arborei		—	—
Impianti di trasf. e conserv. prodotti		—	—
Totale		3400	100,0
Opere realizzate senza contributo Cassa		—	—
Altri investimenti necessari		—	—

3) CAPITALI DELLA AZIENDA	Valori globali (000/lire)			(000/lire per ettaro)	
	Prima	Dopo	Variazioni + —	Prima	Dopo
Fabbricati rurali	16200	16500	300	46	47
Viabilità e servizi	1400	1400	—	4	4
Sistemaz., irrig., alber.	3300	6400	3100	9	18
Capitali fondiari	20900	24300	3400	59	69
Bestiame	12300	16750	4450	35	47
Macchine e attrezzi	1320	1650	330	4	5
Prodotti di scorta	2525	3081	556	7	9
Capitali di anticipaz.	—	—	—	—	—
Capitali agrari	16145	21481	5336	46	61
Complesso	37045	45781	8736	105	130

4) LAVORO	Prima	Dopo
Grado attività (g.l.u.)	5389	6500
— per ettaro	15	18
Unità lav. addette	21,6	26,0
— per ettaro	0,1	0,1

5) SCORTE	Prima	Dopo
Bovini	50	71
Ovini	200	200
Equini	10	10
Suini	10	10
Carico bestiame	ql. 350,0	455,0
— per ettaro	1,0	1,3
Trattori N.	—	—

6) RISULTATO ECONOMICO DELLA TRASFOR.	Valori globali (000/lire)			(000/lire per ettaro)	
	Prima	Dopo	Variazioni + —	Prima	Dopo
Prod. lorda vendibile	19746	24296	4550	56	69
Quote ammort. e manut.	1049	1230	181	3	3
Reintegr. e spese vive	1818	2604	786	5	8
Prodotto netto	16879	20462	3583	48	58

7) COMPOSIZIONE DELLA P.L.V.	Percentuali	
	Prima	Dopo
Cereali	26,2	20,2
Sarchiate	1,6	1,3
Orticole	2,3	7,6
Arboree	4,7	3,7
Allev. zootecnici	65,2	67,2
Foraggiere	—	—
Totale	100,0	100,0

8) CAPIT. E PRODOTTO (Per unità lavorativa impiegata)	(000/lire)		
	Prima	Dopo	Variazioni + —
Capitali fondiari	967	934	—33
Capitali agrari	747	826	79
Complesso	1714	1760	46
Produzione lorda vendibile	914	934	20
Prodotto netto	781	787	6

NOTIZIE SULL'AZIENDA

Giacitura: varia - Altitudine: m: 600 s/m.

Natura del terreno: argilloso.

Indirizzo produttivo prima della trasformazione: zootecnico-cerealicolo.

Indirizzo produttivo nella fase attuale: zootecnico-cerealicolo.

Rapporti fra proprietà e impresa: proprietà imprenditrice.

Rapporti fra impresa e lavoro: impresa capitalistica con coloni e salariati.

Osservazioni particolari sulle condizioni dell'azienda nelle due fasi della trasformazione (iniziale e attuale): le opere eseguite con il contributo della « Cassa » hanno riguardato la costruzione di un pozzo ed opere di ricerca e captazione di acqua per irrigazione, ciò che ha consentito l'introduzione di colture orticole. Si è anche avuta la messa a coltura di superfici già destinate al pascolo permanente, incrementando le colture foraggiere da prato.

Breve descrizione del fondo, riguardo ai fabbricati, alla viabilità all'approvvigionamento di acqua potabile: si accede al centro aziendale dalla SS. 92. I fabbricati si compongono di circa 25 vani di abitazione, stalle per un centinaio di capi circa, ovili per 250 capi ed altri annessi, quali pollai, porcili, ecc. Il centro aziendale è fornito di acqua potabile ed energia elettrica.

9) PRODOTTO PER UNITA' DI CAPITALE	(migliaia di lire per 1 milione)		
	Prima	Dopo	$\Delta P/\Delta K$
Produzione lorda vendibile	533	531	521
Prodotto netto	456	447	410

Comprendorio - Alto Easento	Tipo	Codice 6	Tipo di ordinamento (dopo la trasformazione)	Codice 4
Azienda N. 2 Ha. 4,0	Classe	2	Grado di variazione dell'ordinamento	0
Tipo di ordinamento (prima della trasformazione)		1	Obiettivo dell'investimento	3

1) DESTINAZIONE PRODUTTIVA		Prima	Dopo
Seminativo semplice asciutto	Ha	3,5	3,1
Seminativo semplice irriguo	»	—	0,4
Seminativo arborato	»	—	—
Vigneto	»	0,4	0,4
Oliveto	»	—	—
Agrumeto	»	—	—
Frutteto	»	—	—
Prati, pascoli permanenti	»	0,1	0,1
Boschi	»	—	—
Tare e incolti	»	—	—
Superficie aziendale	»	4,0	4,0

2) INVESTIMENTI FONDIARI		(000/lire)	%
Abitazioni rurali		—	—
Stalle, magazzini e altre costruzioni		—	—
Attrezzature civili e viabilità		—	—
Sistemazioni e dissodamenti		—	—
Opere irrigue		500	100,0
Impianti arborei		—	—
Impianti di trasf. e conserv. prodotti		—	—
Totale		500	100,0
Opere realizzate senza contributo Cassa		—	—
Altri investimenti necessari		—	—

3) CAPITALI DELLA AZIENDA	Valori globali (000/lire)			(000/lire per ettaro)	
	Prima	Dopo	Variazioni + -	Prima	Dopo
Fabbricati rurali	—	—	—	—	—
Viabilità e servizi	—	—	—	—	—
Sistemaz., irrig., alber.	120	620	500	30	155
Capitali fondiari	120	620	500	30	155
Bestiame	230	230	—	57	57
Macchine e attrezzi	30	35	5	8	9
Prodotti di scorta	54	78	24	13	20
Capitali di anticipaz.	—	—	—	—	—
Capitali agrari	314	343	29	78	86
Complesso	434	963	529	108	241

4) LAVORO	Prima	Dopo
Grado attività (g.l.u.)	167	167
— per ettaro	41	44
Unità lav. addette	0,7	0,7
— per ettaro	0,2	0,2

5) SCORTE	Prima	Dopo
Bovini	—	—
Ovini	—	—
Equini	1	1
Suini	2	2
Carico bestiame ql.	6,0	6,0
— per ettaro	1,5	1,5
Trattori N.	—	—

6) RISULTATO ECONOMICO DELLA TRASFOR.	Valori globali (000/lire)			(000/lire per ettaro)	
	Prima	Dopo	Variazioni + -	Prima	Dopo
Produz. lorda vendibile	569	646	77	144	163
Quote ammort. e manut.	25	33	8	6	8
Reintegr. e spese vive	44	48	4	12	12
Prodotto netto	500	565	65	126	143

7) COMPOSIZIONE DELLA P.L.V.	Percentuali	
	Prima	Dopo
Cereali	41,3	36,3
Sarchiate	3,2	2,8
Orticole	5,1	14,6
Arboree	7,6	6,7
Allev. zootecnici	42,8	39,6
Foraggiere	—	—
Totale	100,0	100,0

8) CAPIT. E PRODOTTO (Per unità lavorativa impiegata)	(000/lire)		
	Prima	Dopo	Variazioni + -
Capitali fondiari	171	885	714
Capitali agrari	448	490	42
Complesso	619	1375	756
Produzione lorda vendibile	812	922	110
Prodotto netto	714	807	93

9) PRODOTTO PER UNITÀ DI CAPITALE	(migliaia di lire per 1 milione)		
	Prima	Dopo	ΔP/ΔK
Produzione lorda vendibile	1311	671	146
Prodotto netto	1152	587	123

NOTIZIE SULL'AZIENDA

Giacitura: collinare acclive - Altitudine: m. 700 s/m.
 Natura del terreno: argilloso tendente al compatto.
 Indirizzo produttivo prima della trasformazione: cerealicolo.
 Indirizzo produttivo nella fase attuale: cerealicolo.
 Rapporti fra proprietà e impresa: proprietà imprenditrice.
 Rapporti fra impresa e lavoro: impresa coltivatrice.
 Osservazioni particolari sulle condizioni dell'azienda nelle due fasi della trasformazione (iniziale e attuale): le opere eseguite con finanziamento della Cassa hanno riguardato la costruzione di un pozzo, vasca-abbeveratoio, lavori di sistemazione del terreno. L'ordinamento produttivo si è lievemente modificato, per la introduzione di alcune colture ortive da pieno campo su una piccola parte del seminativo.
 Breve descrizione del fondo, riguardo ai fabbricati, alla viabilità all'approvvigionamento di acqua potabile: il fondo, costituito da un solo corpo, è situato a circa 1 km. di distanza da Laurenzana ed è collegato con la strada carrozzabile da una stradina mulattiera. Mancano i fabbricati.

Compendio - Alto Basento	Codice	Tipo	6	Tipo di ordinamento (dopo la trasformazione)	1
Azienda N. 3 Ha. 257,7		Classe	6	Grado di variazione dell'ordinamento	1
Tipo di ordinamento (prima della trasformazione)			1	Obiettivo dell'investimento	3

1) DESTINAZIONE PRODUTTIVA		Prima	Dopo
Seminativo semplice asciutto	Ha	177,0	172,0
Seminativo semplice irriguo	»	—	9,0
Seminativo arborato	»	—	—
Vigneto	»	—	—
Oliveto	»	—	—
Agrometo	»	—	—
Frutteto	»	—	—
Prati, pascoli permanenti	»	72,7	68,7
Boschi	»	—	—
Tare e incolti	»	8,0	8,0
Superficie aziendale	»	257,7	257,7

2) INVESTIMENTI FONDIARI		(000/lire)	%
Abitazioni rurali		14000	32,0
Stalle, magazzini e altre costruzioni		1583	3,6
Attrezzature civili e viabilità		20865	47,7
Sistemazioni e dissodamenti		6280	14,3
Opere irrigue		400	0,9
Impianti arborei		649	1,5
Impianti di trasf. e conserv. prodotti		—	—
Totale		43777	100,0
Opere realizzate senza contributo Cassa		—	—
Altri investimenti necessari		—	—

3) CAPITALI DELLA AZIENDA	Valori globali (000/lire)			(000/lire per ettaro)	
	Prima	Dopo	Variazioni + —	Prima	Dopo
Fabbricati rurali	14550	30133	15583	56	117
Viabilità e servizi	—	20865	20865	—	81
Sistemaz., irrig., alber.	—	7329	7329	—	28
Capitali fondiari	14550	58327	43777	56	226
Bestiame	12125	19245	7120	47	75
Macchine e attrezzi	1260	7785	6525	5	30
Prodotti di scorta	4622	5890	1268	18	23
Capitali di anticipaz.	—	—	—	—	—
Capitali agrari	18007	32920	14913	70	128
Complesso	32557	91247	58690	126	354

4) LAVORO	Prima	Dopo
Grado attività (g.l.u.)	5705	6930
— per ettaro	22	26
Unità lav. addette	22,8	27,7
— per ettaro	0,1	0,1

5) SCORTE	Prima	Dopo
Bovini	73	110
Ovini	10	10
Equini	3	1
Suini	—	—
Carico bestiame	ql. 379,5	556,5
— per ettaro	1,5	2,2
Trattori N.	—	—

6) RISULTATO ECONOMICO DELLA TRASFOR.	Valori globali (000/lire)			(000/lire per ettaro)	
	Prima	Dopo	Variazioni + —	Prima	Dopo
Produz. lorda vendibile	13846	22264	8418	54	86
Quote ammort. e manut.	1193	2945	1752	5	11
Reintegr. e spese vive	1647	2524	877	6	10
Prodotto netto	11006	16795	5789	43	65

7) COMPOSIZIONE DELLA P.L.V.	Percentuali	
	Prima	Dopo
Cereali	31,0	21,0
Sarchiate	12,7	8,0
Orticole	1,4	1,3
Arboree	1,4	2,5
Allev. zootecnici	53,5	67,2
Foraggiere	—	—
Totale	100,0	100,0

8) CAPIT. E PRODOTTO (Per unità lavorativa impiegata)	(000/lire)		
	Prima	Dopo	Variazioni + —
Capitali fondiari	638	2105	1467
Capitali agrari	789	1188	399
Complesso	1427	3293	1866
Produzione lorda vendibile	607	803	196
Prodotto netto	482	606	124

NOTIZIE SULL'AZIENDA

Giacitura: collinare più o meno acclive - *Altitudine:* m. 750-850 s/m.
Natura del terreno: di medio impasto, argilloso-calcareo.
Indirizzo produttivo prima della trasformazione: zootecnico-cerealico.
Indirizzo produttivo nella fase attuale: zootecnico-cerealico.
Rapporti fra proprietà e impresa: proprietà imprenditrice.
Rapporti fra impresa e lavoro: impresa capitalistica con coloni parziali e compartecipanti.
Osservazioni particolari sulle condizioni dell'azienda nelle due fasi della trasformazione (iniziale e attuale): l'azienda è costituita da un solo corpo. Vi sono fabbricati per famiglie coloniche per un totale di circa 40 famiglie ed un centinaio circa di vani, più inoltre circa 30 ricoveri per il bestiame. Le opere eseguite con il contributo della Cassa sono state: 1) impianto di irrigazione a pioggia; 2) sistemazione di vecchio fabbricato in stalla razionale, con impianti SAFIZ, per 40 capi bovini; 3) sistemazione di terreni su Ha 25; 4) rimboscimento di un ettaro; 5) riattamento dell'acquedotto del Carpino; 6) costruzione di fontana, abbeveratoio e lavatoio; 7) impianto di fruttiferi lungo canali e strade e impianto di medicaio su Ha 9,00.
Breve descrizione del fondo, riguardo ai fabbricati, alla viabilità all'approvvigionamento di acqua potabile: l'azienda dista da Potenza circa 13 km.; vi si accede direttamente dalla SS. 93, quindi una strada aziendale conduce sino ai centri aziendali. I fabbricati sono provvisti di acqua, mentre manca ancora l'energia elettrica.

9) PRODOTTO PER UNITÀ DI CAPITALE	(migliaia di lire per 1 milione)		
	Prima	Dopo	$\Delta P/\Delta K$
Produzione lorda vendibile	425	244	143
Prodotto netto	338	184	99

Compendio - Alto Basento	Tipo	Codice	6	Tipo di ordinamento (dopo la trasformazione)	Codice	2
Azienda N. 4 Ha. 4,7	Classe		2	Grado di variazione dell'ordinamento		0
Tipo di ordinamento (prima della trasformazione)			1	Obiettivo dell'investimento		6

1) DESTINAZIONE PRODUTTIVA		Prima	Dopo
Seminativo semplice asciutto	Ha	4,5	3,5
Seminativo semplice irriguo	»	—	—
Seminativo arborato	»	—	—
Vigneto	»	0,1	0,1
Oliveto	»	—	—
Agrumeto	»	—	—
Frutteto	»	—	1,0
Prati, pascoli permanenti	»	—	—
Boschi	»	—	—
Tare e incolti	»	0,1	0,1
Superficie aziendale	»	4,7	4,7

2) INVESTIMENTI FONDIARI		(000/lire)	%
Abitazioni rurali		—	—
Stalle, magazzini e altre costruzioni		—	—
Attrezzature civili e viabilità		—	—
Sistemazioni e dissodamenti		1437	85,2
Opere irrigue		—	—
Impianti arborei		250	14,8
Impianti di trasf. e conserv. prodotti		—	—
Totale		1684	100,0
Opere realizzate senza contributo Cassa		—	—
Altri investimenti necessari		—	—

3) CAPITALI DELLA AZIENDA	Valori globali (000/lire)			(000/lire per ettaro)	
	Prima	Dopo	Variazioni + —	Prima	Dopo
Fabbricati rurali	1400	1400	—	298	298
Viabilità e servizi	—	—	—	—	—
Sistemaz., irrig., alber.	40	1724	1684	8	367
Capitali fondiari	1440	3124	1684	306	665
Bestiame	374	374	—	79	79
Macchine e attrezzi	39	39	—	8	8
Prodotti di scorta	116	143	27	25	31
Capitali di anticipaz.	—	—	—	—	—
Capitali agrari	529	556	27	112	118
Complesso	1969	3680	1711	418	783

4) LAVORO	Prima	Dopo
Grado attività (g.l.u.)	212	277
— per ettaro	45	58
Unità lav. addette	0,8	1,1
— per ettaro	0,2	0,2

5) SCORTE	Prima	Dopo
Bovini	2	2
Ovini	—	—
Equini	1	1
Suini	1	1
Carico bestiame ql.	15,0	15,0
— per ettaro	3,2	3,2
Trattori N.	—	—

6) RISULTATO ECONOMICO DELLA TRASFOR.	Valori globali (000/lire)			(000/lire per ettaro)	
	Prima	Dopo	Variazioni + —	Prima	Dopo
Prod. lorda vendibile	707	980	273	151	210
Quote ammort. e manut.	65	73	8	14	16
Reintegr. e spese vive	118	94	—24	25	20
Prodotto netto	524	813	289	112	174

7) COMPOSIZIONE DELLA P.L.V.	Percentuali	
	Prima	Dopo
Cereali	24,3	14,6
Sarchiate	6,6	2,4
Orticole	14,1	14,3
Arboree	1,7	30,3
Allev. zootecnici	53,3	38,4
Foraggiere	—	—
Totale	100,0	100,0

8) CAPIT. E PRODOTTO (Per unità lavorativa impiegata)	(000/lire)		
	Prima	Dopo	Variazioni + —
Capitali fondiari	1800	2840	1040
Capitali agrari	661	505	—156
Complesso	2461	3345	884
Produzione lorda vendibile	883	890	7
Prodotto netto	655	739	84

9) PRODOTTO PER UNITÀ DI CAPITALE	(migliaia di lire per 1 milione)		
	Prima	Dopo	$\Delta P/\Delta K$
Produzione lorda vendibile	359	266	160
Prodotto netto	266	221	169

NOTIZIE SULL'AZIENDA

Giacitura: collinare acclive - *Altitudine:* m. 800 s/m.

Natura del terreno: argilloso.

Indirizzo produttivo prima della trasformazione: cerealicolo-zootecnico.

Indirizzo produttivo nella fase attuale: misto-zootecnico.

Rapporti fra proprietà e impresa: proprietà imprenditrice.

Rapporti fra impresa e lavoro: impresa coltivatrice.

Osservazioni particolari sulle condizioni dell'azienda nelle due fasi della trasformazione (iniziale e attuale): nell'azienda in esame le opere di trasformazione eseguite con il contributo della Cassa hanno riguardato unicamente la sistemazione di parte dei terreni mediante lavori di cignionamento e drenaggio; nonché l'impianto di un frutteto (mandorleto) su di una superficie di 1 Ha circa. L'ordinamento produttivo si è parzialmente modificato, per l'introduzione del frutteto, nel quale vengono praticate anche colture foraggiere.

Breve descrizione del fondo, riguardo ai fabbricati, alla viabilità all'approvvigionamento di acqua potabile: all'azienda si accede direttamente da strada carrozzabile. Il fabbricato esistente è costituito da due vani e servizi per abitazione, un magazzino ed una piccola stalla per due capi bovini adulti; è fornito di acqua potabile ma manca di energia elettrica.

Compendio - Alto Basento	Codice	Tipo	6	Tipo di ordinamento (dopo la trasformazione)	Codice	1
Azienda N. 5 Ha. 150,3		Classe	6	Grado di variazione dell'ordinamento		2
Tipo di ordinamento (prima della trasformazione)			1	Obiettivo dell'investimento		2

1) DESTINAZIONE PRODUTTIVA		Prima	Dopo
Seminativo semplice asciutto	Ha	40,0	40,0
Seminativo semplice irriguo	»	—	—
Seminativo arborato	»	—	—
Vigneto	»	1,0	1,0
Oliveto	»	—	—
Agrometo	»	—	—
Frutteto	»	—	—
Prati, pascoli permanenti	»	105,8	105,9
Boschi	»	—	—
Tare e incolti	»	3,5	3,4
Superficie aziendale	»	150,3	150,3

2) INVESTIMENTI FONDIARI		(000/lire)	%
Abitazioni rurali		2000	32,9
Stalle, magazzini e altre costruzioni		2580	42,4
Attrezzature civili e viabilità		—	—
Sistemazioni e dissodamenti		1500	24,7
Opere irrigue		—	—
Impianti arborei		—	—
Impianti di trasf. e conserv. prodotti		—	—
Totale		6080	100,0
Opere realizzate senza contributo Cassa		—	—
Altri investimenti necessari		9000	—

3) CAPITALI DELLA AZIENDA	Valori globali (000/lire)			(000/lire per ettaro)	
	Prima	Dopo	Variazioni + —	Prima	Dopo
Fabbricati rurali	670	5250	4580	4	35
Viabilità e servizi	—	—	—	—	—
Sistemaz., irrig., alber.	400	1900	1500	3	13
Capitali fondiari	1070	7150	6080	7	48
Bestiame	4569	6062	1493	30	40
Macchine e attrezzi	265	300	35	2	2
Prodotti di scorta	763	1128	365	5	8
Capitali di anticipaz.	—	—	—	—	—
Capitali agrari	5597	7490	1893	37	50
Complesso	6667	14640	7973	44	98

4) LAVORO	Prima	Dopo
Grado attività (g.l.u.)	2891	3476
— per ettaro	19	23
Unità lav. addette	11,6	13,9
— per ettaro	0,1	0,1

5) SCORTE	Prima	Dopo
Bovini	4	6
Ovini	321	430
Equini	2	2
Suini	—	1
Carico bestiame	ql. 108,3	146,5
— per ettaro	0,7	0,9
Trattori N.	—	—

6) RISULTATO ECONOMICO DELLA TRASFOR.	Valori globali (000/lire)			(000/lire per ettaro)	
	Prima	Dopo	Variazioni + —	Prima	Dopo
Produz. lorda vendibile	8317	10557	2240	55	70
Quote ammort. e manut.	216	395	179	1	3
Reintegr. e spese vive	536	591	55	4	4
Prodotto netto	7565	9571	2006	50	63

7) COMPOSIZIONE DELLA P.L.V.	Percentuali	
	Prima	Dopo
Cereali	12,9	9,8
Sarchiate	—	—
Orticole	0,4	0,4
Arboree	1,5	1,2
Allev. zootecnici	80,4	88,6
Foraggiere	4,8	—
Totale	100,0	100,0

8) CAPIT. E PRODOTTO (Per unità lavorativa impiegata)	(000/lire)		
	Prima	Dopo	Variazioni + —
Capitali fondiari	92	514	422
Capitali agrari	482	538	56
Complesso	574	1052	478
Produzione lorda vendibile	716	759	43
Prodotto netto	652	688	36

9) PRODOTTO PER UNITÀ DI CAPITALE	(migliaia di lire per 1 milione)		
	Prima	Dopo	$\Delta P/\Delta K$
Produzione lorda vendibile	1247	721	281
Prodotto netto	1135	654	252

NOTIZIE SULL'AZIENDA

Giacitura: collinare - *Altitudine:* m. 900 s/m.

Natura del terreno: argilloso molto compatto.

Indirizzo produttivo prima della trasformazione: pastorale-cerealicolo.

Indirizzo produttivo nella fase attuale: pastorale-cerealicolo.

Rapporti fra proprietà e impresa: proprietà imprenditrice.

Rapporti fra impresa e lavoro: impresa capitalistica con coloni parziari e salariati.

Osservazioni particolari sulle condizioni dell'azienda nelle due fasi della trasformazione (iniziale e attuale): nel periodo antecedente alla trasformazione l'azienda in esame era dotata soltanto di un piccolo fabbricato, ed una stalla rudimentale. Le opere eseguite con il contributo della Cassa hanno riguardato la costruzione di un fabbricato per abitazione, di una stalla per 15 capi bovini adulti, un fienile e di un abbeveratoio, nonché una parziale sistemazione dei terreni. Le opere eseguite non hanno apportato modifiche nell'ordinamento culturale; si è verificato invece un certo incremento delle consistenze zootecniche.

Breve descrizione del fondo, riguardo ai fabbricati, alla viabilità all'approvvigionamento di acqua potabile: il fabbricato è costituito da 4 vani di abitazione e servizi, cantina e due locali magazzino; è sprovvisto sia di acqua potabile che di luce elettrica. L'azienda dista circa 9 km. dalla più vicina strada carrozzabile; l'accesso è possibile solo attraverso strade mulattiere assai poco praticabili.

Compendio - Alto Basento	Tipo	6	Tipo di ordinamento (dopo la trasformazione)	1
Azienda N. 6 Ha. 35,8	Classe	5	Grado di variazione dell'ordinamento	1
Tipo di ordinamento (prima della trasformazione)		1	Obiettivo dell'investimento	2

1) DESTINAZIONE PRODUTTIVA		Prima	Dopo
Seminativo semplice asciutto	Ha	10,6	20,6
Seminativo semplice irriguo	»	—	—
Seminativo arborato	»	—	—
Vigneto	»	—	—
Oliveto	»	—	—
Agrumeto	»	—	—
Frutteto	»	—	—
Prati, pascoli permanenti	»	25,0	15,0
Boschi	»	—	—
Tare e incolti	»	0,2	0,2
Superficie aziendale	»	35,8	35,8

2) INVESTIMENTI FONDIARI		(000/lire)	%
Abitazioni rurali		4130	50,5
Stalle, magazzini e altre costruzioni		2900	35,5
Attrezzature civili e viabilità		350	4,2
Sistemazioni e dissodamenti		800	9,8
Opere irrigue		—	—
Impianti arborei		—	—
Impianti di trasf. e conserv. prodotti		—	—
Totale		8180	100,0
Opere realizzate senza contributo Cassa		—	—
Altri investimenti necessari		—	—

3) CAPITALI DELLA AZIENDA	Valori globali (000/lire)			(000/lire per ettaro)	
	Prima	Dopo	Variazioni + -	Prima	Dopo
Fabbricati rurali	1850	8880	7030	52	248
Viabilità e servizi	—	350	350	—	10
Sistemaz., irrig., alber.	—	800	800	—	22
Capitali fondiari	1850	10030	8180	52	280
Bestiame	1370	1770	400	38	49
Macchine e attrezzi	68	102	34	2	3
Prodotti di scorta	335	653	318	9	18
Capitali di anticipaz.	—	—	—	—	—
Capitali agrari	1773	2525	752	49	70
Complesso	3623	12555	8932	101	350

4) LAVORO	Prima	Dopo
Grado attività (g.l.u.)	722	900
— per ettaro	20	25
Unità lav. addette	2,9	3,6
— per ettaro	0,1	0,1

5) SCORTE	Prima	Dopo
Bovini	4	6
Ovini	60	60
Equini	1	1
Suini	2	2
Carico bestiame	ql. 41,0	51,0
— per ettaro	1,1	1,4
Trattori N.	—	—

6) RISULTATO ECONOMICO DELLA TRASFOR.	Valori globali (000/lire)			(000/lire per ettaro)	
	Prima	Dopo	Variazioni + -	Prima	Dopo
Produz. lorda vendibile	2322	3423	1101	65	96
Quote ammort. e manut.	109	361	252	3	10
Reintegr. e spese vive	215	574	359	6	16
Prodotto netto	1998	2488	490	56	70

7) COMPOSIZIONE DELLA P.L.V.	Percentuali	
	Prima	Dopo
Cereali	14,1	25,0
Sarchiate	3,9	2,8
Orticole	3,4	4,3
Arboree	—	—
Allev. zootecnici	78,6	67,9
Foraggere	—	—
Totale	100,0	100,0

8) CAPIT. E PRODOTTO (Per unità lavorativa impiegata)	(000/lire)		
	Prima	Dopo	Variazioni + -
Capitali fondiari	637	2786	2149
Capitali agrari	611	701	90
Complesso	1248	3487	2239
Produzione lorda vendibile	800	950	150
Prodotto netto	688	691	3

9) PRODOTTO PER UNITÀ DI CAPITALE	(migliaia di lire per 1 milione)		
	Prima	Dopo	$\Delta P/\Delta K$
Produzione lorda vendibile	641	273	123
Prodotto netto	551	198	55

NOTIZIE SULL'AZIENDA

Giacitura: in pendio - *Altitudine:* m. 820 s/m.

Natura del terreno: medio-impasto.

Indirizzo produttivo prima della trasformazione: pastorale-cerealicolo.

Indirizzo produttivo nella fase attuale: zootecnico-cerealicolo.

Rapporti fra proprietà e impresa: affittanza.

Rapporti fra impresa e lavoro: impresa capitalistica - coltivatrice.

Osservazioni particolari sulle condizioni dell'azienda nelle due fasi della trasformazione (iniziale e attuale): prima della trasformazione nell'azienda esisteva un fabbricato rurale di 4 vani per abitazione, una stalla per 10 capi ed ovili per complessivi 100 capi. La trasformazione eseguita con il contributo della Cassa ha interessato le seguenti opere: fabbricato rurale di 8 vani di abitazione, stalle per complessivi 16 capi, concimaia, pollaio, forno, sistemazione idraulica dei terreni e opere di captazione idrica. L'esecuzione delle opere ha apportato una lieve intensificazione produttiva.

Breve descrizione del fondo, riguardo ai fabbricati, alla viabilità all'approvvigionamento di acqua potabile: l'accesso è particolarmente disagiato attraverso una strada mulattiera. L'azienda dista circa 15 km. da Potenza ed è priva di luce elettrica e di acqua potabile.

Compendio - Alto Basento	Codice	Tipo	6	Tipo di ordinamento (dopo la trasformazione)	1
Azienda N. 7 Ha. 29,0		Classe	5	Grado di variazione dell'ordinamento	1
Tipo di ordinamento (prima della trasformazione)			1	Obiettivo dell'investimento	3

1) DESTINAZIONE PRODUTTIVA		Prima	Dopo
Seminativo semplice asciutto	Ha	20,7	20,7
Seminativo semplice irriguo	»	—	—
Seminativo arborato	»	—	—
Vigneto	»	—	—
Oliveto	»	—	—
Agrometo	»	—	—
Frutteto	»	—	—
Prati, pascoli permanenti	»	8,1	8,1
Boschi	»	—	—
Tare e incolti	»	0,2	0,2
Superficie aziendale	»	29,0	29,0

2) INVESTIMENTI FONDIARI		(000/lire)	%
Abitazioni rurali		1946	16,7
Stalle, magazzini e altre costruzioni		4435	38,1
Attrezzature civili e viabilità		1927	16,6
Sistemazioni e dissodamenti		3320	28,6
Opere irrigue		—	—
Impianti arborei		—	—
Impianti di trasf. e conserv. prodotti		—	—
Totale		11628	100,0
Opere realizzate senza contributo Cassa		—	—
Altri investimenti necessari		—	—

3) CAPITALI DELLA AZIENDA	Valori globali (000/lire)			(000/lire per ettaro)	
	Prima	Dopo	Variazioni + —	Prima	Dopo
Fabbricati rurali	120	6501	6381	4	224
Viabilità e servizi	—	1927	1927	—	67
Sistemaz., irrig., alber.	—	3320	3320	—	114
Capitali fondiari	120	11748	11628	4	405
Bestiame	648	2416	1768	22	83
Macchine e attrezzi	92	136	44	3	5
Prodotti di scorta	367	696	329	13	24
Capitali di anticipaz.	—	—	—	—	—
Capitali agrari	1107	3248	2141	38	112
Complesso	1227	14996	13769	42	517

4) LAVORO		Prima	Dopo
Grado attività (g.l.u.)		743	1071
— per ettaro		25	36
Unità lav. addette		3,0	4,3
— per ettaro		0,1	0,1

5) SCORTE		Prima	Dopo
Bovini		2	12
Ovini		27	—
Equini		1	1
Suini		—	1
Carico bestiame	ql.	20,7	65,0
— per ettaro		0,7	2,2
Trattori N.		—	—

6) RISULTATO ECONOMICO DELLA TRASFOR.	Valori globali (000/lire)			(000/lire per ettaro)	
	Prima	Dopo	Variazioni + —	Prima	Dopo
Prod. lorda vendibile	1751	3649	1898	60	126
Quote ammort. e manut.	64	314	250	2	11
Reintegr. e spese vive	177	1010	833	6	35
Prodotto netto	1510	2325	815	52	80

7) COMPOSIZIONE DELLA P.L.V.	Percentuali	
	Prima	Dopo
Cereali	23,6	18,0
Sarchiate	4,2	5,0
Orticole	25,2	13,4
Arboree	—	—
Allev. zootecnici	47,0	63,6
Foraggere	—	—
Totale	100,0	100,0

8) CAPIT. E PRODOTTO (Per unità lavorativa impiegata)	(000/lire)		
	Prima	Dopo	Variazioni + —
Capitali fondiari	40	2732	2692
Capitali agrari	368	755	387
Complesso	408	3487	3079
Produzione lorda vendibile	583	848	265
Prodotto netto	503	540	37

NOTIZIE SULL'AZIENDA

Giacitura: collinare acclive - *Altitudine:* m. 750 s/m.

Natura del terreno: terreno argilloso interessato da movimenti franosi.

Indirizzo produttivo prima della trasformazione: zootecnico-cerealicolo.

Indirizzo produttivo nella fase attuale: zootecnico-cerealicolo.

Rapporti fra proprietà e impresa: proprietà imprenditrice.

Rapporti fra impresa e lavoro: impresa capitalistica con salariati.

Osservazioni particolari sulle condizioni dell'azienda nelle due fasi della trasformazione (iniziale e attuale): l'azienda, precedentemente dotata solo di un ricovero-stalla, possiede un fabbricato rurale di 4 vani e una stalla per 12 capi circa; un fienile, un forno-pollajo. L'ordinamento culturale, in seguito alla trasformazione, si è notevolmente intensificato con l'introduzione delle colture foreggere avvicendate.

Breve descrizione del fondo, riguardo ai fabbricati, alla viabilità all'approvvigionamento di acqua potabile: l'azienda è situata a 5 km. circa dal comune di Trivigno e vi si accede dalla strada provinciale Anzi-Trivigno; una stradetta aziendale, lunga circa 1 km., conduce sino al fabbricato. Questo è provvisto di acqua potabile ed è privo invece di energia elettrica.

9) PRODOTTO PER UNITÀ DI CAPITALE	(migliaia di lire per 1 milione)		
	Prima	Dopo	$\Delta P/\Delta K$
Produzione lorda vendibile	1427	243	138
Prodotto netto	1231	155	59

Compendio - Alto Basento	Tipo	Codice 6	Tipo di ordinamento (dopo la trasformazione)	Codice 1
Azienda N. 8 Ha. 15,6	Classe	4	Grado di variazione dell'ordinamento	1
Tipo di ordinamento (prima della trasformazione)		1	Obiettivo dell'investimento	3

1) DESTINAZIONE PRODUTTIVA		Prima	Dopo
Seminativo semplice asciutto	Ha	10,8	12,5
Seminativo semplice irriguo	»	—	—
Seminativo arborato	»	—	—
Vigneto	»	0,2	0,2
Oliveto	»	—	—
Agumeto	»	—	—
Frutteto	»	—	0,3
Prati, pascoli permanenti	»	4,6	2,6
Boschi	»	—	—
Tare e incolti	»	—	—
Superficie aziendale	»	15,6	15,6

2) INVESTIMENTI FONDIARI	(000/lire)	%
Abitazioni rurali	2000	34,0
Stalle, magazzini e altre costruzioni	2800	47,6
Attrezzature civili e viabilità	1000	17,0
Sistemazioni e dissodamenti	—	—
Opere irrigue	—	—
Impianti arborei	85	1,4
Impianti di trasf. e conserv. prodotti	—	—
Totale	5885	100,0
Opere realizzate senza contributo Cassa	—	—
Altri investimenti necessari	—	—

3) CAPITALI DELLA AZIENDA	Valori globali (000/lire)			(000/lire per ettaro)	
	Prima	Dopo	Variazioni + —	Prima	Dopo
Fabbricati rurali	—	4800	4800	—	308
Viabilità e servizi	—	1000	1000	—	64
Sistemaz., irrig., alber.	80	165	85	5	10
Capitali fondiari	80	5965	5885	5	382
Bestiame	583	1243	840	37	91
Macchine e attrezzi	78	148	70	5	9
Prodotti di scorta	227	477	250	15	31
Capitali di anticipaz.	—	—	—	—	—
Capitali agrari	888	2048	1160	57	131
Complesso	968	8013	7045	62	513

4) LAVORO	Prima	Dopo
Grado attività (g.l.u.)	457	638
— per ettaro	29	40
Unità lav. addette	1,8	2,6
— per ettaro	0,1	0,2

5) SCORTE	Prima	Dopo
Bovini	2	5
Ovini	10	20
Equini	1	1
Suini	2	2
Carico bestiame	ql.	18,5
— per ettaro		1,2
Trattori N.	—	—

6) RISULTATO ECONOMICO DELLA TRASFOR.	Valori globali (000/lire)			(000/lire per ettaro)	
	Prima	Dopo	Variazioni + —	Prima	Dopo
Prod. lorda vendibile	1243	2301	1058	80	147
Quote ammort. e manut.	62	230	168	4	15
Reintegr. e spese vive	148	483	335	10	31
Prodotto netto	1033	1588	555	66	101

7) COMPOSIZIONE DELLA P.L.V.	Percentuali	
	Prima	Dopo
Cereali	33,7	18,2
Sarchiate	2,2	0,8
Orticole	3,8	3,8
Arboree	2,9	5,9
Allev. zootecnici	57,4	71,3
Foraggere	—	—
Totale	100,0	100,0

8) CAPIT. E PRODOTTO (Per unità lavorativa impiegata)	(000/lire)		
	Prima	Dopo	Variazioni + —
Capitali fondiari	488	2294	1806
Capitali agrari	493	787	294
Complesso	981	3081	2100
Produzione lorda vendibile	690	885	195
Prodotto netto	573	610	37

9) PRODOTTO PER UNITÀ DI CAPITALE	(migliaia di lire per 1 milione)		
	Prima	Dopo	$\Delta P/\Delta K$
Produzione lorda vendibile	1284	287	150
Prodotto netto	1067	198	79

NOTIZIE SULL'AZIENDA

Giacitura: collinare acclive - *Altitudine:* m. 850 s/m.

Natura del terreno: argilloso tendente al medio impasto.

Indirizzo produttivo prima della trasformazione: zootecnico-cerealicolo.

Indirizzo produttivo nella fase attuale: zootecnico-cerealicolo.

Rapporti fra proprietà e impresa: proprietà imprenditrice.

Rapporti fra impresa e lavoro: impresa coltivatrice.

Osservazioni particolari sulle condizioni dell'azienda nelle due fasi della trasformazione (iniziale e attuale): con le opere di trasformazione pur non riscontrandosi una modifica dell'ordinamento culturale, si è avuta una sensibile intensificazione per le colture foraggere da prato introdotte nell'avvicendamento e per l'impianto di un piccolo frutteto.

Breve descrizione del fondo, riguardo ai fabbricati, alla viabilità all'approvvigionamento di acqua potabile: l'azienda è situata a 2 km. circa dalla strada carrozzabile, con la quale è collegata con una strada mulattiera. Il fabbricato è fornito di acqua potabile ma è privo di energia elettrica.

Comprensorio - Alto Basento	Tipo	Codice	6	Tipo di ordinamento (dopo la trasformazione)	Codice	1
Azienda N. 9 Ha. 12,5	Classe		4	Grado di variazione dell'ordinamento		1
Tipo di ordinamento (prima della trasformazione)			1	Obiettivo dell'investimento		3

1) DESTINAZIONE PRODUTTIVA		Prima	Dopo
Seminativo semplice asciutto	Ha	11,0	10,6
Seminativo semplice irriguo	»	—	—
Seminativo arborato	»	—	—
Vigneto	»	—	—
Oliveto	»	—	—
Agrumeto	»	—	—
Frutteto	»	—	0,4
Prati, pascoli permanenti	»	1,0	1,0
Boschi	»	—	—
Tare e incolti	»	0,5	0,5
Superficie aziendale		12,5	12,5

2) INVESTIMENTI FONDIARI		(000/lire)	%
Abitazioni rurali		1100	34,9
Stalle, magazzini e altre costruzioni		1150	36,5
Attrezzature civili e viabilità		250	7,9
Sistemazioni e dissodamenti		550	17,5
Opere irrigue		—	—
Impianti arborei		100	3,2
Impianti di trasf. e conserv. prodotti		—	—
Totale		3150	100,0
Opere realizzate senza contributo Cassa		—	—
Altri investimenti necessari		—	—

3) CAPITALI DELLA AZIENDA	Valori globali (000/lire)			(000/lire per ettaro)	
	Prima	Dopo	Variazioni + —	Prima	Dopo
Fabbricati rurali	300	2550	2250	24	204
Viabilità e servizi	—	250	250	—	20
Sistemaz., irrig., alber.	—	650	650	—	52
Capitali fondiari	300	3450	3150	24	276
Bestiame	320	560	240	26	45
Macchine e attrezzi	32	50	18	3	4
Prodotti di scorta	244	269	25	19	21
Capitali di anticipaz.	—	—	—	—	—
Capitali agrari	596	879	283	48	70
Complesso	896	4329	3433	72	346

4) LAVORO	Prima	Dopo
Grado attività (g.l.u.)	335	390
— per ettaro	26	31
Unità lav. addette	1,3	1,6
— per ettaro	0,1	0,1

5) SCORTE	Prima	Dopo
Bovini	2	3
Ovini	—	—
Equini	—	1
Suini	1	1
Carico bestiame	ql. 10,0	17,5
— per ettaro	0,8	1,4
Trattori N.	—	—

6) RISULTATO ECONOMICO DELLA TRASFOR.	Valori globali (000/lire)			(000/lire per ettaro)	
	Prima	Dopo	Variazioni + —	Prima	Dopo
Produz. lorda vendibile	985	1396	411	79	112
Quote ammort. e manut.	38	118	80	3	10
Reintegr. e spese vive	108	217	109	9	17
Prodotto netto	839	1061	222	67	85

7) COMPOSIZIONE DELLA P.L.V.	Percentuali	
	Prima	Dopo
Cereali	45,1	35,3
Sarchiate	5,5	3,9
Orticole	10,9	7,7
Arboree	—	9,3
Allev. zootecnici	38,5	43,8
Foraggiere	—	—
Totale	100,0	100,0

8) CAPIT. E PRODOTTO (Per unità lavorativa impiegata)	(000/lire)		
	Prima	Dopo	Variazioni + —
Capitali fondiari	230	2156	1226
Capitali agrari	458	549	91
Complesso	688	2705	2017
Produzione lorda vendibile	757	872	115
Prodotto netto	645	663	18

NOTIZIE SULL'AZIENDA

Giacitura: in pendio - Altitudine: m. 700 s/m.

Natura del terreno: argilloso-compacto.

Indirizzo produttivo prima della trasformazione: cerealicolo-zootecnico

Indirizzo produttivo nella fase attuale: cerealicolo-zootecnico.

Rapporti fra proprietà e impresa: proprietà imprenditrice.

Rapporti fra impresa e lavoro: impresa coltivatrice.

Osservazioni particolari sulle condizioni dell'azienda nelle due fasi della trasformazione (iniziale e attuale): la trasformazione eseguita con il contributo della Cassa ha interessato le seguenti opere: fabbricato rurale di due vani per abitazione magazzino, stalla e concimaia; sistemazione dei terreni consistente in dissodamento e drenaggio; impianto di un frutteto per circa 40 are; vasca di raccolta per l'acqua.

9) PRODOTTO PER UNITÀ DI CAPITALE	(migliaia di lire per 1 milione)		
	Prima	Dopo	$\Delta P/\Delta K$
Produzione lorda vendibile	1099	322	120
Prodotto netto	936	245	65

Comprensorio - Alto Basento	Tipo	Codice 6	Tipo di ordinamento (dopo la trasformazione)	Codice 1
Azienda N. 10 Ha. 17,5	Classe	4	Grado di variazione dell'ordinamento	1
Tipo di ordinamento (prima della trasformazione)		1	Obiettivo dell'investimento	3

1) DESTINAZIONE PRODUTTIVA		Prima	Dopo
Seminativo semplice asciutto	Ha	8,0	11,0
Seminativo semplice irriguo	>	—	—
Seminativo arborato	>	—	—
Vigneto	>	—	—
Oliveto	>	—	—
Agrumeto	>	—	—
Frutteto	>	—	—
Prati, pascoli permanenti	>	9,4	6,4
Boschi	>	—	—
Tare e incolti	>	0,1	0,1
Superficie aziendale	>	17,5	17,5

2) INVESTIMENTI FONDIARI		(000/lire)	%
Abitazioni rurali		2400	43,3
Stalle, magazzini e altre costruzioni		1640	29,6
Attrezzature civili e viabilità		350	6,3
Sistemazioni e dissodamenti		1150	20,8
Opere irrigue		—	—
Impianti arborei		—	—
Impianti di trasf. e conserv. prodotti		—	—
Totale		5540	100,0
Opere realizzate senza contributo Cassa		—	—
Altri investimenti necessari		—	—

3) CAPITALI DELLA AZIENDA	Valori globali (000/lire)			(000/lire per ettaro)	
	Prima	Dopo	Variazioni + —	Prima	Dopo
Fabbricati rurali	200	4240	4040	11	242
Viabilità e servizi	—	350	350	—	20
Sistemaz., irrig., alber.	—	1150	1150	—	66
Capitali fondiari	200	5740	5540	11	328
Bestiame	1040	1540	500	59	88
Macchine e attrezzi	47	81	34	3	5
Prodotti di scorta	171	345	174	10	19
Capitali di anticipaz.	—	—	—	—	—
Capitali agrari	1258	1966	708	72	112
Complesso	1458	7706	6248	83	440

4) LAVORO		Prima	Dopo
Grado attività (g.l.u.)		562	675
— per ettaro		32	38
Unità lav. addette		2,2	2,7
— per ettaro		0,1	0,2

5) SCORTE		Prima	Dopo
Bovini		3	5
Ovini		40	50
Equini		1	1
Suini		2	2
Carico bestiame	ql.	31,0	43,5
— per ettaro		1,8	2,5
Trattori N.		—	—

6) RISULTATO ECONOMICO DELLA TRASFOR.	Valori globali (000/lire)			(000/lire per ettaro)	
	Prima	Dopo	Variazioni + —	Prima	Dopo
Prod. lorda vendibile	1754	2466	712	100	141
Quote ammort. e manut.	40	184	144	2	11
Reintegr. e spese vive	185	390	205	11	22
Prodotto netto	1529	1892	363	87	108

7) COMPOSIZIONE DELLA P.L.V.	Percentuali	
	Prima	Dopo
Cereali	15,5	13,6
Sarchiate	3,1	2,2
Orticole	6,1	4,3
Arboree	—	—
Allev. zootecnici	75,3	79,9
Foraggere	—	—
Totale	100,0	100,0

8) CAPIT. E PRODOTTO (Per unità lavorativa impiegata)	(000/lire)		
	Prima	Dopo	Variazioni + —
Capitali fondiari	90	2125	2035
Capitali agrari	571	728	157
Complesso	661	2853	2192
Produzione lorda vendibile	797	913	116
Prodotto netto	695	700	5

9) PRODOTTO PER UNITÀ DI CAPITALE	(migliaia di lire per 1 milione)		
	Prima	Dopo	$\Delta P/\Delta K$
Produzione lorda vendibile	1203	320	114
Prodotto netto	1049	246	58

NOTIZIE SULL'AZIENDA

Giacitura: in pendio - *Altitudine:* m. 700 s/m.

Natura del terreno: argilloso-compacto.

Indirizzo produttivo prima della trasformazione: pastorale-cerealicolo.

Indirizzo produttivo nella fase attuale: zootecnico-cerealicolo.

Rapporti fra proprietà e impresa: proprietà imprenditrice.

Rapporti fra impresa e lavoro: impresa coltivatrice.

Osservazioni particolari sulle condizioni dell'azienda nelle due fasi della trasformazione (iniziale e attuale): prima della trasformazione nell'azienda esisteva soltanto un vano ricovero in pessime condizioni. La trasformazione eseguita con il contributo della «Cassa» ha interessato le seguenti opere: fabbricato rurale di 4 vani di abitazione, stalla per 5 capi, ovili per 50 capi, concimaia, porcili pozzo e sistemazione idraulica dei terreni.

Breve descrizione del fondo, riguardo ai fabbricati, alla viabilità all'approvvigionamento di acqua potabile: i fabbricati rurali sono quelli sopra descritti. L'azienda dista circa km. 5 da Trivigno ed è priva di luce elettrica e di acqua potabile. L'accesso è particolarmente disagiato attraverso una strada mulattiera.

Compendio - Alto Basento	Tipo	6	Tipo di ordinamento (dopo la trasformazione)	1
Azienda N. 11 Ha. 20,1	Classe	4	Grado di variazione dell'ordinamento	1
Tipo di ordinamento (prima della trasformazione)		1	Obiettivo dell'investimento	3

1) DESTINAZIONE PRODUTTIVA		Prima	Dopo
Seminativo semplice asciutto	Ha	16,9	17,6
Seminativo semplice irriguo	»	—	—
Seminativo arborato	»	—	—
Vigneto	»	0,2	1,3
Oliveto	»	—	—
Agrumeto	»	—	—
Frutteto	»	—	—
Prati, pascoli permanenti	»	3,0	1,2
Boschi	»	—	—
Tare e incolti	»	—	—
Superficie aziendale	»	20,1	20,1

2) INVESTIMENTI FONDIARI	(000/lire)	%
Abitazioni rurali	3200	24,2
Stalle, magazzini e altre costruzioni	3650	27,7
Attrezzature civili e viabilità	—	—
Sistemazioni e dissodamenti	6000	45,4
Opere irrigue	200	1,5
Impianti arborei	160	1,2
Impianti di trasf. e conserv. prodotti	—	—
Totale	13210	100,0
Opere realizzate senza contributo Cassa	—	—
Altri investimenti necessari	—	—

3) CAPITALI DELLA AZIENDA	Valori globali (000/lire)			(000/lire per ettaro)	
	Prima	Dopo	Variazioni + —	Prima	Dopo
Fabbricati rurali	200	7050	6850	10	351
Viabilità e servizi	—	—	—	—	—
Sistemaz., irrig., alber.	80	6440	6360	4	320
Capitali fondiari	280	13490	13210	14	671
Bestiame	260	1100	840	13	55
Macchine e attrezzi	59	152	93	3	7
Prodotti di scorta	334	455	121	16	23
Capitali di anticipaz.	—	—	—	—	—
Capitali agrari	653	1707	1054	32	85
Complesso	933	15197	14264	46	756

4) LAVORO	Prima	Dopo
Grado attività (g.l.u.)	531	748
— per ettaro	26	37
Unità lav. addette	2,1	3,0
— per ettaro	0,1	0,1

5) SCORTE	Prima	Dopo
Bovini	1	6
Ovini	—	—
Equini	1	1
Suini	—	2
Carico bestiame ql.	8,0	35,0
— per ettaro	0,4	1,7
Trattori N.	—	—

6) RISULTATO ECONOMICO DELLA TRASFOR.	Valori globali (000/lire)			(000/lire per ettaro)	
	Prima	Dopo	Variazioni + —	Prima	Dopo
Prod. lorda vendibile	1141	2776	1635	57	138
Quote ammort. e manut.	62	292	230	3	15
Reintegr. e spese vive	196	522	326	10	26
Prodotto netto	883	1962	1079	44	97

7) COMPOSIZIONE DELLA P.L.V.	Percentuali	
	Prima	Dopo
Cereali	49,3	29,2
Sarchiate	11,8	5,8
Orticole	12,5	5,1
Arboree	1,6	11,9
Allev. zootecnici	24,8	48,0
Foraggiere	—	—
Totale	100,0	100,0

8) CAPIT. E PRODOTTO (Per unità lavorativa impiegata)	(000/lire)		
	Prima	Dopo	Variazioni + —
Capitali fondiari	133	4496	4363
Capitali agrari	310	569	259
Complesso	443	5065	4622
Produzione lorda vendibile	543	925	382
Prodotto netto	420	654	234

NOTIZIE SULL'AZIENDA

Giacitura: in pendio - Altitudine: da m. 600 a 900 s/m.

Natura del terreno: argilloso-compacto.

Indirizzo produttivo prima della trasformazione: cerealicolo.

Indirizzo produttivo nella fase attuale: zootecnico-cerealicolo.

Rapporti fra proprietà e impresa: proprietà imprenditrice.

Rapporti fra impresa e lavoro: impresa coltivatrice.

Osservazioni particolari sulle condizioni dell'azienda nelle due fasi della trasformazione (iniziale e attuale): prima della trasformazione esisteva soltanto un vano ricovero. L'azienda ha usufruito di diversi contributi da parte della Cassa. Le opere eseguite hanno interessato fabbricati rurali, stalle e concimate, opere irrigue, sistemazione dei terreni, ed impianto di frutteti. I nuovi fabbricati hanno permesso al proprietario di risiedere stabilmente nell'azienda; le stalle hanno reso possibile una maggiore consistenza del bestiame; le sistemazioni hanno provocato un notevole aumento delle rese unitarie. Si è avuto un notevole incremento della produzione lorda vendibile, pur non modificandosi l'ordinamento culturale.

Breve descrizione del fondo, riguardo ai fabbricati, alla viabilità all'approvvigionamento di acqua potabile: l'azienda è costituita da tre corpi abbastanza vicini tra loro. Il centro aziendale si trova a circa 16 km. da Potenza e vi si accede attraverso strada carrozzabile. I fabbricati rurali consistono in due fabbricati per abitazione per complessivi 9 vani, due stalle per complessivi 10 capi, porcili, fienili, concimate e pozzo.

9) PRODOTTO PER UNITA' DI CAPITALE	(migliaia di lire per 1 milione)		
	Prima	Dopo	$\Delta P/\Delta K$
Produzione lorda vendibile	1223	183	115
Prodotto netto	946	129	76

Compendio - Alto Basento	Tipo	Codice 6	Tipo di ordinamento (dopo la trasformazione)	Codice 1
Azienda N. 12 Ha. 3,1	Classe	2	Grado di variazione dell'ordinamento	1
Tipo di ordinamento (prima della trasformazione)		1	Obiettivo dell'investimento	3

1) DESTINAZIONE PRODUTTIVA		Prima	Dopo
Seminativo semplice asciutto	Ha	2,8	2,8
Seminativo semplice irriguo	»	—	—
Seminativo arborato	»	0,2	0,2
Vigneto	»	—	—
Oliveto	»	—	—
Agrumeto	»	—	—
Frutteto	»	—	—
Prati, pascoli permanenti	»	0,1	0,1
Boschi	»	—	—
Tare e incolti	»	—	—
Superficie aziendale	»	3,1	3,1

2) INVESTIMENTI FONDIARI	(000/lire)	%
Abitazioni rurali	—	—
Stalle, magazzini e altre costruzioni	—	—
Attrezzature civili e viabilità	—	—
Sistemazioni e dissodamenti	800	72,7
Opere irrigue	300	27,3
Impianti arborei	—	—
Impianti di trasf. e conserv. prodotti	—	—
Totale	1100	100,0
Opere realizzate senza contributo Cassa	—	—
Altri investimenti necessari	—	—

3) CAPITALI DELLA AZIENDA	Valori globali (000/lire)			(000/lire per ettaro)	
	Prima	Dopo	Variazioni + —	Prima	Dopo
Fabbricati rurali	—	—	—	—	—
Viabilità e servizi	—	—	—	—	—
Sistemaz., irrig., alber.	—	1100	1100	—	355
Capitali fondiari	—	1100	1100	—	355
Bestiame	168	168	—	54	54
Macchine e attrezzi	24	28	4	8	9
Prodotti di scorta	32	35	3	10	11
Capitali di anticipaz.	—	—	—	—	—
Capitali agrari	224	231	7	72	74
Complesso	224	1331	1107	72	429

4) LAVORO	Prima	Dopo
Grado attività (g.l.u.)	95	125
— per ettaro	30	40
Unità lav. addette	0,4	0,5
— per ettaro	0,1	0,2

5) SCORTE	Prima	Dopo
Bovini	—	—
Ovini	—	—
Equini	1	1
Suini	2	2
Carico bestiame	ql. 5,0	5,0
— per ettaro	1,6	1,6
Trattori N.	—	—

6) RISULTATO ECONOMICO DELLA TRASFOR.	Valori globali (000/lire)			(000/lire per ettaro)	
	Prima	Dopo	Variazioni + —	Prima	Dopo
Prod. lorda vendibile	415	525	110	133	169
Quote ammort. e manut.	7	11	4	2	3
Reintegr. e spese vive	43	46	3	14	15
Prodotto netto	365	468	103	117	151

7) COMPOSIZIONE DELLA P.L.V.	Percentuali	
	Prima	Dopo
Cereali	20,0	23,2
Sarchiate	11,8	11,1
Orticole	—	8,3
Arboree	—	—
Allev. zootecnici	68,2	57,4
Foraggiere	—	—
Totale	100,0	100,0

8) CAPIT. E PRODOTTO (Per unità lavorativa impiegata)	(000/lire)		
	Prima	Dopo	Variazioni + —
Capitali fondiari	—	2200	2200
Capitali agrari	560	462	—98
Complesso	560	2662	2102
Produzione lorda vendibile	1037	1050	13
Prodotto netto	912	936	24

9) PRODOTTO PER UNITÀ DI CAPITALE	(migliaia di lire per 1 milione)		
	Prima	Dopo	$\Delta P/\Delta K$
Produzione lorda vendibile	1853	394	99
Prodotto netto	1629	352	93

NOTIZIE SULL'AZIENDA

Giacitura: collinare acclive - Altitudine: m. 650 s/m.

Natura del terreno: argilloso piuttosto compatto.

Indirizzo produttivo prima della trasformazione: cerealicolo.

Indirizzo produttivo nella fase attuale: cerealicolo.

Rapporti fra proprietà e impresa: proprietà imprenditrice.

Rapporti fra impresa e lavoro: impresa coltivatrice.

Osservazioni particolari sulle condizioni dell'azienda nelle due fasi della trasformazione (iniziale e attuale): le opere eseguite con il finanziamento della Cassa hanno riguardato la costruzione di un pozzo per uso irriguo e per abbeverare il bestiame e i lavori di sistemazione del terreno. Le opere di trasformazione eseguite non hanno apportato modifiche di rilievo nell'ordinamento produttivo, ma una notevole intensificazione culturale.

Breve descrizione del fondo, riguardo ai fabbricati, alla viabilità all'approvvigionamento di acqua potabile: l'azienda dista circa 4 km. dal centro abitato di Laurenzana e vi si accede dalla SS. n. 92. Essa è sprovvista di fabbricati.

Compendio - Alto Basento	Tipo	Codice	6	Tipo di ordinamento (dopo la trasformazione)	Codice	1
Azienda N. 13 Ha. 4,4	Classe		2	Grado di variazione dell'ordinamento		1
Tipo di ordinamento (prima della trasformazione)			1	Obiettivo dell'investimento		3

1) DESTINAZIONE PRODUTTIVA		Prima	Dopo
Seminativo semplice asciutto	Ha	3,0	3,6
Seminativo semplice irriguo	»	—	—
Seminativo arborato	»	—	—
Vigneto	»	—	—
Oliveto	»	—	—
Agrometo	»	—	—
Frutteto	»	—	0,4
Prati, pascoli permanenti	»	1,3	0,3
Boschi	»	—	—
Tare e incolti	»	0,1	0,1
Superficie aziendale	»	4,4	4,4

2) INVESTIMENTI FONDIARI	(000/lire)	%
Abitazioni rurali	—	—
Stalle, magazzini e altre costruzioni	—	—
Attrezzature civili e viabilità	—	—
Sistemazioni e dissodamenti	1250	96,1
Opere irrigue	—	—
Impianti arborei	50	3,9
Impianti di trasf. e conserv. prodotti	—	—
Totale	1300	100,0
Opere realizzate senza contributo Cassa	—	—
Altri investimenti necessari	—	—

3) CAPITALI DELLA AZIENDA	Valori globali (000/lire)			(000/lire per ettaro)	
	Prima	Dopo	Variazioni + —	Prima	Dopo
Fabbricati rurali	—	—	—	—	—
Viabilità e servizi	—	—	—	—	—
Sistemaz., irrig., alber.	—	1300	1300	—	295
Capitali fondiari	—	1300	1300	—	295
Bestiame	196	166	—30	44	38
Macchine e attrezzi	25	25	—	6	6
Prodotti di scorta	75	102	27	17	23
Capitali di anticipaz.	—	—	—	—	—
Capitali agrari	296	293	—3	67	67
Complesso	296	1593	1297	67	362

4) LAVORO	Prima	Dopo
Grado attività (g.l.u.)	154	193
— per ettaro	35	43
Unità lav. addette	0,6	0,8
— per ettaro	0,1	0,2

5) SCORTE	Prima	Dopo
Bovini	—	—
Ovini	6	3
Equini	1	1
Suini	—	—
Carico bestiame ql.	4,5	3,8
— per ettaro	1,0	0,9
Trattori N.	—	—

6) RISULTATO ECONOMICO DELLA TRASFOR.	Valori globali (000/lire)			(000/lire per ettaro)	
	Prima	Dopo	Variazioni + —	Prima	Dopo
Produz. lorda vendibile	502	778	276	114	176
Quote ammort. e manut.	22	26	4	5	6
Reintegr. e spese vive	59	80	21	14	18
Prodotto netto	421	672	251	95	152

7) COMPOSIZIONE DELLA P.L.V.	Percentuali	
	Prima	Dopo
Cereali	29,8	22,1
Sarchiate	5,4	4,6
Orticole	16,8	22,8
Arboree	—	25,7
Allev. zootecnici	48,0	24,8
Foraggere	—	—
Totale	100,0	100,0

8) CAPIT. E PRODOTTO (Per unità lavorativa impiegata)	(000/lire)		
	Prima	Dopo	Variazioni + —
Capitali fondiari	—	1625	1625
Capitali agrari	493	366	—127
Complesso	493	1991	1498
Produzione lorda vendibile	836	972	136
Prodotto netto	701	840	139

NOTIZIE SULL'AZIENDA

Giacitura: in pendio - Altitudine: m. 850 s/m.

Natura del terreno: argilloso-compatto.

Indirizzo produttivo prima della trasformazione: cerealicolo-pastorale.

Indirizzo produttivo nella fase attuale: misto-cerealicolo.

Rapporti fra proprietà e impresa: proprietà imprenditrice.

Rapporti fra impresa e lavoro: impresa coltivatrice.

Osservazioni particolari sulle condizioni dell'azienda nelle due fasi della trasformazione (iniziale e attuale): l'azienda è del tutto priva di fabbricati. La trasformazione eseguita ha interessato prevalentemente la sistemazione dei terreni. E' stato inoltre impiantato un frutteto su una superficie di circa 4 are.

Breve descrizione del fondo, riguardo ai fabbricati, alla viabilità all'approvvigionamento di acqua potabile: non vi sono nell'azienda fabbricati rurali. I terreni distano da Potenza circa 13 km.; l'accesso è agevole grazie ad una strada interpodereale carrozzabile.

9) PRODOTTO PER UNITA' DI CAPITALE	(migliaia di lire per 1 milione)		
	Prima	Dopo	$\Delta P/\Delta K$
Produzione lorda vendibile	1696	488	213
Prodotto netto	1422	422	194

Comprendorio - Alto Basento	Tipo	Codice 6	Tipo di ordinamento (dopo la trasformazione)	Codice 1
Azienda N. 14 Ha. 2,7	Classe	2	Grado di variazione dell'ordinamento	1
Tipo di ordinamento (prima della trasformazione)		1	Obiettivo dell'investimento	3

1) DESTINAZIONE PRODUTTIVA		Prima	Dopo
Seminativo semplice asciutto	Ha	2,0	2,5
Seminativo semplice irriguo	»	—	—
Seminativo arborato	»	—	—
Vigneto	»	—	—
Oliveto	»	—	—
Agrumeto	»	—	—
Frutteto	»	—	—
Prati, pascoli permanenti	»	0,6	0,1
Boschi	»	—	—
Tare e incolti	»	0,1	0,1
Superficie aziendale	»	2,7	2,7

2) INVESTIMENTI FONDIARI		(000/lire)	%
Abitazioni rurali		1200	50,0
Stalle, magazzini e altre costruzioni		—	—
Attrezzature civili e viabilità		—	—
Sistemazioni e dissodamenti		1200	50,0
Opere irrigue		—	—
Impianti arborei		—	—
Impianti di trasf. e conserv. prodotti		—	—
Totale		2400	100,0
Opere realizzate senza contributo Cassa		—	—
Altri investimenti necessari		—	—

3) CAPITALI DELLA AZIENDA	Valori globali (000/lire)			(000/lire per ettaro)	
	Prima	Dopo	Variazioni + —	Prima	Dopo
Fabbricati rurali	—	1200	1200	—	444
Viabilità e servizi	—	—	—	—	—
Sistemaz., irrig., alber.	—	1200	1200	—	444
Capitali fondiari	—	2400	2400	—	888
Bestiame	190	190	—	70	70
Macchine e attrezzi	25	25	—	9	9
Prodotti di scorta	26	32	6	10	12
Capitali di anticipaz.	—	—	—	—	—
Capitali agrari	241	247	6	89	91
Complesso	241	2647	2406	89	979

4) LAVORO	Prima	Dopo
Grado attività (g.l.u.)	75	100
— per ettaro	27	37
Unità lav. addette	0,3	0,4
— per ettaro	0,1	0,1

5) SCORTE	Prima	Dopo
Bovini	—	—
Ovini	—	—
Equini	1	1
Suini	1	1
Carico bestiame ql.	4,0	4,0
— per ettaro	1,5	1,5
Trattori N.	—	—

6) RISULTATO ECONOMICO DELLA TRASFOR.	Valori globali (000/lire)			(000/lire per ettaro)	
	Prima	Dopo	Variazioni + —	Prima	Dopo
Produz. lorda vendibile	313	456	143	117	171
Quote ammort. e manut.	17	53	36	6	20
Reintegr. e spese vive	35	41	6	13	15
Prodotto netto	261	362	101	98	136

7) COMPOSIZIONE DELLA P.L.V.	Percentuali	
	Prima	Dopo
Cereali	43,5	39,7
Sarchiate	—	—
Orticole	—	7,5
Arboree	—	—
Allev. zootecnici	56,5	52,8
Foraggere	—	—
Totale	100,0	100,0

8) CAPIT. E PRODOTTO (Per unità lavorativa impiegata)	(000/lire)		
	Prima	Dopo	Variazioni + —
Capitali fondiari	—	6000	6000
Capitali agrari	803	617	—186
Complesso	803	6617	5814
Produzione lorda vendibile	1043	1140	97
Prodotto netto	870	905	35

9) PRODOTTO PER UNITÀ DI CAPITALE	(migliaia di lire per 1 milione)		
	Prima	Dopo	ΔP/ΔK
Produzione lorda vendibile	1299	172	59
Prodotto netto	1083	137	42

NOTIZIE SULL'AZIENDA

Giacitura: in pendio - *Altitudine:* m. 650 s/m.

Natura del terreno: argilloso tendente al medio impasto.

Indirizzo produttivo prima della trasformazione: cerealicolo.

Indirizzo produttivo nella fase attuale: cerealicolo.

Rapporti fra proprietà e impresa: proprietà imprenditrice.

Rapporti fra impresa e lavoro: impresa coltivatrice.

Osservazioni particolari sulle condizioni dell'azienda nelle due fasi della trasformazione (iniziale e attuale): prima della trasformazione l'azienda era del tutto priva di fabbricati. Con il contributo della Cassa sono state realizzate le seguenti opere: fabbricato rurale di 2 vani di abitazione, e sistemazione idraulica dei terreni. Il fabbricato ha permesso al proprietario di risiedere permanentemente in azienda, mentre la sistemazione idraulica dei terreni ha provocato un notevole incremento nelle rese unitarie.

Breve descrizione del fondo, riguardo ai fabbricati, alla viabilità all'approvvigionamento di acqua potabile: l'azienda è formata di un unico corpo in prossimità del torrente Bifreddo a circa 4 km. da Potenza. Non vi è acqua potabile né luce elettrica. L'accesso non è molto agevole: vi è una mulattiera per circa km. 2,5.

Comprendorio - Alto Basento	Codice	Tipo	6	Tipo di ordinamento (dopo la trasformazione)	Codice	1
Azienda N. 15 Ha. 21,3		Classe	4	Grado di variazione dell'ordinamento		1
Tipo di ordinamento (prima della trasformazione)			1	Obiettivo dell'investimento		3

1) DESTINAZIONE PRODUTTIVA		Prima	Dopo
Seminativo semplice asciutto	Ha	7,0	7,0
Seminativo semplice irriguo	»	—	—
Seminativo arborato	»	—	—
Vigneto	»	—	—
Oliveto	»	—	—
Agrumeto	»	—	—
Frutteto	»	—	1,5
Prati, pascoli permanenti	»	14,0	12,5
Boschi	»	—	—
Tare e incolti	»	0,3	0,3
Superficie aziendale	»	21,3	21,3

2) INVESTIMENTI FONDIARI		(000/lire)	%
Abitazioni rurali		3700	50,7
Stalle, magazzini e altre costruzioni		400	5,5
Attrezzature civili e viabilità		—	—
Sistemazioni e dissodamenti		2500	34,2
Opere irrigue		700	9,6
Impianti arborei		—	—
Impianti di trasf. e conserv. prodotti		—	—
Totale		7300	100,0
Opere realizzate senza contributo Cassa		375	5,1
Altri investimenti necessari		—	—

3) CAPITALI DELLA AZIENDA	Valori globali (000/lire)			(000/lire per ettaro)	
	Prima	Dopo	Variazioni + —	Prima	Dopo
Fabbricati rurali	350	4450	4100	16	209
Viabilità e servizi	—	—	—	—	—
Sistemaz., irrig., alber.	—	3200	3200	—	150
Capitali fondiari	350	7650	7300	16	359
Bestiame	780	980	200	37	46
Macchine e attrezzi	50	81	31	2	4
Prodotti di scorta	200	285	85	9	13
Capitali di anticipaz.	—	—	—	—	—
Capitali agrari	1030	1346	316	48	63
Complesso	1380	8996	7616	64	422

4) LAVORO		Prima	Dopo
Grado attività (g.l.u.)		377	526
— per ettaro		17	24
Unità lav. addette		1,5	2,1
— per ettaro		0,1	0,1

5) SCORTE		Prima	Dopo
Bovini		3	4
Ovini		20	20
Equini		1	1
Suini		1	1
Carico bestiame	ql.	25,0	30,0
— per ettaro		1,2	1,4
Trattori N.		—	—

6) RISULTATO ECONOMICO DELLA TRASFOR.	Valori globali (000/lire)			(000/lire per ettaro)	
	Prima	Dopo	Variazioni + —	Prima	Dopo
Prod. lorda vendibile	1178	1824	646	55	86
Quote ammort. e manut.	48	206	158	2	10
Reintegr. e spese vive	158	209	51	7	10
Prodotto netto	972	1409	437	46	66

7) COMPOSIZIONE DELLA P.L.V.	Percentuali	
	Prima	Dopo
Cereali	25,8	20,2
Sarchiate	—	—
Orticole	—	3,3
Arboree	—	13,1
Allev. zootecnici	74,2	63,4
Foraggiere	—	—
Totale	100,0	100,0

8) CAP. E PRODOTTO (Per unità lavorativa impiegata)	(000/lire)		
	Prima	Dopo	Variazioni + —
Capitali fondiari	233	3642	3409
Capitali agrari	686	640	—46
Complesso	919	4282	3363
Produzione lorda vendibile	785	868	83
Prodotto netto	648	670	22

NOTIZIE SULL'AZIENDA

Giacitura: in pendio - Altitudine: m. 1000 s/m.

Natura del terreno: argilloso.

Indirizzo produttivo prima della trasformazione: zootecnico-pastorale-cerealicolo.

Indirizzo produttivo nella fase attuale: zootecnico-pastorale-cerealicolo.

Rapporti fra proprietà e impresa: proprietà imprenditrice.

Rapporti fra impresa e lavoro: impresa coltivatrice.

Osservazioni particolari sulle condizioni dell'azienda nelle due fasi della trasformazione (iniziale e attuale): prima della trasformazione esisteva un vecchio fabbricato di un vano di circa mq. 70 adibito a ricovero bestiame. La trasformazione ha interessato le seguenti opere: fabbricato rurale di sei vani per abitazione, stalla, e sistemazione idraulica dei terreni per circa Ha 9, pozzo e vasca. Le opere hanno apportato una lieve intensificazione culturale.

Breve descrizione del fondo, riguardo ai fabbricati, alla viabilità all'approvvigionamento di acqua potabile: l'azienda dista circa 6 km. da Laurenzana, l'accesso viene fatto mediante autoveicolo per un percorso di km. 1 ed il rimanente attraverso una strada mullattiera. Mancano luce elettrica ed acqua potabile.

9) PRODOTTO PER UNITÀ DI CAPITALE	(migliaia di lire per 1 milione)		
	Prima	Dopo	$\Delta P/\Delta K$
Produzione lorda vendibile	854	203	85
Prodotto netto	704	157	57

Comprensorio - Alto Basento	Tipo	Codice 6	Tipo di ordinamento (dopo la trasformazione)	Codice 1
Azienda N. 16 Ha. 9,6	Classe	3	Grado di variazione dell'ordinamento	1
Tipo di ordinamento (prima della trasformazione)		1	Obiettivo dell'investimento	2

1) DESTINAZIONE PRODUTTIVA		Prima	Dopo
Seminativo semplice asciutto	Ha	6,5	7,5
Seminativo semplice irriguo	»	—	—
Seminativo arborato	»	—	—
Vigneto	»	0,7	0,7
Oliveto	»	—	—
Agrumeto	»	—	—
Frutteto	»	0,3	0,3
Prati, pascoli permanenti	»	2,0	1,0
Boschi	»	—	—
Tare e incolti	»	0,1	0,1
Superficie aziendale	»	9,6	9,6

2) INVESTIMENTI FONDIARI		(000/lire)	%
Abitazioni rurali		3000	50,0
Stalle, magazzini e altre costruzioni		1900	31,7
Attrezzature civili e viabilità		—	—
Sistemazioni e dissodamenti		540	9,0
Opere irrigue		560	9,3
Impianti arborei		—	—
Impianti di trasf. e conserv. prodotti		—	—
Totale		6000	100,0
Opere realizzate senza contributo Cassa		—	—
Altri investimenti necessari		—	—

3) CAPITALI DELLA AZIENDA	Valori globali (000/lire)			(000/lire per ettaro)	
	Prima	Dopo	Variazioni + —	Prima	Dopo
Fabbricati rurali	300	5200	4900	31	542
Viabilità e servizi	—	—	—	—	—
Sistemaz., irrig., alber.	325	1425	1100	34	148
Capitali fondiari	625	6625	6000	65	690
Bestiame	508	880	372	53	92
Macchine e attrezzi	75	95	20	8	10
Prodotti di scorta	114	239	125	12	25
Capitali di anticipaz.	—	—	—	—	—
Capitali agrari	697	1214	517	73	127
Complesso	1322	7839	6517	138	817

4) LAVORO	Prima	Dopo
Grado attività (g.l.u.)	363	405
— per ettaro	37	42
Unità lav. addette	1,5	1,6
— per ettaro	0,2	0,2

5) SCORTE	Prima	Dopo
Bovini	2	4
Ovini	5	—
Equini	1	1
Suini	1	2
Carico bestiame	ql. 15,3	25,0
— per ettaro	1,6	2,6
Trattori N.	—	—

6) RISULTATO ECONOMICO DELLA TRASFOR.	Valori globali (000/lire)			(000/lire per ettaro)	
	Prima	Dopo	Variazioni + —	Prima	Dopo
Prod. lorda vendibile	934	1416	482	97	148
Quote ammort. e manut.	55	218	163	6	23
Reintegr. e spese vive	120	266	146	12	28
Prodotto netto	759	932	173	79	97

7) COMPOSIZIONE DELLA P.L.V.	Percentuali	
	Prima	Dopo
Cereali	28,0	18,9
Sarchiate	12,7	7,1
Orticole	—	—
Arboree	9,9	6,5
Allev. zootecnici	49,9	67,5
Foraggiere	—	—
Totale	100,0	100,0

8) CAPIT. E PRODOTTO (Per unità lavorativa impiegata)	(000/lire)		
	Prima	Dopo	Variazioni + —
Capitali fondiari	416	4140	3724
Capitali agrari	464	758	294
Complesso	880	4898	4018
Produzione lorda vendibile	622	885	263
Prodotto netto	506	582	76

9) PRODOTTO PER UNITÀ DI CAPITALE	(migliaia di lire per 1 milione)		
	Prima	Dopo	$\Delta P/\Delta K$
Produzione lorda vendibile	706	181	74
Prodotto netto	374	119	27

NOTIZIE SULL'AZIENDA

Giacitura: in pendio - *Altitudine:* m. 700-800 s/m.

Natura del terreno: argilloso-compatto.

Indirizzo produttivo prima della trasformazione: cerealicolo-zootecnico.

Indirizzo produttivo nella fase attuale: zootecnico-cerealicolo.

Rapporti fra proprietà e impresa: proprietà imprenditrice.

Rapporti fra impresa e lavoro: impresa coltivatrice.

Osservazioni particolari sulle condizioni dell'azienda nelle due fasi della trasformazione (iniziale e attuale): prima della trasformazione nell'azienda esisteva soltanto un vano ricovero. Con il contributo della Cassa sono state eseguite le seguenti opere: il vano ricovero è stato ampliato e trasformato in stalla ed in adiacenza è stato costruito un fabbricato rurale di sei vani per abitazione ed un vano magazzino oltre a concimaia e forno. E' stata operata la sistemazione idraulica dei terreni e scavato un pozzo con annessa vasca per l'irrigazione; opere queste ultime che hanno provocato un aumento di rese e un più razionale avvicendamento culturale.

Breve descrizione del fondo, riguardo ai fabbricati, alla viabilità all'approvvigionamento di acqua potabile: l'azienda è costituita di 3 corpi molto vicini tra loro. Il centro aziendale dista meno di 2 km. da Potenza e vi si accede in automobile. L'azienda è fornita di luce elettrica e di acqua potabile.

Comprensorio - Alto Basento	Tipo	Codice	6	Tipo di ordinamento (dopo la trasformazione)	Codice	1
Azienda N. 17 Ha. 9,2	Classe		3	Grado di variazione dell'ordinamento		1
Tipo di ordinamento (prima della trasformazione)			1	Obiettivo dell'investimento		2

1) DESTINAZIONE PRODUTTIVA		Prima	Dopo
Seminativo semplice asciutto	Ha	6,8	7,8
Seminativo semplice irriguo	»	—	—
Seminativo arborato	»	—	—
Vigneto	»	0,2	0,2
Oliveto	»	—	—
Agrumeto	»	—	—
Frutteto	»	—	—
Prati, pascoli permanenti	»	2,1	1,1
Boschi	»	—	—
Tare e incolti	»	0,1	0,1
Superficie aziendale	»	9,2	9,2

2) INVESTIMENTI FONDIARI		(000/lire)	%
Abitazioni rurali		1800	64,4
Stalle, magazzini e altre costruzioni		600	21,5
Attrezzature civili e viabilità		—	—
Sistemazioni e dissodamenti		146	5,2
Opere irrigue		250	8,9
Impianti arborei		—	—
Impianti di trasf. e conserv. prodotti		—	—
Totale		2796	100,0
Opere realizzate senza contributo Cassa		—	—
Altri investimenti necessari		—	—

3) CAPITALI DELLA AZIENDA	Valori globali (000/lire)			(000/lire per ettaro)	
	Prima	Dopo	Variazioni + —	Prima	Dopo
Fabbricati rurali	—	2400	2400	—	261
Viabilità e servizi	—	—	—	—	—
Sistemaz., irrig., alber.	80	476	396	9	52
Capitali fondiari	80	2876	2796	9	313
Bestiame	210	510	300	23	55
Macchine e attrezzi	59	70	11	6	8
Prodotti di scorta	96	205	109	10	22
Capitali di anticipaz.	—	—	—	—	—
Capitali agrari	365	785	420	39	85
Complesso	445	3661	3216	48	398

4) LAVORO	Prima	Dopo
Grado attività (g.l.u.)	248	329
— per ettaro	26	35
Unità lav. addette	1,0	1,3
— per ettaro	0,1	0,1

5) SCORTE	Prima	Dopo
Bovini	—	2
Ovini	2	2
Equini	1	1
Suini	1	1
Carico bestiame	ql.	4,5
— per ettaro		0,5
14,5		1,6
Trattori N.	—	—

6) RISULTATO ECONOMICO DELLA TRASFOR.	Valori globali (000/lire)			(000/lire per ettaro)	
	Prima	Dopo	Variazioni + —	Prima	Dopo
Prod. lorda vendibile	838	1248	410	91	136
Quote ammort. e manut.	32	119	87	3	13
Reintegr. e spese vive	116	232	116	13	25
Prodotto netto	690	897	207	75	98

7) COMPOSIZIONE DELLA P.L.V.	Percentuali	
	Prima	Dopo
Cereali	49,5	31,5
Sarchiate	10,6	5,0
Orticole	9,8	6,6
Arboree	2,4	1,6
Allev. zootecnici	27,7	55,3
Foraggiere	—	—
Totale	100,0	100,0

8) CAPIT. E PRODOTTO (Per unità lavorativa impiegata)	(000/lire)		
	Prima	Dopo	Variazioni + —
Capitali fondiari	80	2212	2132
Capitali agrari	365	603	238
Complesso	445	2815	2370
Produzione lorda vendibile	838	960	122
Prodotto netto	690	690	—

9) PRODOTTO PER UNITÀ DI CAPITALE	(migliaia di lire per 1 milione)		
	Prima	Dopo	$\Delta P/\Delta K$
Produzione lorda vendibile	1883	341	127
Prodotto netto	1551	245	64

NOTIZIE SULL'AZIENDA

Giacitura: in pendio - Altitudine: m. 900 s/m.

Natura del terreno: argilloso-calcareo tendente al compatto.

Indirizzo produttivo prima della trasformazione: cerealicolo-zootecnico.

Indirizzo produttivo nella fase attuale: zootecnico-cerealicolo.

Rapporti fra proprietà e impresa: proprietà imprenditrice.

Rapporti fra impresa e lavoro: impresa coltivatrice.

Osservazioni particolari sulle condizioni dell'azienda nelle due fasi della trasformazione (iniziale e attuale): prima della trasformazione l'azienda era priva di fabbricati. Ora vi sono: un fabbricato rurale di tre vani per abitazione, una stalla per quattro capi e a un deposito attrezzi. E' stata inoltre eseguita la sistemazione idraulica su un ettaro di terreno ed è stato scavato un pozzo. Le opere suddette hanno permesso al proprietario di risiedere stabilmente in azienda e di mantenere anche due capi bovini.

Breve descrizione del fondo, riguardo ai fabbricati, alla viabilità all'approvvigionamento di acqua potabile: l'azienda è costituita di un corpo unico. Il centro aziendale si trova a circa km. 3 dal centro comunale di Pignola. L'accesso all'azienda è piuttosto agevole perchè avviene attraverso una strada di bonifica percorribile in automobile.

Comprendorio - Alto Basento	Tipo	6	Tipo di ordinamento (dopo la trasformazione)	1
Azienda N. 18 Ha. 24,4	Classe	4	Grado di variazione dell'ordinamento	1
Tipo di ordinamento (prima della trasformazione)		1	Obiettivo dell'investimento	3

1) DESTINAZIONE PRODUTTIVA		Prima	Dopo
Seminativo semplice asciutto	Ha	13,0	13,0
Seminativo semplice irriguo	»	—	—
Seminativo arborato	»	—	—
Vigneto	»	—	—
Oliveto	»	1,4	1,4
Agrumeto	»	—	—
Frutteto	»	—	—
Prati, pascoli permanenti	»	9,9	9,9
Boschi	»	—	—
Tare e incolti	»	0,1	0,1
Superficie aziendale	»	24,4	24,4

2) INVESTIMENTI FONDIARI	(000/lire)	%
Abitazioni rurali	3300	42,3
Stalle, magazzini e altre costruzioni	1800	23,1
Attrezzature civili e viabilità	300	3,8
Sistemazioni e dissodamenti	2400	30,8
Opere irrigue	—	—
Impianti arborei	—	—
Impianti di transf. e conserv. prodotti	—	—
Totale	7800	100,0
Opere realizzate senza contributo Cassa	—	—
Altri investimenti necessari	—	—

3) CAPITALI DELLA AZIENDA	Valori globali (000/lire)			(000/lire per ettaro)	
	Prima	Dopo	Variazioni + —	Prima	Dopo
Fabbricati rurali	300	5400	5100	12	221
Viabilità e servizi	—	300	300	—	12
Sistemaz., irrig., alber.	250	2650	2400	10	109
Capitali fondiari	550	8350	7800	22	342
Bestiame	1588	2746	1158	65	112
Macchine e attrezzi	91	140	49	4	6
Prodotti di scorta	349	537	188	14	22
Capitali di anticipaz.	—	—	—	—	—
Capitali agrari	2028	3423	1395	83	140
Complesso	2578	11773	9195	105	482

4) LAVORO	Prima	Dopo
Grado attività (g.l.u.)	930	1052
— per ettaro	38	43
Unità lav. addette	3,7	4,2
— per ettaro	0,2	0,2

5) SCORTE	Prima	Dopo
Bovini	4	8
Ovini	60	60
Equini	1	1
Suini	4	6
Carico bestiame	ql.	43,0
— per ettaro	1,8	2,7
Trattori N.	—	—

6) RISULTATO ECONOMICO DELLA TRASFOR.	Valori globali (000/lire)			(000/lire per ettaro)	
	Prima	Dopo	Variazioni + —	Prima	Dopo
Produz. lorda vendibile	2658	3662	1004	105	150
Quote ammort. e manut.	98	253	155	4	10
Reintegr. e spese vive	336	530	194	13	22
Prodotto netto	2224	2879	655	88	118

7) COMPOSIZIONE DELLA P.L.V.	Percentuali	
	Prima	Dopo
Cereali	16,1	13,7
Sarchiate	3,8	1,5
Orticole	4,9	5,1
Arboree	11,1	8,0
Allev. zootecnici	64,1	71,7
Foraggere	—	—
Totale	100,0	100,0

8) CAPIT. E PRODOTTO (Per unità lavorativa impiegata)	(000/lire)		
	Prima	Dopo	Variazioni + —
Capitali fondiari	391	1988	1597
Capitali agrari	548	815	267
Complesso	939	2803	1864
Produzione lorda vendibile	718	871	153
Prodotto netto	601	685	84

9) PRODOTTO PER UNITÀ DI CAPITALE	(migliaia di lire per 1 milione)		
	Prima	Dopo	$\Delta P/\Delta K$
Produzione lorda vendibile	1031	311	109
Prodotto netto	863	245	71

NOTIZIE SULL'AZIENDA

Giacitura: in pendio - Altitudine: m. 800 s/m.

Natura del terreno: argilloso.

Indirizzo produttivo prima della trasformazione: zootecnico-cerealicolo.

Indirizzo produttivo nella fase attuale: zootecnico-cerealicolo.

Rapporti fra proprietà e impresa: proprietà imprenditrice.

Rapporti fra impresa e lavoro: impresa coltivatrice.

Osservazioni particolari sulle condizioni dell'azienda nelle due fasi della trasformazione (iniziale e attuale): prima della trasformazione nell'azienda esisteva soltanto un fabbricato rurale di sei vani in pessime condizioni. La trasformazione ha interessato le seguenti opere: fabbricato di sei vani per abitazione, stalla per circa 10 capi e concimaia, porcile e pollaio, pozzo e sistemazione idraulica dei terreni per circa Ha 6.

Breve descrizione del fondo, riguardo ai fabbricati, alla viabilità all'approvvigionamento di acqua potabile: l'azienda dista circa 5 km. da Albano Lucano; l'accesso viene fatto attraverso una mulattiera. In azienda c'è l'acqua potabile ma manca la luce elettrica.

Comprendorio - Alto Basento	Tipo	<input type="text" value="6"/>	Codice	Tipo di ordinamento (dopo la trasformazione)	<input type="text" value="1"/>
Azienda N. 19 Ha. 23,0	Classe	<input type="text" value="4"/>		Grado di variazione dell'ordinamento	<input type="text" value="1"/>
Tipo di ordinamento (prima della trasformazione)		<input type="text" value="1"/>		Obiettivo dell'investimento	<input type="text" value="3"/>

1) DESTINAZIONE PRODUTTIVA		Prima	Dopo
Seminativo semplice asciutto	Ha	10,0	16,4
Seminativo semplice irriguo	»	—	1,5
Seminativo arborato	»	—	—
Vigneto	»	—	—
Oliveto	»	—	—
Agrumeto	»	—	—
Frutteto	»	—	0,5
Prati, pascoli permanenti	»	12,9	4,5
Boschi	»	—	—
Tare e incolti	»	0,1	0,1
Superficie aziendale	»	23,0	23,0

2) INVESTIMENTI FONDIARI		(000/lire)	%
Abitazioni rurali		2500	27,8
Stalle, magazzini e altre costruzioni		2500	27,8
Attrezzature civili e viabilità		—	—
Sistemazioni e dissodamenti		3500	38,9
Opere irrigue		400	4,4
Impianti arborei		100	1,1
Impianti di trasf. e conserv. prodotti		—	—
Totale		9000	100,0
Opere realizzate senza contributo Cassa		—	—
Altri investimenti necessari		—	—

3) CAPITALI DELLA AZIENDA	Valori globali (000/lire)			(000/lire per ettaro)	
	Prima	Dopo	Variazioni + -	Prima	Dopo
Fabbricati rurali	650	5650	5000	28	246
Viabilità e servizi	—	—	—	—	—
Sistemaz., irrig., alber.	—	4000	4000	—	174
Capitali fondiari	650	9650	9000	28	420
Bestiame	850	1590	740	37	69
Macchine e attrezzi	56	151	95	2	7
Prodotti di scorta	204	743	539	9	32
Capitali di anticipaz.	—	—	—	—	—
Capitali agrari	1110	2484	1374	48	108
Complesso	1760	12134	10374	76	528

4) LAVORO		Prima	Dopo
Grado attività (g.l.u.)		538	800
— per ettaro		23	34
Unità lav. addette		0,2	3,2
— per ettaro		0,1	0,1

5) SCORTE		Prima	Dopo
Bovini		2	6
Ovini		40	20
Equini		1	1
Suini		1	1
Carico bestiame	ql.	25,0	40,0
— per ettaro		1,1	1,7
Trattori N.		—	—

6) RISULTATO ECONOMICO DELLA TRASFOR.	Valori globali (000/lire)			(000/lire per ettaro)	
	Prima	Dopo	Variazioni + -	Prima	Dopo
Prod. lorda vendibile	1514	2718	1204	66	118
Quote ammort. e manut.	59	281	222	3	12
Reintegr. e spese vive	123	421	298	5	18
Prodotto netto	1332	2016	684	58	88

7) COMPOSIZIONE DELLA P.L.V.	Percentuali	
	Prima	Dopo
Cereali	21,9	16,5
Sarchiate	5,9	4,0
Orticole	—	12,4
Arboree	—	5,5
Allev. zootecnici	72,2	61,6
Foraggiere	—	—
Totale	100,0	100,0

8) CAPIT. E PRODOTTO (Per unità lavorativa impiegata)	(000/lire)		
	Prima	Dopo	Variazioni + -
Capitali fondiari	295	2680	2385
Capitali agrari	504	690	186
Complesso	799	3370	2571
Produzione lorda vendibile	688	755	67
Prodotto netto	605	630	25

NOTIZIE SULL'AZIENDA

Giacitura: in pendio - Altitudine: m. 850 s/m.

Natura del terreno: medio impasto.

Indirizzo produttivo prima della trasformazione: cerealicolo-pastorale.

Indirizzo produttivo nella fase attuale: zootecnico-cerealicolo.

Rapporti fra proprietà e impresa: proprietà imprenditrice.

Rapporti fra impresa e lavoro: impresa coltivatrice.

Osservazioni particolari sulle condizioni dell'azienda nelle due fasi della trasformazione (iniziale e attuale): la trasformazione ha interessato le seguenti opere: fabbricato rurale di cinque vani per abitazione, stalla per sei capi, fienile, rimessa, vasca per irrigazione, sistemazione dei terreni e prato di erba medica.

Breve descrizione del fondo, riguardo ai fabbricati, alla viabilità all'approvvigionamento di acqua potabile: l'azienda dista circa 5 km. dal più vicino centro abitato. L'accesso viene fatto in auto.

9) PRODOTTO PER UNITÀ DI CAPITALE	(migliaia di lire per 1 milione)		
	Prima	Dopo	$\Delta P/\Delta K$
Produzione lorda vendibile	860	224	116
Prodotto netto	757	166	66

Comprendorio - Alto Basento	Tipo	Codice 6	Tipo di ordinamento (dopo la trasformazione)	Codice 1
Azienda N. 20 Ha. 12,1	Classe	4	Grado di variazione dell'ordinamento	1
Tipo di ordinamento (prima della trasformazione)		1	Obiettivo dell'investimento	6

1) DESTINAZIONE PRODUTTIVA		Prima	Dopo
Seminativo semplice asciutto	Ha	9,9	10,9
Seminativo semplice irriguo	»	—	—
Seminativo arborato	»	—	—
Vigneto	»	0,2	0,2
Oliveto	»	—	—
Agrumeto	»	—	—
Frutteto	»	—	—
Prati, pascoli permanenti	»	2,0	1,0
Boschi	»	—	—
Tare e incolti	»	—	—
Superficie aziendale		12,1	12,1

2) INVESTIMENTI FONDIARI	(000/lire)	%
Abitazioni rurali	3600	60,8
Stalle, magazzini e altre costruzioni	1440	24,3
Attrezzature civili e viabilità	—	—
Sistemazioni e dissodamenti	881	14,9
Opere irrigue	—	—
Impianti arborei	—	—
Impianti di trasf. e conserv. prodotti	—	—
Totale	5921	100,0
Opere realizzate senza contributo Cassa	—	—
Altri investimenti necessari	—	—

3) CAPITALI DELLA AZIENDA	Valori globali (000/lire)			(000/lire per ettaro)	
	Prima	Dopo	Variazioni + —	Prima	Dopo
Fabbricati rurali	100	5140	5040	8	425
Viabilità e servizi	—	—	—	—	—
Sistemaz., irrig., alber.	60	941	881	5	78
Capitali fondiari	160	6081	5921	13	503
Bestiame	250	800	550	21	66
Macchine e attrezzi	80	80	—	7	7
Prodotti di scorta	115	229	114	9	19
Capitali di anticipaz.	—	—	—	—	—
Capitali agrari	445	1109	664	37	92
Complesso	605	7190	6585	50	595

4) LAVORO	Prima	Dopo
Grado attività (g.l.u.)	341	451
— per ettaro	28	37
Unità lav. addette	1,4	1,8
— per ettaro	0,1	0,1

5) SCORTE	Prima	Dopo
Bovini	1	4
Ovini	—	—
Equini	1	1
Suini	—	2
Carico bestiame ql.	9,0	25,0
— per ettaro	0,7	2,1
Trattori N.	—	—

6) RISULTATO ECONOMICO DELLA TRASFOR.	Valori globali (000/lire)			(000/lire per ettaro)	
	Prima	Dopo	Variazioni + —	Prima	Dopo
Produz. lorda vendibile	888	1744	856	73	144
Quote ammort. e manut.	39	201	162	3	17
Reintegr. e spese vive	109	186	77	9	15
Prodotto netto	740	1357	617	61	112

7) COMPOSIZIONE DELLA P.L.V.	Percentuali	
	Prima	Dopo
Cereali	41,3	23,0
Sarchiate	18,2	10,1
Orticole	9,6	5,7
Arboree	2,1	1,1
Allev. zootecnici	28,8	60,1
Foraggiere	—	—
Totale	100,0	100,0

8) CAPIT. E PRODOTTO (Per unità lavorativa impiegata)	(000/lire)		
	Prima	Dopo	Variazioni + —
Capitali fondiari	114	3378	3264
Capitali agrari	317	616	299
Complesso	431	3994	3563
Produzione lorda vendibile	634	968	334
Prodotto netto	528	753	225

9) PRODOTTO PER UNITÀ DI CAPITALE	(migliaia di lire per 1 milione)		
	Prima	Dopo	$\Delta P/\Delta K$
Produzione lorda vendibile	1468	243	130
Prodotto netto	1223	189	94

NOTIZIE SULL'AZIENDA

Giacitura: in pendio - Altitudine: m. 850-950 s/m.

Natura del terreno: flysh-argilloso.

Indirizzo produttivo prima della trasformazione: cerealicolo.

Indirizzo produttivo nella fase attuale: zootecnico-cerealicolo.

Rapporti fra proprietà e impresa: proprietà imprenditrice.

Rapporti fra impresa e lavoro: impresa coltivatrice.

Osservazioni particolari sulle condizioni dell'azienda nelle due fasi della trasformazione (iniziale e attuale): prima della trasformazione esisteva nell'azienda soltanto un vano rifugio in pessime condizioni. La trasformazione ha riguardato le seguenti opere: fabbricato rurale di sei vani per abitazione, stalla per quattro capi con annessa concimaia, magazzino e cantina, dissodamento a cm. 45-50 su circa un ettaro, e la sistemazione idraulica. Il fabbricato ha consentito al proprietario di risiedere stabilmente nell'azienda, la stalla ha permesso di aumentare la consistenza del bestiame, il dissodamento ha reso possibile la messa a coltura di un ettaro ed infine la sistemazione idraulica ha portato un leggero incremento nelle rese unitarie.

Breve descrizione del fondo, riguardo ai fabbricati, alla viabilità all'approvvigionamento di acqua potabile: l'azienda è formata di nove corpi piuttosto vicini tra loro; il centro aziendale si trova a km. 9 da Potenza; vi si accede attraverso una strada mulattiera lunga circa km. 3 che collega l'azienda con la statale n. 7. L'azienda è provvista di luce elettrica e di acqua potabile.

Comprendorio - Alto Basento	Tipo	Codice 6	Tipo di ordinamento (dopo la trasformazione)	Codice 1
Azienda N. 21 Ha. 11,3	Classe	4	Grado di variazione dell'ordinamento	1
Tipo di ordinamento (prima della trasformazione)		1	Obiettivo dell'investimento	3

1) DESTINAZIONE PRODUTTIVA		Prima	Dopo
Seminativo semplice asciutto	Ha	8,7	9,2
Seminativo semplice irriguo	»	—	—
Seminativo arborato	»	—	—
Vigneto	»	0,3	0,3
Oliveto	»	—	—
Agrumeto	»	—	—
Frutteto	»	—	0,5
Prati, pascoli permanenti	»	2,2	1,2
Boschi	»	—	—
Tare e incolti	»	0,1	0,1
Superficie aziendale	»	11,3	11,3

2) INVESTIMENTI FONDIARI		(000/lire)	%
Abitazioni rurali		2700	50,0
Stalle, magazzini e altre costruzioni		1670	30,9
Attrezzature civili e viabilità		—	—
Sistemazioni e dissodamenti		880	16,3
Opere irrigue		—	—
Impianti arborei		150	2,8
Impianti di trasf. e conserv. prodotti		—	—
Totale		5400	100,0
Opere realizzate senza contributo Cassa		—	—
Altri investimenti necessari		—	—

3) CAPITALI DELLA AZIENDA	Valori globali (000/lire)			(000/lire per ettaro)	
	Prima	Dopo	Variazioni + -	Prima	Dopo
Fabbricati rurali	400	4770	4370	35	422
Viabilità e servizi	—	—	—	—	—
Sistemaz., irrig., alber.	100	1130	1030	9	100
Capitali fondiari	500	5900	5400	44	522
Bestiame	481	785	304	43	70
Macchine e attrezzi	70	104	34	6	9
Prodotti di scorta	131	377	246	11	33
Capitali di anticipaz.	—	—	—	—	—
Capitali agrari	682	1266	584	60	112
Complesso	1182	7166	5984	104	634

4) LAVORO	Prima	Dopo
Grado attività (g.l.u.)	397	469
— per ettaro	35	41
Unità lav. addette	1,6	1,9
— per ettaro	0,1	0,2

5) SCORTE	Prima	Dopo
Bovini	2	3
Ovini	2	—
Equini	1	1
Suini	1	2
Carico bestiame	ql.	14,5
— per ettaro	—	1,3
Trattori N.	—	—

6) RISULTATO ECONOMICO DELLA TRASFOR.	Valori globali (000/lire)			(000/lire per ettaro)	
	Prima	Dopo	Variazioni + -	Prima	Dopo
Prod. lorda vendibile	943	1523	580	83	135
Quote ammort. e manut.	50	217	167	4	19
Reintegr. e spese vive	98	229	131	9	20
Prodotto netto	795	1077	282	70	96

7) COMPOSIZIONE DELLA P.L.V.	Percentuali	
	Prima	Dopo
Cereali	30,6	21,4
Sarchiate	8,6	3,8
Orticole	12,9	9,4
Arboree	4,4	13,3
Allev. zootecnici	43,5	52,1
Foraggere	—	—
Totale	100,0	100,0

8) CAPIT. E PRODOTTO (Per unità lavorativa impiegata)	(000/lire)		
	Prima	Dopo	Variazioni + -
Capitali fondiari	312	3105	2793
Capitali agrari	426	666	240
Complesso	738	3771	3033
Produzione lorda vendibile	589	801	212
Prodotto netto	496	566	70

NOTIZIE SULL'AZIENDA

Giacitura: collinare poco acclive - *Altitudine:* m. 800 s/m.

Natura del terreno: argilloso non molto compatto.

Indirizzo produttivo prima della trasformazione: cerealicolo-zootecnico.

Indirizzo produttivo nella fase attuale: zootecnico-cerealicolo.

Rapporti fra proprietà e impresa: proprietà imprenditrice.

Rapporti fra impresa e lavoro: impresa coltivatrice.

Osservazioni particolari sulle condizioni dell'azienda nelle due fasi della trasformazione (iniziale e attuale): nell'azienda sono state eseguite le seguenti opere di trasformazione: costruzione di un fabbricato rurale, stalla per quattro capi bovini adulti, una concimaia ed un magazzino; sono stati inoltre eseguiti lavori di sistemazione idraulico-agraria dei terreni e l'impianto di un frutteto (meli e peri). Precedentemente il fondo era dotato solo di un piccolo fabbricato con funzione di ricovero, deposito e stalla. Si è verificato un incremento della consistenza zootecnica e l'introduzione di colture foraggere.

Breve descrizione del fondo, riguardo ai fabbricati, alla viabilità all'approvvigionamento di acqua potabile: l'azienda è sita a non molta distanza dal Comune di Brindisi di Montagna; vi si accede attraverso una strada mulattiera poco praticabile specialmente d'inverno. Il fabbricato è ancora sprovvisto sia di acqua potabile che di energia elettrica.

9) PRODOTTO PER UNITÀ DI CAPITALE	(migliaia di lire per 1 milione)		
	Prima	Dopo	$\Delta P/\Delta K$
Produzione lorda vendibile	798	213	97
Prodotto netto	673	150	47

Comprendorio - Alto Basento	Tipo	6	Tipo di ordinamento (dopo la trasformazione)	1
Azienda N. 22 Ha. 15,0	Classe	4	Grado di variazione dell'ordinamento	1
Tipo di ordinamento (prima della trasformazione)		1	Obiettivo dell'investimento	6

1) DESTINAZIONE PRODUTTIVA	Prima	Dopo
Seminativo semplice asciutto Ha	15,0	15,0
Seminativo semplice irriguo »	—	—
Seminativo arborato »	—	—
Vigneto »	—	—
Oliveto »	—	—
Agrumeto »	—	—
Frutteto »	—	—
Prati, pascoli permanenti »	—	—
Boschi »	—	—
Tare e incolti »	—	—
Superficie aziendale »	15,0	15,0

2) INVESTIMENTI FONDIARI	(000/lire)	%
Abitazioni rurali	4300	52,1
Stalle, magazzini e altre costruzioni	3290	40,0
Attrezzature civili e viabilità	656	7,9
Sistemazioni e dissodamenti	—	—
Opere irrigue	—	—
Impianti arborei	—	—
Impianti di trasf. e conserv. prodotti	—	—
Totale	8246	100,0
Opere realizzate senza contributo Cassa	—	—
Altri investimenti necessari	—	—

3) CAPITALI DELLA AZIENDA	Valori globali (000/lire)			(000/lire per ettaro)	
	Prima	Dopo	Variazioni + -	Prima	Dopo
Fabbricati rurali	100	7690	7590	7	513
Viabilità e servizi	—	656	656	—	—
Sistemaz., irrig., alber.	—	—	—	—	44
Capitali fondiari	100	8346	8246	7	557
Bestiame	290	2850	2560	19	190
Macchine e attrezzi	130	180	50	9	12
Prodotti di scorta	156	751	595	10	50
Capitali di anticipaz.	—	—	—	—	—
Capitali agrari	576	3781	3205	38	252
Complesso	676	12127	11451	45	809

4) LAVORO	Prima	Dopo
Grado attività (g.l.u.)	331	724
— per ettaro	22	48
Unità lav. addette	1,3	2,9
— per ettaro	0,1	0,2

5) SCORTE	Prima	Dopo
Bovini	2	14
Ovini	—	—
Equini	1	1
Suini	—	—
Carico bestiame ql.	13,0	75,0
— per ettaro	0,9	5,0
Trattori N.	—	—

6) RISULTATO ECONOMICO DELLA TRASFOR.	Valori globali (000/lire)			(000/lire per ettaro)	
	Prima	Dopo	Variazioni + -	Prima	Dopo
Produz. lorda vendibile	1276	3501	2225	85	233
Quote ammort. e manut.	42	343	301	3	23
Reintegr. e spese vive	319	1073	754	21	71
Prodotto netto	915	2085	1170	61	139

7) COMPOSIZIONE DELLA P.L.V.	Percentuali	
	Prima	Dopo
Cereali	47,9	17,6
Sarchiate	18,3	3,3
Orticole	—	—
Arboree	—	—
Allev. zootecnici	33,8	79,1
Foraggere	—	—
Totale	100,0	100,0

8) CAPIT. E PRODOTTO (Per unità lavorativa impiegata)	(000/lire)		
	Prima	Dopo	Variazioni + -
Capitali fondiari	76	2877	2801
Capitali agrari	443	1303	860
Complesso	519	4180	3661
Produzione lorda vendibile	981	1207	226
Prodotto netto	703	718	15

9) PRODOTTO PER UNITÀ DI CAPITALE	(migliaia di lire per 1 milione)		
	Prima	Dopo	$\Delta P/\Delta K$
Produzione lorda vendibile	1888	289	194
Prodotto netto	1354	172	102

NOTIZIE SULL'AZIENDA

Giacitura: collinare - Altitudine: m. 800 s/m.

Natura del terreno: argilloso-calcareo.

Indirizzo produttivo prima della trasformazione: cerealicolo.

Indirizzo produttivo nella fase attuale: zootecnico-cerealicolo.

Rapporti fra proprietà e impresa: proprietà imprenditrice.

Rapporti fra impresa e lavoro: impresa coltivatrice.

Osservazioni particolari sulle condizioni dell'azienda nelle due fasi della trasformazione (iniziale e attuale): le opere eseguite hanno riguardato la costruzione di un fabbricato rurale costituito da 8 vani, di 2 stalle per complessivi 12-14 capi adulti, 2 magazzini, una concimaia ed un'opera di captazione d'acqua con abbeveratoio ed acquedotto che fornisce il fabbricato. Precedentemente esisteva in azienda soltanto un piccolo rifugio-stalla. Le opere di trasformazione hanno provocato una notevole intensificazione colturale, dovuta soprattutto all'introduzione di colture foraggere.

Breve descrizione del fondo, riguardo ai fabbricati, alla viabilità all'approvvigionamento di acqua potabile: l'azienda è sita a circa 7 km. di distanza da Potenza, e vi si accede direttamente da strada provinciale. Il fabbricato è provvisto di acqua potabile e di energia elettrica.

Compendio - Alto Basento	Tipo	Codice 6	Tipo di ordinamento (dopo la trasformazione)	Codice 1
Azienda N. 23 Ha. 3,4	Classe	2	Grado di variazione dell'ordinamento	1
Tipo di ordinamento (prima della trasformazione)		1	Obiettivo dell'investimento	3

1) DESTINAZIONE PRODUTTIVA		Prima	Dopo
Seminativo semplice asciutto	Ha	3,0	3,0
Seminativo semplice irriguo	»	—	—
Seminativo arborato	»	—	—
Vigneto	»	—	—
Oliveto	»	—	—
Agrumeto	»	—	—
Frutteto	»	—	—
Prati, pascoli permanenti	»	0,4	0,4
Boschi	»	—	—
Tare e incolti	»	—	—
Superficie aziendale	»	3,4	3,4

2) INVESTIMENTI FONDIARI		(000/lire)	%
Abitazioni rurali		1100	55,0
Stalle, magazzini e altre costruzioni		900	45,0
Attrezzature civili e viabilità		—	—
Sistemazioni e dissodamenti		—	—
Opere irrigue		—	—
Impianti arborei		—	—
Impianti di trasf. e conserv. prodotti		—	—
Totale		2000	100,0
Opere realizzate senza contributo Cassa		—	—
Altri investimenti necessari		—	—

3) CAPITALI DELLA AZIENDA	Valori globali (000/lire)			(000/lire per ettaro)	
	Prima	Dopo	Variazioni + -	Prima	Dopo
Fabbricati rurali	—	2000	2000	—	588
Viabilità e servizi	—	—	—	—	—
Sistemaz., irrig., alber.	—	—	—	—	—
Capitali fondiari	—	2000	2000	—	588
Bestiame	105	461	356	31	136
Macchine e attrezzi	25	25	—	7	7
Prodotti di scorta	38	94	56	11	28
Capitali di anticipaz.	—	—	—	—	—
Capitali agrari	168	580	412	49	171
Complesso	168	2580	2412	49	759

4) LAVORO	Prima	Dopo
Grado attività (g.l.u.)	123	158
— per ettaro	36	46
Unità lav. addette	0,5	0,6
— per ettaro	0,1	0,2

5) SCORTE	Prima	Dopo
Bovini	—	1
Ovini	6	6
Equini	1	1
Suini	—	1
Carico bestiame	ql.	4,5
— per ettaro	1,3	3,1
Trattori N.	—	—

6) RISULTATO ECONOMICO DELLA TRASFOR.	Valori globali (000/lire)			(000/lire per ettaro)	
	Prima	Dopo	Variazioni + -	Prima	Dopo
Produz. lorda vendibile	392	697	305	114	203
Quote ammort. e manut.	11	77	66	3	22
Reintegr. e spese vive	19	87	68	5	26
Prodotto netto	362	533	171	106	155

7) COMPOSIZIONE DELLA P.L.V.	Percentuali	
	Prima	Dopo
Cereali	44,4	18,8
Sarchiate	15,1	4,3
Orticole	—	3,6
Arboree	—	—
Allev. zootecnici	40,5	73,3
Foraggere	—	—
Totale	100,0	100,0

8) CAPIT. E PRODOTTO (Per unità lavorativa impiegata)	(000/lire)		
	Prima	Dopo	Variazioni + -
Capitali fondiari	—	3333	3333
Capitali agrari	336	966	630
Complesso	336	4299	3963
Produzione lorda vendibile	784	1161	377
Prodotto netto	724	888	164

NOTIZIE SULL'AZIENDA

Giacitura: collinare poco acclive - *Altitudine:* m. 500 s/m.
Natura del terreno: argilloso-calcareo, tendente al medio impasto.
Indirizzo produttivo prima della trasformazione: cerealicolo.
Indirizzo produttivo nella fase attuale: zootecnico-cerealicolo.
Rapporti fra proprietà e impresa: proprietà imprenditrice.
Rapporti fra impresa e lavoro: impresa coltivatrice.
Osservazioni particolari sulle condizioni dell'azienda nelle due fasi della trasformazione (iniziale e attuale): prima della trasformazione nell'azienda non esistevano fabbricati rurali. La trasformazione ha interessato le seguenti opere: fabbricato rurale di 2 vani per abitazione, stalla, concimaia e magazzino. L'ordinamento sostanzialmente è rimasto immutato; vi è stato un incremento della consistenza del bestiame.

9) PRODOTTO PER UNITÀ DI CAPITALE	(migliaia di lire per 1 milione)		
	Prima	Dopo	$\Delta P/\Delta K$
Produzione lorda vendibile	2333	270	126
Prodotto netto	2155	207	71

Compendio - Alto Basento	Tipo	6	Tipo di ordinamento (dopo la trasformazione)	1
Azienda N. 24 Ha. 10,2	Classe	4	Grado di variazione dell'ordinamento	1
Tipo di ordinamento (prima della trasformazione)		1	Obiettivo dell'investimento	3

1) DESTINAZIONE PRODUTTIVA		Prima	Dopo
Seminativo semplice asciutto	Ha	6,8	7,1
Seminativo semplice irriguo	»	—	0,2
Seminativo arborato	»	—	—
Vigneto	»	0,4	0,4
Oliveto	»	—	—
Agrumeto	»	—	—
Frutteto	»	—	—
Prati, pascoli permanenti	»	3,0	2,5
Boschi	»	—	—
Tare e incolti	»	—	—
Superficie aziendale	»	10,2	10,2

2) INVESTIMENTI FONDIARI	(000/lire)	%
Abitazioni rurali	1200	20,0
Stalle, magazzini e altre costruzioni	2450	40,8
Attrezzature civili e viabilità	—	—
Sistemazioni e dissodamenti	2350	39,2
Opere irrigue	—	—
Impianti arborei	—	—
Impianti di trasf. e conserv. prodotti	—	—
Totale	6000	100,0
Opere realizzate senza contributo Cassa	—	—
Altri investimenti necessari	—	—

3) CAPITALI DELLA AZIENDA	Valori globali (000/lire)			(000/lire per ettaro)	
	Prima	Dopo	Variazioni + —	Prima	Dopo
Fabbricati rurali	—	3650	3650	—	358
Viabilità e servizi	—	—	—	—	—
Sistemaz., irrig., alber.	120	2470	2350	12	242
Capitali fondiari	120	6120	6000	12	600
Bestiame	250	1030	780	24	101
Macchine e attrezzi	47	84	37	5	8
Prodotti di scorta	73	248	175	7	24
Capitali di anticipaz.	—	—	—	—	—
Capitali agrari	370	1362	992	36	133
Complesso	490	7482	6992	48	733

4) LAVORO	Prima	Dopo
Grado attività (g.l.u.)	350	486
— per ettaro	34	47
Unità lav. addette	1,4	1,9
— per ettaro	0,1	0,2

5) SCORTE	Prima	Dopo
Bovini	—	4
Ovini	20	20
Equini	1	1
Suini	—	1
Carico bestiame	ql.	8,0
— per ettaro		0,8
Trattori N.	—	—

6) RISULTATO ECONOMICO DELLA TRASFOR.	Valori globali (000/lire)			(000/lire per ettaro)	
	Prima	Dopo	Variazioni + —	Prima	Dopo
Produz. lorda vendibile	937	1590	653	92	156
Quote ammort. e manut.	22	158	136	2	16
Reintegr. e spese vive	64	199	135	6	19
Prodotto netto	851	1233	382	84	121

7) COMPOSIZIONE DELLA P.L.V.	Percentuali	
	Prima	Dopo
Cereali	30,5	12,7
Sarchiate	5,7	3,7
Orticole	2,3	3,4
Arboree	5,2	3,0
Allev. zootecnici	56,3	77,2
Foraggere	—	—
Totale	100,0	100,0

8) CAPIT. E PRODOTTO (Per unità lavorativa impiegata)	(000/lire)		
	Prima	Dopo	Variazioni + —
Capitali fondiari	85	3221	3136
Capitali agrari	264	716	452
Complesso	349	3937	3588
Produzione lorda vendibile	669	836	167
Prodotto netto	607	648	41

9) PRODOTTO PER UNITÀ DI CAPITALE	(migliaia di lire per 1 milione)		
	Prima	Dopo	$\Delta P/\Delta K$
Produzione lorda vendibile	1912	213	93
Prodotto netto	1737	165	55

NOTIZIE SULL'AZIENDA

Giacitura: collinare poco acclive - Altitudine: m. 650 s/m.

Natura del terreno: argilloso tendente al medio impasto.

Indirizzo produttivo prima della trasformazione: cerealicolo.

Indirizzo produttivo nella fase attuale: zootecnico-cerealicolo.

Rapporti fra proprietà e impresa: proprietà imprenditrice.

Rapporti fra impresa e lavoro: impresa coltivatrice.

Osservazioni particolari sulle condizioni dell'azienda nelle due fasi della trasformazione (iniziale e attuale): le opere di trasformazione hanno riguardato: un piccolo fabbricato rurale, stalla e concimaia e lavori di sistemazione idraulico-agraria, un magazzino ed un pozzo per uso misto. Più che variazioni nell'ordinamento produttivo, vi è stata una intensificazione della coltura: l'introduzione delle foraggere avvicendate hanno permesso l'allevamento bovino da carne-lavoro e da latte; inoltre, usufruendo di piccole irrigazioni, si sono poste a dimora anche alcune orticole. Prima della trasformazione non vi era in azienda alcun fabbricato.

Breve descrizione del fondo, riguardo ai fabbricati, alla viabilità all'approvvigionamento di acqua potabile: mancano di acqua potabile e di energia elettrica. All'azienda si accede attraverso una mulattiera che si collega alla strada statale.

Comprendorio - Alto Basento	Tipo	Codice 6	Tipo di ordinamento (dopo la trasformazione)	Codice 1
Azienda N. 25 Ha. 3,5	Classe	2	Grado di variazione dell'ordinamento	1
Tipo di ordinamento (prima della trasformazione)		1	Obiettivo dell'investimento	3

1) DESTINAZIONE PRODUTTIVA	Prima	Dopo
Seminativo semplice asciutto Ha	3,5	3,5
Seminativo semplice irriguo »	—	—
Seminativo arborato »	—	—
Vigneto »	—	—
Oliveto »	—	—
Agrumeto »	—	—
Frutteto »	—	—
Prati, pascoli permanenti »	—	—
Boschi »	—	—
Tare e incolti »	—	—
Superficie aziendale »	3,5	3,5

2) INVESTIMENTI FONDIARI	(000/lire)	%
Abitazioni rurali	1500	60,0
Stalle, magazzini e altre costruzioni	600	24,0
Attrezzature civili e viabilità	—	—
Sistemazioni e dissodamenti	400	16,0
Opere irrigue	—	—
Impianti arborei	—	—
Impianti di trasf. e conserv. prodotti	—	—
Totale	2500	100,0
Opere realizzate senza contributo Cassa	—	—
Altri investimenti necessari	100	—

3) CAPITALI DELLA AZIENDA	Valori globali (000/lire)			(000/lire per ettaro)	
	Prima	Dopo	Variazioni + -	Prima	Dopo
Fabbricati rurali	—	2100	2100	—	600
Viabilità e servizi	—	—	—	—	—
Sistemaz., irrig., alber.	—	400	400	—	114
Capitali fondiari	—	2500	2500	—	714
Bestiame	45	345	300	13	99
Macchine e attrezzi	15	15	—	4	4
Prodotti di scorta	61	124	63	17	35
Capitali di anticipaz.	—	—	—	—	—
Capitali agrari	121	484	363	34	138
Complesso	121	2984	2863	34	852

4) LAVORO	Prima	Dopo
Grado attività (g.l.u.)	115	149
— per ettaro	32	42
Unità lav. addette	0,5	0,6
— per ettaro	0,1	0,2

5) SCORTE	Prima	Dopo
Bovini	—	2
Ovini	—	—
Equini	1	1
Suini	—	—
Carico bestiame ql.	3,0	13,0
— per ettaro	0,9	3,7
Trattori N.	—	—

6) RISULTATO ECONOMICO DELLA TRASFOR.	Valori globali (000/lire)			(000/lire per ettaro)	
	Prima	Dopo	Variazioni + -	Prima	Dopo
Prod. lorda vendibile	321	622	301	92	177
Quote ammort. e manut.	12	81	69	3	23
Reintegr. e spese vive	17	60	43	6	17
Prodotto netto	292	481	189	83	137

7) COMPOSIZIONE DELLA P.L.V.	Percentuali	
	Prima	Dopo
Cereali	75,1	29,4
Sarchiate	9,2	4,6
Orticole	12,6	—
Arboree	—	—
Allev. zootecnici	3,1	66,0
Foraggere	—	—
Totale	100,0	100,0

8) CAPIT. E PRODOTTO (Per unità lavorativa impiegata)	(000/lire)		
	Prima	Dopo	Variazioni + -
Capitali fondiari	—	4166	4166
Capitali agrari	242	806	564
Complesso	242	4972	4730
Produzione lorda vendibile	642	1036	394
Prodotto netto	584	801	217

NOTIZIE SULL'AZIENDA

Giacitura: poco acclive - *Altitudine:* m. 600 s/m.

Natura del terreno: argilloso poco compatto.

Indirizzo produttivo prima della trasformazione: cerealicolo.

Indirizzo produttivo nella fase attuale: zootecnico-cerealicolo.

Rapporti fra proprietà e impresa: proprietà imprenditrice.

Rapporti fra impresa e lavoro: impresa coltivatrice.

Osservazioni particolari sulle condizioni dell'azienda nelle due fasi della trasformazione (iniziale e attuale): prima della trasformazione il fondo era sprovvisto di qualsiasi dotazione aziendale. Le opere eseguite hanno riguardato: la costruzione di un fabbricato per abitazione, stalla, concimaia, nonché la sistemazione dei terreni. L'effetto principale delle opere di trasformazione è stato quello di trattenere sul fondo la famiglia colonica.

Breve descrizione del fondo, riguardo ai fabbricati, alla viabilità all'approvvigionamento di acqua potabile: l'azienda è situata a circa 5 km. da Potenza e vi si accede dalla S.S. n. 7 (via Appia). Il fabbricato è sprovvisto sia di acqua potabile che di energia elettrica; la fontana più vicina si trova ad oltre un chilometro di distanza.

9) PRODOTTO PER UNITÀ DI CAPITALE	(migliaia di lire per 1 milione)		
	Prima	Dopo	$\Delta P/\Delta K$
Produzione lorda vendibile	2653	208	105
Prodotto netto	2413	161	66

Comprendorio - Alto Basento	Tipo	Codice	6	Tipo di ordinamento (dopo la trasformazione)	Codice	4
Azienda N. 26 Ha. 10,8	Classe		4	Grado di variazione dell'ordinamento		0
Tipo di ordinamento (prima della trasformazione)			1	Obiettivo dell'investimento		3

1) DESTINAZIONE PRODUTTIVA		Prima	Dopo
Seminativo semplice asciutto	Ha	8,4	7,9
Seminativo semplice irriguo	»	—	2,0
Seminativo arborato	»	0,4	0,4
Vigneto	»	0,4	0,4
Oliveto	»	—	—
Agrumeto	»	—	—
Frutteto	»	—	—
Prati, pascoli permanenti	»	1,5	—
Boschi	»	—	—
Tare e incolti	»	0,1	0,1
Superficie aziendale	»	10,8	10,8

2) INVESTIMENTI FONDIARI	(000/lire)	%
Abitazioni rurali	3600	53,4
Stalle, magazzini e altre costruzioni	2639	39,2
Attrezzature civili e viabilità	—	—
Sistemazioni e dissodamenti	411	6,1
Opere irrigue	88	1,3
Impianti arborei	—	—
Impianti di trasf. e conserv. prodotti	—	—
Totale	6738	100,0
Opere realizzate senza contributo Cassa	—	—
Altri investimenti necessari	—	—

3) CAPITALI DELLA AZIENDA	Valori globali (000/lire)			(000/lire per ettaro)	
	Prima	Dopo	Variazioni + -	Prima	Dopo
Fabbricati rurali	—	6239	6239	—	578
Viabilità e servizi	—	—	—	—	—
Sistemaz., irrig., alber.	160	659	499	15	61
Capitali fondiari	160	6898	6738	15	639
Bestiame	490	1544	1054	45	143
Macchine e attrezzi	50	130	80	5	12
Prodotti di scorta	215	537	322	20	50
Capitali di anticipaz.	—	—	—	—	—
Capitali agrari	755	2211	1456	70	205
Complesso	915	9104	8194	85	844

4) LAVORO	Prima	Dopo
Grado attività (g.l.u.)	411	575
— per ettaro	38	53
Unità lav. addette	1,6	2,3
— per ettaro	0,1	0,2

5) SCORTE	Prima	Dopo
Bovini	1	6
Ovini	12	12
Equini	2	2
Suini	—	2
Carico bestiame	ql. 16,0	43,0
— per ettaro	1,5	4,0
Trattori N.	—	—

6) RISULTATO ECONOMICO DELLA TRASFOR.	Valori globali (000/lire)			(000/lire per ettaro)	
	Prima	Dopo	Variazioni + -	Prima	Dopo
Produz. lorda vendibile	1043	1929	886	96	178
Quote ammort. e manut.	55	295	240	5	27
Reintegr. e spese vive	113	269	156	10	25
Prodotto netto	875	1365	490	81	126

7) COMPOSIZIONE DELLA P.L.V.	Percentuali	
	Prima	Dopo
Cereali	32,6	15,7
Sarchiate	5,2	3,3
Orticole	8,3	3,1
Arboree	8,6	4,7
Allev. zootecnici	45,3	73,2
Foraggiere	—	—
Totale	100,0	100,0

8) CAPIT. E PRODOTTO (Per unità lavorativa impiegata)	(000/lire)		
	Prima	Dopo	Variazioni + -
Capitali fondiari	100	2999	2899
Capitali agrari	471	961	490
Complesso	571	3960	3389
Produzione lorda vendibile	651	838	187
Prodotto netto	546	593	47

9) PRODOTTO PER UNITÀ DI CAPITALE	(migliaia di lire per 1 milione)		
	Prima	Dopo	$\Delta P/\Delta K$
Produzione lorda vendibile	1140	212	108
Prodotto netto	956	150	60

NOTIZIE SULL'AZIENDA

Giacitura: collinare - *Altitudine:* m. 700-750 s/m.

Natura del terreno: di medio impasto tendente all'argilloso piuttosto umido.

Indirizzo produttivo prima della trasformazione: cerealicolo-pastorale.

Indirizzo produttivo nella fase attuale: zootecnico-cerealicolo.

Rapporti fra proprietà e impresa: proprietà imprenditrice.

Rapporti fra impresa e lavoro: impresa coltivatrice.

Osservazioni particolari sulle condizioni dell'azienda nelle due fasi della trasformazione (iniziale e attuale): l'azienda in esame risulta suddivisa in più corpi, non molto distanti tra loro. Prima della trasformazione non vi erano in essa fabbricati di alcun genere. Le opere eseguite hanno riguardato la costruzione di 6 vani per abitazione, di una stalla per 6 capi bovini e concimaia, di un magazzino, di una cantina, di un forno di un pozzo per irrigazione e lavori di sistemazione del terreno. In seguito alla trasformazione si è verificato una modifica nell'ordinamento colturale che ha prodotto un sensibile incremento della consistenza zootecnica (da 1 a 6 capi bovini), grazie all'introduzione della foraggiere in coltura irrigua.

Breve descrizione del fondo, riguardo ai fabbricati, alla viabilità all'approvvigionamento di acqua potabile. L'azienda è situata 10 km. circa da Potenza. Vi si accede direttamente dalla S.S. n. 93. Il fabbricato rurale è ancora privo di acqua potabile ma è fornito di energia elettrica.

Comprendorio - Alto Easento	Tipo	6	Tipo di ordinamento (dopo la trasformazione)	1
Azienda N. 27 Ha. 6,4	Classe	3	Grado di variazione dell'ordinamento	1
Tipo di ordinamento (prima della trasformazione)		1	Obiettivo dell'investimento	3

1) DESTINAZIONE PRODUTTIVA		Prima	Dopo
Seminativo semplice asciutto	Ha	—	2,0
Seminativo semplice irriguo	»	—	—
Seminativo arborato	»	3,6	3,6
Vigneto	»	0,7	0,7
Oliveto	»	—	—
Agrumeto	»	—	—
Frutteto	»	—	—
Prati, pascoli permanenti	»	2,0	—
Boschi	»	—	—
Tare e incolti	»	0,1	0,1
Superficie aziendale	»	6,4	6,4

2) INVESTIMENTI FONDIARI	(000/lire)	%
Abitazioni rurali	1950	66,6
Stalle, magazzini e altre costruzioni	257	8,8
Attrezzature civili e viabilità	—	—
Sistemazioni e dissodamenti	719	24,6
Opere irrigue	—	—
Impianti arborei	—	—
Impianti di trasf. e conserv. prodotti	—	—
Totale	2926	100,0
Opere realizzate senza contributo Cassa	—	—
Altri investimenti necessari	—	—

3) CAPITALI DELLA AZIENDA	Valori globali (000/lire)			(000/lire per ettaro)	
	Prima	Dopo	Variazioni + —	Prima	Dopo
Fabbricati rurali	500	2707	2207	78	423
Viabilità e servizi	—	—	—	—	—
Sistemaz., irrig., alber.	280	999	719	44	156
Capitali fondiari	780	3706	2926	122	579
Bestiame	417	788	371	65	123
Macchine e attrezzi	70	325	255	11	51
Prodotti di scorta	82	183	101	13	28
Capitali di anticipaz.	—	—	—	—	—
Capitali agrari	569	1296	727	89	202
Complesso	1349	5002	3653	211	781

4) LAVORO	Prima	Dopo
Grado attività (g.l.u.)	301	374
— per ettaro	47	58
Unità lav. addette	1,2	1,3
— per ettaro	0,2	0,2

5) SCORTE	Prima	Dopo
Bovini	2	4
Ovini	14	5
Equini	1	1
Suini	—	—
Carico bestiame	ql.	17,5
— per ettaro	2,7	3,9
Trattori N.	—	—

6) RISULTATO ECONOMICO DELLA TRASFOR.	Valori globali (000/lire)			(000/lire per ettaro)	
	Prima	Dopo	Variazioni + —	Prima	Dopo
Prod. lorda vendibile	946	1228	282	149	193
Quote ammort. e manut.	48	155	107	8	24
Reintegr. e spese vive	120	207	87	19	33
Prodotto netto	778	866	88	122	136

7) COMPOSIZIONE DELLA P.L.V.	Percentuali	
	Prima	Dopo
Cereali	16,9	12,9
Sarchiate	5,2	2,8
Orticole	2,9	8,7
Arboree	13,3	7,3
Allev. zootecnici	61,7	68,3
Foraggere	—	—
Totale	100,0	100,0

8) CAPIT. E PRODOTTO (Per unità lavorativa impiegata)	(000/lire)		
	Prima	Dopo	Variazioni + —
Capitali fondiari	650	2840	2200
Capitali agrari	474	996	522
Complesso	1124	3846	2722
Produzione lorda vendibile	788	944	156
Prodotto netto	648	666	18

NOTIZIE SULL'AZIENDA

Giacitura: collinare acclive - *Altitudine:* m. 850-900 s/m.

Natura del terreno: argilloso poco compatto.

Indirizzo produttivo prima della trasformazione: zootecnico-cerealicolo.

Indirizzo produttivo nella fase attuale: zootecnico-cerealicolo.

Rapporti fra proprietà e impresa: proprietà imprenditrice.

Rapporti fra impresa e lavoro: impresa coltivatrice.

Osservazioni particolari sulle condizioni dell'azienda nelle due fasi della trasformazione (iniziale e attuale): precedentemente alla trasformazione esisteva un vecchio fabbricato adibito a ricovero-deposito e stalla. Le opere eseguite hanno riguardato l'ampliamento del suddetto fabbricato, che è stato sopraelevato in modo da ottenere dei vani di abitazione ai piani superiori ed una stalla per circa 4 capi bovini al piano terra, la costruzione di un forno e di un pozzo ed una vasca per irrigazione dotati di un aeromotore per il sollevamento dell'acqua. Per quanto riguarda l'ordinamento colturale si è verificata l'introduzione di qualche coltura foraggiera.

Breve descrizione del fondo, riguardo ai fabbricati, alla viabilità all'approvvigionamento di acqua potabile: l'accesso all'azienda risulta piuttosto disagiata, potendosi effettuare soltanto attraverso una strada mulattiera che si allaccia dopo circa 4 km. alla provinciale Pietrapertosa-Castelmezzano. Il fabbricato è sprovvisto sia di acqua potabile che di energia elettrica.

9) PRODOTTO PER UNITÀ DI CAPITALE	(migliaia di lire per 1 milione)		
	Prima	Dopo	$\Delta P/\Delta K$
Produzione lorda vendibile	701	246	77
Prodotto netto	577	173	24

Compendio - Alto Basento	Codice	Tipo	6	Tipo di ordinamento (dopo la trasformazione)	3
Azienda N. 28 Ha. 19,6		Classe	4	Grado di variazione dell'ordinamento	0
Tipo di ordinamento (prima della trasformazione)			1	Obiettivo dell'investimento	3

1) DESTINAZIONE PRODUTTIVA		Prima	Dopo
Seminativo semplice asciutto	Ha	12,0	8,6
Seminativo semplice irriguo	»	0,6	4,0
Seminativo arborato	»	—	—
Vigneto	»	2,2	2,2
Oliveto	»	—	—
Agrumeto	»	—	—
Frutteto	»	—	—
Prati, pascoli permanenti	»	4,5	4,5
Boschi	»	—	—
Tare e incolti	»	0,3	0,3
Superficie aziendale	»	19,6	19,6

2) INVESTIMENTI FONDIARI	(000/lire)	%
Abitazioni rurali	2500	29,4
Stalle, magazzini e altre costruzioni	2300	27,0
Attrezzature civili e viabilità	2200	25,9
Sistemazioni e dissodamenti	—	—
Opere irrigue	1508	17,7
Impianti arborei	—	—
Impianti di trasf. e conserv. prodotti	—	—
Totale	8508	100,0
Opere realizzate senza contributo Cassa	—	—
Altri investimenti necessari	—	—

3) CAPITALI DELLA AZIENDA	Valori globali (000/lire)			(000/lire per ettaro)	
	Prima	Dopo	Variazioni + —	Prima	Dopo
Fabbricati rurali	150	4950	4800	8	253
Viabilità e servizi	—	2200	2200	—	112
Sistemaz., irrig., alber.	880	2388	1508	45	122
Capitali fondiari	1030	9538	8508	53	487
Bestiame	165	1325	1160	8	68
Macchine e attrezzi	215	251	36	11	13
Prodotti di scorta	152	517	365	8	26
Capitali di anticipaz.	—	—	—	—	—
Capitali agrari	532	2093	1561	27	107
Complesso	1562	11631	10069	80	594

4) LAVORO	Prima	Dopo
Grado attività (g.l.u.)	681	899
— per ettaro	34	45
Unità lav. addette	2,7	3,6
— per ettaro	0,1	0,2

5) SCORTE	Prima	Dopo
Bovini	1	7
Ovini	—	—
Equini	—	—
Suini	1	1
Carico bestiame	ql.	6,0
— per ettaro	—	0,3
Trattori N.	—	—

6) RISULTATO ECONOMICO DELLA TRASFOR.	Valori globali (000/lire)			(000/lire per ettaro)	
	Prima	Dopo	Variazioni + —	Prima	Dopo
Prod. lorda vendibile	1528	2540	1012	78	129
Quote ammort. e manut.	87	288	201	4	15
Reintegr. e spese vive	367	627	260	19	31
Prodotto netto	1074	1625	551	55	83

7) COMPOSIZIONE DELLA P.L.V.	Percentuali	
	Prima	Dopo
Cereali	41,1	24,7
Sarchiate	9,5	2,8
Orticole	15,8	9,0
Arboree	14,1	8,5
Allev. zootecnici	19,5	55,0
Foraggiere	—	—
Totale	100,0	100,0

8) CAPIT. E PRODOTTO (Per unità lavorativa impiegata)	(000/lire)		
	Prima	Dopo	Variazioni + —
Capitali fondiari	381	2649	2268
Capitali agrari	197	581	384
Complesso	578	3230	2652
Produzione lorda vendibile	565	705	140
Prodotto netto	397	451	54

9) PRODOTTO PER UNITÀ DI CAPITALE	(migliaia di lire per 1 milione)		
	Prima	Dopo	$\Delta P/\Delta K$
Produzione lorda vendibile	978	218	101
Prodotto netto	688	140	55

NOTIZIE SULL'AZIENDA

Giacitura: poco acclive-pianeggiante - *Altitudine:* m. 800 s/m.

Natura del terreno: argilloso non molto compatto.

Indirizzo produttivo prima della trasformazione: cerealicolo.

Indirizzo produttivo nella fase attuale: cerealicolo-zootecnico.

Rapporti fra proprietà e impresa: proprietà imprenditrice.

Rapporti fra impresa e lavoro: impresa capitalistica con compartecipanti.

Osservazioni particolari sulle condizioni dell'azienda nelle due fasi della trasformazione (iniziale e attuale): prima della trasformazione l'azienda era dotata soltanto di un ricovero-stalla di fortuna. Le opere eseguite hanno riguardato: la costruzione di un fabbricato rurale, di una stalla per 7 capi bovini adulti con concimaia, e di una linea elettrica e degli annessi rurali (forno, porcile, pollaio). Successivamente, vi è stata la realizzazione di un impianto irriguo, a servizio di una superficie di circa 4 Ha. Le opere di trasformazione hanno modificato non solo l'ordinamento culturale con l'introduzione di colture foraggiere irrigue, ma hanno anche provocato un incremento dei bovini da latte.

Breve descrizione del fondo, riguardo ai fabbricati, alla viabilità all'approvvigionamento di acqua potabile: l'azienda è costituita da due corpi di diversa ampiezza distanti 3-4 km. l'uno dall'altro. Al minore di essi si accede mediante strada mulattiera che sbocca dopo un km. su una strada comunale di Acerenza, mentre l'altro corpo è collegato, attraverso una strada interpodereale (tratturo di Acerenza), con la provinciale Acerenza - Banzi. Il fabbricato, che consta di 5 vani di abitazione con relativi servizi, è provvisto sia di acqua potabile che di luce elettrica.

Comprendorio - Alto Basento	Codice	Tipo	6	Tipo di ordinamento (dopo la trasformazione)	1
Azienda N. 29 Ha. 7,5		Classe	3	Grado di variazione dell'ordinamento	1
Tipo di ordinamento (prima della trasformazione)			1	Obiettivo dell'investimento	6

1) DESTINAZIONE PRODUTTIVA		Prima	Dopo
Seminativo semplice asciutto	Ha	6,6	6,6
Seminativo semplice irriguo	»	—	—
Seminativo arborato	»	—	—
Vigneto	»	0,3	0,3
Oliveto	»	—	—
Agrumeto	»	—	—
Frutteto	»	0,4	0,4
Prati, pascoli permanenti	»	0,1	0,1
Boschi	»	—	—
Tare e incolti	»	0,1	0,1
Superficie aziendale	»	7,5	7,5

2) INVESTIMENTI FONDIARI		(000/lire)	%
Abitazioni rurali		1500	51,9
Stalle, magazzini e altre costruzioni		1350	46,7
Attrezzature civili e viabilità		40	1,4
Sistemazioni e dissodamenti		—	—
Opere irrigue		—	—
Impianti arborei		—	—
Impianti di trasf. e conserv. prodotti		—	—
Totale		2890	100,0
Opere realizzate senza contributo Cassa		40	1,4
Altri investimenti necessari		5200	—

3) CAPITALI DELLA AZIENDA	Valori globali (000/lire)			(000/lire per ettaro)	
	Prima	Dopo	Variazioni + —	Prima	Dopo
Fabbricati rurali	—	2850	2850	—	380
Viabilità e servizi	—	40	40	—	5
Sistemaz., irrig., alber.	220	220	—	29	29
Capitali fondiari	220	3110	2890	29	414
Bestiame	301	1701	1400	40	227
Macchine e attrezzi	90	90	—	12	12
Prodotti di scorta	182	334	152	24	45
Capitali di anticipaz.	—	—	—	—	—
Capitali agrari	573	2125	1552	76	284
Complesso	793	5235	4442	105	698

4) LAVORO		Prima	Dopo
Grado attività (g.l.u.)		328	450
— per ettaro		43	60
Unità lav. addette		1,3	1,8
— per ettaro		0,2	0,2

5) SCORTE		Prima	Dopo
Bovini		2	8
Ovini		4	—
Equini		1	1
Suini		—	1
Carico bestiame	ql.	15,0	45,0
— per ettaro		2,6	6,0
Trattori N.		—	—

6) RISULTATO ECONOMICO DELLA TRASFOR.	Valori globali (000/lire)			(000/lire per ettaro)	
	Prima	Dopo	Variazioni + —	Prima	Dopo
Prod. lorda vendibile	940	2223	1283	125	295
Quote ammort. e manut.	77	143	66	11	19
Reintegr. e spese vive	220	585	365	29	78
Prodotto netto	643	1495	852	85	198

7) COMPOSIZIONE DELLA P.L.V.	Percentuali	
	Prima	Dopo
Cereali	32,9	13,9
Sarchiate	6,2	1,3
Orticole	9,2	3,8
Arboree	16,3	6,9
Allev. zootecnici	35,4	74,1
Foraggere	—	—
Totale	100,0	100,0

8) CAPIT. E PRODOTTO (Per unità lavorativa impiegata)	(000/lire)		
	Prima	Dopo	Variazioni + —
Capitali fondiari	1092	1727	635
Capitali agrari	440	1180	740
Complesso	1532	2907	1375
Produzione lorda vendibile	723	1235	512
Prodotto netto	494	830	336

9) PRODOTTO PER UNITÀ DI CAPITALE	(migliaia di lire per 1 milione)		
	Prima	Dopo	ΔP/ΔK
Produzione lorda vendibile	1185	425	289
Prodotto netto	811	286	192

NOTIZIE SULL'AZIENDA

Giacitura: pianeggiante-poco acclive - *Altitudine:* m. 650 s/m.

Natura del terreno: argilloso non molto compatto.

Indirizzo produttivo prima della trasformazione: cerealicolo-zootecnico.

Indirizzo produttivo nella fase attuale: zootecnico-cerealicolo.

Rapporti fra proprietà e impresa: proprietà imprenditrice.

Rapporti fra impresa e lavoro: impresa coltivatrice.

Osservazioni particolari sulle condizioni dell'azienda nelle due fasi della trasformazione (iniziale e attuale): prima della trasformazione esisteva nell'azienda un piccolo fabbricato rurale di 3 vani, che è stato demolito. Le opere eseguite hanno riguardato pertanto la costruzione di detto fabbricato, comprendente anche stalla per 8 capi bovini ed il fienile, ed una concimaia. Le opere sinora eseguite hanno già provocato un incremento della consistenza e quindi della produzione zootecnica.

Breve descrizione del fondo, riguardo ai fabbricati, alla viabilità all'approvvigionamento di acqua potabile: al fabbricato si accede direttamente dalla S.S. n. 7 (Appia); esso è attualmente sprovvisto di acqua potabile e di luce elettrica.

Compendio - Alto Basento	Tipo	Codice 6	Tipo di ordinamento (dopo la trasformazione)	Codice 1
Azienda N. 30 Ha. 14,0	Classe	4	Grado di variazione dell'ordinamento	1
Tipo di ordinamento (prima della trasformazione)		1	Obiettivo dell'investimento	3

1) DESTINAZIONE PRODUTTIVA		Prima	Dopo
Seminativo semplice asciutto	Ha	6,5	8,9
Seminativo semplice irriguo	»	—	—
Seminativo arborato	»	—	—
Vigneto	»	—	—
Oliveto	»	—	—
Agrumeto	»	—	—
Frutteto	»	—	—
Prati, pascoli permanenti	»	7,4	5,0
Boschi	»	—	—
Tare e incolti	»	0,1	0,1
Superficie aziendale	»	14,0	14,0

2) INVESTIMENTI FONDIARI		(000/lire)	%
Abitazioni rurali		2300	44,2
Stalle, magazzini e altre costruzioni		1800	34,6
Attrezzature civili e viabilità		—	—
Sistemazioni e dissodamenti		1100	21,2
Opere irrigue		—	—
Impianti arborei		—	—
Impianti di trasf. e conserv. prodotti		—	—
Totale		5200	100,0
Opere realizzate senza contributo Cassa		—	—
Altri investimenti necessari		—	—

3) CAPITALI DELLA AZIENDA	Valori globali (000/lire)			(000/lire per ettaro)	
	Prima	Dopo	Variazioni + —	Prima	Dopo
Fabbricati rurali	60	4160	4100	4	297
Viabilità e servizi	—	—	—	—	—
Sistemaz., irrig., alber.	—	1100	1100	—	79
Capitali fondiari	60	5260	5200	4	376
Bestiame	600	1625	1025	43	116
Macchine e attrezzi	45	62	17	3	4
Prodotti di scorta	97	431	334	7	31
Capitali di anticipaz.	—	—	—	—	—
Capitali agrari	742	2118	1376	53	151
Complesso	802	7378	6576	57	527

4) LAVORO	Prima	Dopo
Grado attività (g.l.u.)	275	486
— per ettaro	19	34
Unità lav. addette	1,1	1,9
— per ettaro	0,1	0,1

5) SCORTE	Prima	Dopo
Bovini	4	8
Ovini	—	—
Equini	1	1
Suini	—	1
Carico bestiame	ql.	23,0
— per ettaro		1,6
Trattori N.	—	—

6) RISULTATO ECONOMICO DELLA TRASFOR.	Valori globali (000/lire)			(000/lire per ettaro)	
	Prima	Dopo	Variazioni + —	Prima	Dopo
Prod. lorda vendibile	838	1786	948	60	128
Quote ammort. e manut.	28	185	157	2	13
Reintegr. e spese vive	44	213	169	3	16
Prodotto netto	766	1388	622	55	99

7) COMPOSIZIONE DELLA P.L.V.	Percentuali	
	Prima	Dopo
Cereali	36,1	14,9
Sarchiate	12,3	2,4
Orticole	—	8,6
Arboree	—	—
Allev. zootecnici	51,6	74,5
Foraggiere	—	—
Totale	100,0	100,0

8) CAPIT. E PRODOTTO (Per unità lavorativa impiegata)	(000/lire)		
	Prima	Dopo	Variazioni + —
Capitali fondiari	54	2768	2714
Capitali agrari	674	1114	440
Complesso	728	3882	3154
Produzione lorda vendibile	761	940	179
Prodotto netto	696	730	34

9) PRODOTTO PER UNITÀ DI CAPITALE	(migliaia di lire per 1 milione)		
	Prima	Dopo	$\Delta P/\Delta K$
Produzione lorda vendibile	1045	242	144
Prodotto netto	955	188	95

NOTIZIE SULL'AZIENDA

Giacitura: collinare poco acclive - *Altitudine:* m. 700 s/m.

Natura del terreno: argilloso non molto compatto.

Indirizzo produttivo prima della trasformazione: zootecnico-cerealicolo.

Indirizzo produttivo nella fase attuale: zootecnico-cerealicolo.

Rapporti fra proprietà e impresa: affittanza.

Rapporti fra impresa e lavoro: impresa coltivatrice.

Osservazioni particolari sulle condizioni dell'azienda nelle due fasi della trasformazione (iniziale e attuale): prima della trasformazione l'azienda era dotata soltanto di un vano rifugio-stalla (pagliaio). Le opere eseguite hanno consentito alla famiglia coltivatrice di risiedere in azienda; si è realizzato inoltre un ordinamento produttivo più intensivo, basato su colture foraggiere e quindi sull'allevamento bovino e su qualche coltura ortiva da pieno campo.

Breve descrizione del fondo, riguardo ai fabbricati, alla viabilità all'approvvigionamento di acqua potabile: l'azienda è situata a circa 10 km. dal comune di Vaglio e vi si può accedere soltanto attraverso una mulattiera. Il fabbricato costruito è sfornito sia di acqua potabile che di energia elettrica.

ounce

1

1

3

%

44,2

34,6

21,2

—

—

00,0

—

—

oo

36

34

,9

,1

oo

8

1

1

0

.1

—

po

.9

.4

.6

.5

0

azione
i vano
ice di
basato
pieno

mento
si può
acqua

CODICE ADOTTATO PER LA CLASSIFICAZIONE DELLE AZIENDE

1. - TIPO DI COMPRENSORIO

- Cod. 1: comprensori irrigabili.*
- Cod. 2: comprensori asciutti e di collina.*
- Cod. 3: territori di montagna.*

2. - TIPO DI ORDINAMENTO COLTURALE

- Cod. 0: estensivo-pastorale* (prevalgono colture cerealicole alternate a maggese, oppure il pascolo supera il 60% della superficie aziendale).
- Cod. 1: asciutto normale* (prevalgono i seminativi asciutti, oppure vi sono integrazioni irrigue o arboree non superiori al 20% della superficie aziendale) (a).
- Cod. 2: parzialmente arboricolo* (gli arboreti o i seminativi arborati costituiscono una aliquota compresa tra il 20% e il 50% della superficie aziendale).
- Cod. 3: parzialmente irriguo* (il seminativo irriguo costituisce un'aliquota compresa tra il 20% e il 40% della superficie aziendale).
- Cod. 4: promiscuo semi-intensivo* (prevalgono i seminativi asciutti integrati da arboreti, seminativi irrigui, orto-agrumeti, la cui superficie complessiva però deve risultare compresa tra il 20% e il 50% di quella aziendale).
- Cod. 5: prevalentemente arboricolo* (quando gli arboreti o i seminativi arborati costituiscono una aliquota della superficie aziendale superiore al 50%).
- Cod. 6: prevalentemente irriguo* (quando i seminativi irrigui - semplici o arborati - costituiscono una aliquota della superficie aziendale superiore al 40%).
- Cod. 7: promiscuo intensivo* (quando le superfici dei seminativi irrigui, degli arboreti, dei seminativi arborati e degli orto-agrumeti, assommano complessivamente a oltre il 50% della superficie aziendale).
- Cod. 8: parzialmente orto-agrumicolo* (quando le superfici dell'agrumeto o dell'orto o di entrambe le colture - risultano comprese tra il 20% e il 40% della superficie aziendale).
- Cod. 9: prevalentemente orto-agrumicolo* (quando le superfici dell'orto o dell'agrumeto - o di entrambe le colture - occupano più del 40% della superficie aziendale).

3. - GRADO DI VARIAZIONE DELL'ORDINAMENTO COLTURALE

- Cod. 0: aziende con radicale modifica dell'ordinamento* (quando vi è stato un passaggio da un ordinamento ad un altro).
- Cod. 1: aziende con lieve modifica dell'ordinamento* (quando l'ordinamento è rimasto immutato, ma vi è stata una intensificazione colturale o una variazione del carico di bestiame).
- Cod. 2: aziende con nessuna modifica dell'ordinamento* (quando le opere realizzate hanno riguardato soltanto la costruzione di un fabbricato o il miglioramento delle condizioni in cui si esercita l'attività agricola).

4. - OBIETTIVO DELL'INVESTIMENTO

- Cod. 1: adeguamento della dotazione fondiaria in aziende il cui indirizzo produttivo rimane invariato, ma il prodotto netto aziendale si riduce.*
- Cod. 2: adeguamento della dotazione fondiaria in cui l'indirizzo produttivo e il prodotto netto rimangono invariati.*
- Cod. 3: adeguamento della dotazione fondiaria in aziende che, pur rimaste immutate nel loro indirizzo produttivo, registrano una intensificazione produttiva per effetti di minori costi, di maggiori rese, o di più razionali tecniche produttive.*
- Cod. 4: attuazione della sola prima fase di un processo di trasformazione che si prevede debba gradualmente compiersi in fasi successive già chiaramente individuate in un piano aziendale.*
- Cod. 5: completamento di una trasformazione già da tempo iniziata, e nella quale, proprio per la sua incompletezza, la preesistente dotazione di capitali fondiari non aveva potuto estrinsecare appieno la sua produttività.*
- Cod. 6: radicale e completa evoluzione dell'indirizzo produttivo verso le forme caratterizzate da più elevati gradi di intensità produttiva, con conseguente generale incremento dei redditi aziendali destinati a remunerare i diversi fattori.*

(a) Per gli ordinamenti che vanno dal cod. 1 al cod. 9 le superfici sono state sempre calcolate al netto dei pascoli e dei boschi; a meno che il pascolo non superasse l'85% della superficie aziendale. Inoltre per stabilire l'incidenza percentuale dei seminativi arborati (asciutti o irrigui) la rispettiva superficie è stata ridotta al 25%.

